

ΕΤΗΣΙΟ ΔΕΛΤΙΟ • ΑΠΟΛΟΓΙΣΜΟΣ

2004

ΕΤΗΣΙΟ ΔΕΛΤΙΟ • ΑΠΟΛΟΓΙΣΜΟΣ

2004



Περιεχόμενα

Συνοπτικά Οικονομικά Μεγέθη.....	5
1. Πληροφορίες για τη Σύntαξη του Ετήσιου Δελτίου και τους Ελεγκτές της Εταιρίας	13
2. Συγχώνευση με Απορρόφηση της ALTCOM από τη MICROLAND.....	15
3. Χρηματιστηριακά Στοιχεία της Μετοχής της Εταιρίας.....	18
4. Δικαιώματα Μετόχων.....	20
4.1 Γενικά	20
4.2 Φορολογία Μερισμάτων	22
5. Πληροφορίες για την MICROLAND COMPUTERS A.B.E.E.....	23
5.1 Γενικές Πληροφορίες	23
5.2 Σύντομο Ιστορικό	25
5.3 Αντικείμενο Δραστηριοτήτων	26
5.4 Κατηγορίες Προϊόντων	28
5.5 Δίκτυο Πωλήσεων	29
5.6 Πελάτες	31
5.7 Πάγια Περιουσιακά Στοιχεία	32
5.8 Εξέλιξη Μετοχικού Κεφαλαίου	34
5.9 Ίδια Κεφάλαια – Λογιστική Αξία Μετοχής	37
5.10 Μέτοχοι	37
5.11 Διοίκηση – Διεύθυνση Εργασιών	37
5.12 Συμμετοχές των μελών του Δ.Σ. & Κυρίων Μετόχων στη διοίκηση ή/και στο κεφάλαιο εταιριών	40
5.13 Οργανόγραμμα	42
5.14 Προσωπικό	43
5.15 Επενδύσεις 2002 - 2004	43
6. Απολογιστικά Στοιχεία Δραστηριότητας.....	45
6.1 Αποτελέσματα Χρήσης της MICROLAND COMPUTERS A.E.B.E.	45
6.2 Χρηματοοικονομικές Δαπάνες	47
6.3 Διάθεση των προ Αποσβέσεων Κερδών	48
6.4 Ανάλυση Ισολογισμού της MICROLAND COMPUTERS A.E.B.E.	48
6.5 Χρηματοοικονομικοί Δείκτες 2002 – 2004	53
6.6 Πηγές και Χρήσεις Κεφαλαίων	54
6.7 Ανάλυση Ενοποιημένων αποτελεσμάτων	54
6.8 Ανάλυση Ενοποιημένου Ισολογισμού	56

6.9 Χρηματοοικονομικοί Δείκτες Ενοποιημένων Αποτελεσμάτων 2002 – 2004	59
7. Συνδεδεμένες Εταιρίες	60
7.1 Συνδεδεμένες Εταιρίες με την Εταιρία	60
7.3 Εταιρίες που συμμετέχουν στην Εταιρία	63
7.4 Εταιρίες στις οποίες συμμετέχουν οι Κύριοι μέτοχοι και τα μέλη του Δ.Σ. της Εταιρίας	65
7.5 Διεταιρικές Συναλλαγές	80
8. Στόχοι & Προοπτικές της Εταιρίας	81
9. Μερισματική Πολιτική	82
10. Παράρτημα	83

Συνοπτικά Οικονομικά Μεγέθη

ΣΤΟΙΧΕΙΑ ΔΗΜΟΣΙΕΥΜΕΝΩΝ ΑΠΟΤΕΛΕΣΜΑΤΩΝ

ΣΤΟΙΧΕΙΑ ΑΠΟΤΕΛΕΣΜΑΤΩΝ (σε χιλ. €)	2002	2003	2004
Κύκλος Εργασιών από:			
Πωλήσεις Προϊόντων	0	0	0
Πωλήσεις Εμπορευμάτων	24,163	23,452	83,793
Παροχή Υπηρεσιών	5,199	2,512	911
Σύνολο Κύκλου Εργασιών	29.362	25.964	84.705
Μικτό Κέρδος (προ αποσβέσεων) ⁽¹⁾	5.249	1.934	997
Άλλα Έσοδα Εκμετάλλευσης	56	2	0
Σύνολο	5.305	1.936	997
Λειτουργικό Αποτέλεσμα (προ αποσβέσεων) ⁽¹⁾	1.208	(3.884)	(394)
Έσοδα από Χρεόγραφα	1	2	0
Κέρδη/(Ζημίες) προ Τόκων, Αποσβέσεων και Φόρων	846	(5.539)	(604)
Κέρδη/(Ζημίες) προ Αποσβέσεων και Φόρων	(392)	(6.425)	(1.065)
Κέρδη/(Ζημίες) προ Φόρων	(5.558)	(11.393)	(5.106)
Κέρδη/(Ζημίες) μετά από Φόρους Χρήσης & Αμοιβές Δ.Σ. ⁽²⁾	(5.558)	(11.393)	(5.106)
Κέρδη/(Ζημίες) μετά από Φόρους Χρήσης, Αμοιβές Δ.Σ. & Φόρους φορολογικού ελέγχου προηγ. χρήσεων ^{(2), (3)}	(5.558)	(11.642)	(5.106)
Συνολικό Μέρισμα	-	-	-
Σταδισμένος Αριθμός Μετοχών ⁽⁴⁾	12.764.000	12.764.000	12.764.000
Αριθμός Μετοχών Τέλους Χρήσης ⁽⁵⁾	12.764.000	12.764.000	12.764.000

ΣΤΟΙΧΕΙΑ ΑΝΑ ΜΕΤΟΧΗ (σε €)	2002	2003	2004
Κέρδη/(Ζημίες) προ Τόκων, Αποσβέσεων και Φόρων	0,07	(0,43)	(0,05)
Κέρδη/(Ζημίες) προ Αποσβέσεων και Φόρων	(0,03)	(0,50)	(0,08)
Κέρδη/(Ζημίες) προ Φόρων	(0,44)	(0,89)	(0,40)
Κέρδη/(Ζημίες) μετά από Φόρους Χρήσης & Αμοιβές Δ.Σ.	(0,44)	(0,89)	(0,40)
Κέρδη/(Ζημίες) μετά από Φόρους Χρήσης, Αμοιβές Δ.Σ. & Φόρους φορολογικού ελέγχου προηγ. Χρήσεων	(0,44)	(0,91)	(0,40)
Μέρισμα/Μετοχή ⁽⁷⁾	-	-	-

ΑΝΑΜΟΡΦΩΜΕΝΑ ΣΤΟΙΧΕΙΑ ΑΠΟΤΕΛΕΣΜΑΤΩΝ ⁽⁶⁾ (σε χιλ. €)	2002	2003	2004
Κέρδη/(Ζημίες) προ Φόρων	(5,582)	(13,103)	(5,106)
Κέρδη/(Ζημίες) μετά από Φόρους Χρήσης & Αμοιβές Δ.Σ.	(5,582)	(13,103)	(5,106)
Κέρδη/(Ζημίες) μετά από Φόρους Χρήσης, Αμοιβές Δ.Σ. & Φόρους φορολογικού ελέγχου προηγ. Χρήσεων	(5,582)	(13,103)	(5,106)

ΑΝΑΜΟΡΦΩΜΕΝΑ ΣΤΟΙΧΕΙΑ ΑΝΑ ΜΕΤΟΧΗ (σε €)	2002	2003	2004
Κέρδη/(Ζημίες) προ Φόρων	(0,43)	(1,03)	(0,40)
Κέρδη/(Ζημίες) μετά από Φόρους Χρήσης & Αμοιβές Δ.Σ.	(0,43)	(1,03)	(0,40)
Κέρδη/(Ζημίες) μετά από Φόρους Χρήσης, Αμοιβές Δ.Σ. & Φόρους φορολογικού ελέγχου προηγ. Χρήσεων	(0,43)	(1,03)	(0,40)

Σημειώσεις:

- (1) Για τον υπολογισμό του μικτού κέρδους και του λειτουργικού αποτελέσματος έχουν αφαιρεθεί προηγουμένως οι αποσβέσεις από το Κόστος Πωληθέντων και τα Λειτουργικά Έξοδα.
- (2) Κατά την περίοδο 2002 – 2004 δεν καταβλήθηκαν αμοιβές μελών Δ.Σ.
- (3) Οι φόροι φορολογικού ελέγχου προηγούμενων χρήσεων παρουσιάζονται σύμφωνα με τις δημοσιευμένες οικονομικές καταστάσεις.
- (4) Για τον υπολογισμό του σταθμισμένου αριθμού μετοχών έχουν ληφθεί υπόψη η αύξηση της ονομαστικής αξίας των μετοχών από 100 δρχ. σε 340,75 δρχ. με κεφαλαιοποίηση αποθεματικού καθώς και η μετατροπή της ονομαστικής αξίας της μετοχής σε ευρώ.
- (5) Για τον υπολογισμό του αριθμού μετοχών τέλους χρήσης έχουν ληφθεί υπόψη ο φυσικός αριθμός μετοχών στο τέλος κάθε χρήσης.
- (6) Με βάση τον σταθμισμένο αριθμό μετοχών.
- (7) Με βάση τον αριθμό μετοχών τέλους χρήσης.

Αναμόρφωση Αποτελεσμάτων και Ιδίων Κεφαλαίων

	Παρατήρηση Ορκωτού	Ίδια Κεφάλαια	Αποτελέσματα Χρήσεως
		-2,818,528.30	-5,105,661.05
1. Αναπόσβεστο υπόλοιπο κτιρίων	No-1	-500,000.00	
2. Συμμετοχές	No-2	-76,000.00	
3. Επισφάλειες	No-3	-1,000,000.00	
4. Πρόβλεψη Αποζημίωσης Προσωπικού	No-4	-25,000.00	
		-4,419,528.30	-5,105,661.05

1. Το ποσό αφορά αναπόσβεστο υπόλοιπο σε ακίνητα τρίτων
2. Το ποσό αφορά αποτίμηση συμμετοχών
3. Το ποσό αφορά πιθανές ζημιές από μη ρευστοποίηση απαιτήσεων
4. Το ποσό αφορά πρόβλεψεις αποζημίωσης προσωπικού

Οι σημειώσεις του ορκωτού ελεγκτή παρουσιάζονται στον ισολογισμό της Εταιρίας που περιλαμβάνεται στο παράρτημα του παρόντος Ετήσιου Δελτίου.

ΣΤΟΙΧΕΙΑ ΙΣΟΛΟΓΙΣΜΟΥ (ποσά σε χιλ. €)	2002	2003	2004
Αναπόσβεστα Έξοδα Εγκαταστάσεως	11.958	7.957	4.745
Ασώματες Ακίνητοποιήσεις	0	0	0
Μείον: Αποσβέσεις	0	0	0
Αναπόσβεστες Ασώματες Ακίνητοποιήσεις	0	0	0
Ενώματες Ακίνητοποιήσεις	9.893	8.928	8.812
Μείον: Αποσβέσεις	(5.000)	(4.983)	(5.576)
Αναπόσβεστες Ενώματες Ακίνητοποιήσεις	4.892	3.944	3.236
Συμμετοχές σε Συνδεδεμένες Επιχειρήσεις	369	76	76
Γραμμάτια Εισπρακτέα Μακροπρόθεσμης Λήξης	0	0	0
Λοιπές Μακροπρόθεσμες Απαιτήσεις	326	259	212
Σύνολο Παγίου Ενεργητικού	5.588	4.280	3.524
Κυκλοφορούν Ενεργητικό	26.860	16.649	14.562
Μεταβατικοί Λογαριασμοί Ενεργητικού	0	0	49
ΣΥΝΟΛΟ ΕΝΕΡΓΗΤΙΚΟΥ	44.406	28.886	22.880
Χρεωστικοί Λογαριασμοί Εγγυήσεων και Εμπραγμάτων Ασφαλειών	89	0	0
Λοιποί Λογαριασμοί Τάξεως	0	0	0
Ίδια Κεφάλαια	13.495	2.287	(2.819)
Προβλέψεις	0	0	0
Σύνολο Μακροπρόθεσμων Υποχρεώσεων	0	0	0
Σύνολο Βραχυπρόθεσμων Υποχρεώσεων	30.912	26.598	25.698
Σύνολο Υποχρεώσεων	30.912	26.598	25.698
Μεταβατικοί Λογαριασμοί Παθητικού	0	0	0
ΣΥΝΟΛΟ ΠΑΘΗΤΙΚΟΥ	44.406	28.886	22.880
Πιστωτικοί Λογαριασμοί Εγγυήσεων και Εμπραγμάτων Ασφαλειών	89	0	0
Λοιποί Λογαριασμοί Τάξεως	0	0	0
Λογιστική Αξία Μετοχής ⁽¹⁾ (σε €)	1,06	0,18	(0,22)

ΧΡΗΜΑΤΟΟΙΚΟΝΟΜΙΚΟΙ ΔΕΙΚΤΕΣ ΧΡΗΣΕΩΝ

ΧΡΗΣΗ	2002	2003	2004
ΕΞΕΛΙΞΗΣ (%)			
Κύκλου Εργασιών	(35,4%)	(11,6%)	226,2%
Κερδών/Ζημιών προ Τόκων, Αποσβέσεων και Φόρων	(74,3%)	(754,6%)	(89,1%)
Κερδών/Ζημιών προ Φόρων	200,4%	105,0%	(55,2%)
Κερδών/Ζημιών μετά από Φόρους Χρήσης και Αμοιβές Δ.Σ.	200,4%	105,0%	(55,2%)
Κερδών/Ζημιών μετά από Φόρους Χρήσης, Αμοιβές Δ.Σ. & Φόρους Φορολ. Ελέγχου προηγ. Χρησεων	200,4%	109,4%	(56,1%)
Εσώματων Ακινήτοποιήσεων (σε αξία κτήσης)	(13,5%)	(19,4%)	(18,0%)
Συνολικών Απασχολούμενων Κεφαλαίων	(3,1%)	(35,0%)	(20,8%)
ΔΕΙΚΤΕΣ ΑΠΟΔΟΤΙΚΟΤΗΤΑΣ (% - προ φόρων)			
Ιδίων Κεφαλαίων (μ.ο. αρχής & τέλους χρήσης)	(34,2%)	(144,4%)	1921,6%
Συνολικών Απασχολούμενων Κεφαλαίων (μ.ο. αρχής & τέλους χρήσης)	(34,2%)	(144,4%)	1921,6%
ΔΕΙΚΤΕΣ ΚΥΚΛΟΦΟΡΙΑΚΗΣ ΤΑΧΥΤΗΤΑΣ (ημέρες)			
Αποθεμάτων	155	132	36
Προμηθευτών	224	205	71
Απαιτήσεων από πελάτες	82	24	9
ΔΕΙΚΤΕΣ ΔΑΝΕΙΑΚΗΣ ΕΠΙΒΑΡΥΝΣΗΣ (:1)			
Ξένα/Ίδια Κεφάλαια	2,3	11,6	μ/ε
Τραπεζικές Υποχρεώσεις/Ίδια Κεφάλαια	1,1	4,4	μ/ε
ΔΕΙΚΤΕΣ ΡΕΥΣΤΟΤΗΤΑΣ (:1)			
Γενική Ρευστότητα	0,9	0,6	0,6
Άμεση Ρευστότητα	0,7	0,6	0,5
ΔΕΙΚΤΕΣ ΧΡΗΜΑΤ/ΚΗΣ ΕΠΙΒΑΡΥΝΣΗΣ (%)			
Χρηματ/κά Εξοδα/Μικτό Κέρδος	23,6%	47,6%	46,2%
Χρηματ/κά Εξοδα/Κέρδη/(Ζημιές) προ Χρ. Τόκων & Φόρων	(28,7%)	(8,8%)	(9,9%)

ΕΝΟΠΟΙΗΜΕΝΑ ΣΥΝΟΠΤΙΚΑ ΟΙΚΟΝΟΜΙΚΑ ΜΕΓΕΘΗ ΤΗΣ ΕΤΑΙΡΙΑΣ

ΣΤΟΙΧΕΙΑ ΕΝΟΠΟΙΗΜΕΝΩΝ ΑΠΟΤΕΛΕΣΜΑΤΩΝ (σε χιλ. €)	2002	2003	2004
Κύκλος Εργασιών από:			
Πωλήσεις Προϊόντων	0	0	0
Πωλήσεις Εμπορευμάτων	24,163	23,452	83,793
Παροχή Υπηρεσιών	5,199	2,512	911
Σύνολο Κύκλου Εργασιών	29.424	25.964	84.705
Μικτό Κέρδος (προ αποσβέσεων) ⁽¹⁾	5.229	1.933	997
Άλλα Έσοδα Εκμετάλλευσης	56	2	0
Σύνολο	5.286	1.936	997
Λειτουργικό Αποτέλεσμα (προ αποσβέσεων) ⁽¹⁾	1.144	(3.883)	(394)
Έσοδα Χρεογράφων	1	2	0
Κέρδη/(Ζημίες) προ Τόκων, Αποσβέσεων και Φόρων	782	(5.538)	(604)
Κέρδη/(Ζημίες) προ Αποσβέσεων και Φόρων	(455)	(6.424)	(1.065)
Κέρδη/(Ζημίες) προ Φόρων	(5.633)	(11.395)	(5.136)
Κέρδη/(Ζημίες) μετά από Φόρους Χρήσης & Αμοιβές Δ.Σ. ⁽²⁾	(5.633)	(11.395)	(5.136)
Κέρδη/(Ζημίες) μετά από Φόρους Χρήσης, Αμοιβές Δ.Σ. & Φόρους φορολογικού ελέγχου προηγ. χρήσεων ^{(2), (3)}	(5.633)	(11.643)	(5.136)
Σταθμισμένος Αριθμός Μετοχών ⁽⁴⁾	12.701.613	12.764.000	12.764.000
Αριθμός Μετοχών Τέλους Χρήσης ⁽⁵⁾	12.764.000	12.764.000	12.764.000

ΣΤΟΙΧΕΙΑ ΑΝΑ ΜΕΤΟΧΗ (σε €)	2002	2003	2004
Κέρδη/(Ζημίες) προ Τόκων, Αποσβέσεων και Φόρων	0,06	(0,43)	(0,05)
Κέρδη/(Ζημίες) προ Αποσβέσεων και Φόρων	(0,04)	(0,50)	(0,08)
Κέρδη/(Ζημίες) προ Φόρων	(0,44)	(0,89)	(0,40)
Κέρδη/(Ζημίες) μετά από Φόρους Χρήσης & Αμοιβές Δ.Σ.	(0,44)	(0,89)	(0,40)
Κέρδη/(Ζημίες) μετά από Φόρους Χρήσης, Αμοιβές Δ.Σ. & Φόρους φορολογικού ελέγχου προηγ. Χρήσεων	(0,44)	(0,91)	(0,40)

ΑΝΑΜΟΡΦΩΜΕΝΑ ΣΤΟΙΧΕΙΑ ΑΠΟΤΕΛΕΣΜΑΤΩΝ ⁽⁶⁾ , (σε χιλ. €)	2002	2003	2004
Κέρδη/(Ζημίες) προ Φόρων	(5.661)	(12.430)	(5,136)
Κέρδη/(Ζημίες) μετά από Φόρους Χρήσης & Αμοιβές Δ.Σ.	(5.661)	(12.430)	(5,136)
Κέρδη/(Ζημίες) μετά από Φόρους Χρήσης, Αμοιβές Δ.Σ. & Φόρους φορολογικού ελέγχου προηγ. Χρήσεων	(5.661)	(12.430)	(5,136)

ΑΝΑΜΟΡΦΩΜΕΝΑ ΣΤΟΙΧΕΙΑ ΑΝΑ ΜΕΤΟΧΗ (σε €)	2002	2003	2003
Κέρδη/(Ζημίες) προ Φόρων	(0,44)	(0,97)	(0,40)
Κέρδη/(Ζημίες) μετά από Φόρους Χρήσης & Αμοιβές Δ.Σ.	(0,44)	(0,97)	(0,40)
Κέρδη/(Ζημίες) μετά από Φόρους Χρήσης, Αμοιβές Δ.Σ. & Φόρους φορολογικού ελέγχου προηγ. Χρήσεων	(0,44)	(0,97)	(0,40)

Σημειώσεις:

- (1) Για τον υπολογισμό του μικτού κέρδους και του λειτουργικού αποτελέσματος έχουν αφαιρεθεί προηγουμένως οι αποσβέσεις από το Κόστος Πωληθέντων και τα Λειτουργικά Έξοδα.
- (2) Κατά την περίοδο 2002 – 2004 δεν καταβλήθηκαν αμοιβές μελών Δ.Σ.
- (3) Οι φόροι φορολογικού ελέγχου προηγούμενων χρήσεων παρουσιάζονται σύμφωνα με τις δημοσιευμένες οικονομικές καταστάσεις.

(4) Για τον υπολογισμό του σταθμισμένου αριθμού μετοχών έχουν ληφθεί υπόψη η αύξηση της ονομαστικής αξίας των μετοχών από 100 δρχ. σε 340,75 δρχ. με κεφαλαιοποίηση αποθεματικού καθώς και η μετατροπή της ονομαστικής αξίας της μετοχής σε ευρώ.

(5) Για τον υπολογισμό του αριθμού μετοχών τέλους χρήσης έχουν ληφθεί υπόψη ο φυσικός αριθμός μετοχών στο τέλος κάθε χρήσης.

(6) Με βάση τον σταθμισμένο αριθμό μετοχών.

Αναμόρφωση Ενοποιημένων Αποτελεσμάτων και Ιδίων Κεφαλαίων

	Παρατήρηση Ορκωτού	Ίδια Κεφάλαια	Αποτελέσματα Χρήσεως
		-2,999,887.79	-5,136,344.07
1. Αναπόσβεστο υπόλοιπο κτιρίων	No-1	-500,000.00	
2. Επισφάλειες	No-2	-255,000.00	
3. Πρόβλεψη Αποζημίωσης Προσωπικού	No-3	-25,000.00	
		-3,779,887.79	-5,136,344.07

1. Το ποσό αφορά αναπόσβεστο υπόλοιπο σε ακίνητα τρίτων
2. Το ποσό αφορά πιδανές ζημιές από μη ρευστοποίηση απαιτήσεων
- 3.Το ποσό αφορά πρόβλεψεις αποζημίωσης προσωπικού

Οι σημειώσεις του ορκωτού ελεγκτή παρουσιάζονται στον ισολογισμό της Εταιρίας που περιλαμβάνεται στο παράρτημα του παρόντος Ετήσιου Δελτίου.

ΣΥΝΟΠΤΙΚΑ ΣΤΟΙΧΕΙΑ ΕΝΟΠΟΙΗΜΕΝΟΥ ΙΣΟΛΟΓΙΣΜΟΥ

ΣΤΟΙΧΕΙΑ ΕΝΟΠΟΙΗΜΕΝΟΥ ΙΣΟΛΟΓΙΣΜΟΥ (ποσά σε χιλ. €)	2002	2003	2004
Αναπόσβεστα Έξοδα Εγκαταστάσεως	12.011	8.008	4.796
Ασώματες Ακίνητοποιήσεις	307	307	307
Μείον: Αποσβέσεις	(4)	(4)	(35)
Αναπόσβεστες Ασώματες Ακίνητοποιήσεις	302	302	272
Ενώματες Ακίνητοποιήσεις	10.046	9.080	8.964
Μείον: Αποσβέσεις	(5.046)	(5.030)	(5.622)
Αναπόσβεστες Ενώματες Ακίνητοποιήσεις	5.001	4.050	3.341
Συμμετοχές σε Συνδεδεμένες Επιχειρήσεις	0	0	0
Λοιπές Μακροπρόθεσμες Απαιτήσεις	326	259	212
Σύνολο Παγίου Ενεργητικού	5.630	4.612	3.825
Κυκλοφορούν Ενεργητικό	26.430	15.958	13.715
Μεταβατικοί Λογαριασμοί Ενεργητικού	0	0	49
ΣΥΝΟΛΟ ΕΝΕΡΓΗΤΙΚΟΥ	44.070	28.577	22.385
Χρεωστικοί Λογαριασμοί Εγγυήσεων και Εμπραγμάτων Ασφαλειών	89	0	0
Λοιποί Λογαριασμοί Τάξεως	0	0	0
Ίδια Κεφάλαια	13.283	2.136	(3.000)
Προβλέψεις	0	0	0
Σύνολο Μακροπρόθεσμων Υποχρεώσεων	0	0	0
Σύνολο Βραχυπρόθεσμων Υποχρεώσεων	30.786	26.441	25.384
Σύνολο Υποχρεώσεων	30.786	26.441	25.384
Μεταβατικοί Λογαριασμοί Παθητικού	0	0	0
ΣΥΝΟΛΟ ΠΑΘΗΤΙΚΟΥ	44.070	28.577	22.385
Πιστωτικοί Λογαριασμοί Εγγυήσεων και Εμπραγμάτων Ασφαλειών	89	0	0
Λοιποί Λογαριασμοί Τάξεως	0	0	0
Λογιστική Αξία Μετοχής ⁽¹⁾ (σε €)	1,04	0,17	(0,24)

(1) Η λογιστική αξία της μετοχής υπολογίσθηκε με βάση τον αριθμό των μετοχών στο τέλος κάθε χρήσης.

ΧΡΗΜΑΤΟΟΙΚΟΝΟΜΙΚΟΙ ΔΕΙΚΤΕΣ ΧΡΗΣΕΩΝ

ΧΡΗΣΗ	2002	2003	2004
ΕΞΕΛΙΞΗΣ (%)			
Κύκλου Εργασιών	(35,7%)	(11,8%)	226,2%
Κερδών/Ζημιών προ Τόκων, Αποσβέσεων και Φόρων	(74,5%)	(808,2%)	(15,6%)
Κερδών/Ζημιών προ Φόρων	163,5%	102,3%	(27,3%)
Κερδών/Ζημιών μετά από Φόρους Χρήσης και Αμοιβές Δ.Σ.	163,5%	102,3%	(27,3%)
Κερδών/Ζημιών μετά από Φόρους Χρήσης, Αμοιβές Δ.Σ. & Φόρους Φορολ. Ελέγχου προηγ. Χρησεων	163,5%	106,7%	(28,8%)
Ενσώματων Ακινήτοποιήσεων (σε αξία κτήσης)	0,7%	(9,6%)	(1,3%)
Συνολικών Απασχολουμένων Κεφαλαίων	(4,6%)	(35,2%)	(21,7%)
ΔΕΙΚΤΕΣ ΑΠΟΔΟΤΙΚΟΤΗΤΑΣ (% - προ φόρων)			
Ιδίων Κεφαλαίων (μ.ο. αρχής & τέλους χρήσης)	(35,1%)	(147,8%)	1919,3%
Συνολικών Απασχολουμένων Κεφαλαίων (μ.ο. αρχής & τέλους χρήσης)	(35,1%)	(147,8%)	1920,6%
ΔΕΙΚΤΕΣ ΚΥΚΛΟΦΟΡΙΑΚΗΣ ΤΑΧΥΤΗΤΑΣ (ημέρες)			
Αποθεμάτων	85	27	10
Προμηθευτών	221	185	70
Απαιτήσεων από πελάτες	176	134	36
ΔΕΙΚΤΕΣ ΔΑΝΕΙΑΚΗΣ ΕΠΙΒΑΡΥΝΣΗΣ (:1)			
Ξένα/Ίδια Κεφάλαια	2,3	12,4	μ/ε
Τραπεζικές Υποχρεώσεις/Ίδια Κεφάλαια	1,2	4,8	μ/ε
ΔΕΙΚΤΕΣ ΡΕΥΣΤΟΤΗΤΑΣ (:1)			
Γενική Ρευστότητα	0,9	0,6	0,5
Άμεση Ρευστότητα	0,5	0,4	0,4
ΔΕΙΚΤΕΣ ΧΡΗΜΑΤ/ΚΗΣ ΕΠΙΒΑΡΥΝΣΗΣ (%)			
Χρηματ/κά Έξοδα/Μικτό Κέρδος	23,7%	47,6%	(46,2%)
Χρηματ/κά Έξοδα/Κέρδη/Ζημίες προ Χρ. Τόκων & Φόρων	(28,2%)	(8,8%)	5,3%

Πληροφορίες για τη Σύνταξη του Ετήσιου Δελτίου και τους Ελεγκτές της Εταιρίας

1

Στο παρόν Ετήσιο Δελτίο περιέχονται όλες οι πληροφορίες και τα οικονομικά στοιχεία που είναι απαραίτητα για τη σωστή εκτίμηση της περιουσίας, της χρηματοοικονομικής κατάστασης, των αποτελεσμάτων και των προοπτικών της εταιρίας MICROLAND COMPUTERS ΑΝΩΝΥΜΟΣ ΕΜΠΟΡΙΚΗ & ΒΙΟΜΗΧΑΝΙΚΗ ΕΤΑΙΡΙΑ εφεξής «η Εταιρία» ή «MICROLAND COMPUTERS A.E.B.E.», από τους επενδυτές και τους συμβούλους επί των επενδύσεών τους.

Οι επενδυτές που ενδιαφέρονται για περισσότερες πληροφορίες θα μπορούν να απευθύνονται τις εργάσιμες ημέρες και ώρες:

- στα γραφεία της Εταιρίας, Λήμνου 7, 142 35 Νέα Ιωνία τηλ.: 210 27 07 880, αρμόδιος ο κ. Παναγιώτης Κουτσογιάννης, Διευθύνων Σύμβουλος.

Υπεύθυνοι για τη σύνταξη του και την ακρίβεια των στοιχείων που περιέχει είναι:

- Ο κ. Παναγιώτης Κουτσογιάννης, Διευθύνων Σύμβουλος της Εταιρίας.
- Ο κ. Φαφούτης Δημήτριος, Οικονομικός Διευθυντής

Η διεύθυνση των ανωτέρω είναι η διεύθυνση της Εταιρίας, Λήμνου 7, 142 35 Νέα Ιωνία τηλ.: 210 27 07 880.

Το Διοικητικό Συμβούλιο της Εταιρίας δηλώνει ότι όλα τα μέλη του έχουν λάβει γνώση του περιεχομένου του παρόντος Ετήσιου Δελτίου και μαζί με τους συντάκτες του βεβαιώνουν υπεύθυνα ότι :

- α. Όλες οι πληροφορίες και τα στοιχεία που περιέχονται σε αυτό είναι πλήρη και αληθή.
- β. Δεν υπάρχουν άλλα στοιχεία και δεν έχουν λάβει χώρα γεγονότα, η απόκρυψη ή παράλειψη των οποίων θα μπορούσε να καταστήσει παραπλανητικό το περιεχόμενο του Ετήσιου Δελτίου.
- γ. Σε βάρος της Εταιρίας και των εταιριών που ελέγχονται μετοχικά από αυτήν δεν εκκρεμούν δικαστικές διαφορές ή διαιτησίες, οι οποίες θα μπορούσαν να έχουν σημαντικές επιπτώσεις στην οικονομική της κατάσταση.

Η Εταιρία ελέγχεται από Ορκωτούς Ελεγκτές. Τον έλεγχο για τις εταιρικές χρήσεις 1998–1999 διενήργησε ο Ορκωτός Ελεγκτής κ. Σωτήρης Βαρδαράματος, με Αριθμό Μητρώου 12851 της εταιρίας, Σ.Ο.Λ. Α.Ε. Ορκωτών Ελεγκτών, ενώ τον έλεγχο για τις χρήσεις 2000-2003 ο Ορκωτός Ελεγκτής λογιστής κ. Γεώργιος Μπατσούλης, με Αριθμό Μητρώου 14001 της εταιρίας ΒΚΡ ΠΡΟΤΥΠΟΣ ΕΛΕΓΚΤΙΚΗ Α.Ε. Τον έλεγχο για τη χρήση 2004 διενήργησε ο Ορκωτός Ελεγκτής Λογιστής κ. Ανδρέας Τσαμάκης με Αριθμό Μητρώου 17101 της εταιρίας ΒΚΡ ΠΡΟΤΥΠΟΣ ΕΛΕΓΚΤΙΚΗ Α.Ε. Τα πιστοποιητικά ελέγχου παρατίθενται στο παράρτημα του παρόντος Ετήσιου Δελτίου κάτω από τους δημοσιευμένους ισολογισμούς.

Οι θυγατρικές εταιρείες Microland Romania SRL και Microland Cyprus LTD έχουν ελεγχθεί από τον Ορκωτό Ελεγκτή κ. Γεώργιο Μπατσούλη, με Αριθμό Μητρώου 14001 της εταιρίας ΒΚΡ ΠΡΟΤΥΠΟΣ ΕΛΕΓΚΤΙΚΗ Α.Ε.

Η MICROLAND COMPUTERS έχει ελεγχθεί φορολογικά μέχρι και τη χρήση 2001 τα δε οικονομικά της στοιχεία κρίθηκαν οριστικά, ειλικρινή και ακριβή.

Κατά το φορολογικό έλεγχο των χρήσεων 1999–2001, ο οποίος διενεργήθηκε από το Εθνικό Ελεγκτικό Κέντρο (ΕΘ.Ε.Κ.) το 2003, προέκυψαν λογιστικές διαφορές, ύψους € 2.516.367, για τις οποίες επιβλήθησαν στην Εταιρία φόροι συνολικού ποσού € 664.656. Το σύνολο των παραπάνω φόρων επιβάρυνε τα προς διάθεση κέρδη της χρήσης 2003. Ο ορκωτός ελεγκτής-λογιστής που διενήργησε τον ανεξάρτητο οικονομικό έλεγχο στα πλαίσια των διαδικασιών για τη συγχώνευση με απορρόφηση της εταιρίας Alicom από τη Microland, αναφέρει στην έκθεσή του ότι στον πίνακα διάθεσης αποτελεσμάτων της χρήσης 2003 το κονδύλι "Διαφορές φορολογικού ελέγχου" έχει πιστωθεί (αυξηθεί) κατά € 912.942, ποσό που απεικονίζει τις σωρευμένες αποσβέσεις επί παγίων στοιχείων, οι οποίες δεν αναγνωρίσθηκαν από το φορολογικό έλεγχο. Συνεπώς το προς διάθεση αποτέλεσμα αυξήθηκε κατά το ποσό των € 248.286 (€ 912.492 - € 664.656) με αποτέλεσμα να παρουσιάζεται αυξημένη η καθαρή θέση της χρήσεως 2003 και όχι σωρευτικά των χρήσεων 2001 και 2002.

Αναλυτικότερα, οι κατά χρήση λογιστικές διαφορές και οι αντίστοιχοι φόροι, προσαυξήσεις και πρόστιμα που προέκυψαν κατά το φορολογικό έλεγχο που διενεργήθηκε για τις χρήσεις 1999–2001 έχουν ως ακολούθως (ποσά σε €):

Ποσά σε €

Χρήσεις	Λογιστικές Διαφορές	Φόροι Φορολογικού Ελέγχου	Πρόστιμα και Προσαυξήσεις	Συνολική Φορολογική Επιβάρυνση
1999	762.012	266.704	86.560	353.264
2000	825.229	288.830	56.573	345.403
2001	929.126	-	85.226	85.226
Γενικό Σύνολο	2.516.367	555.535	228.358	783.893

Για το ποσό που αφορά τις χρήσεις 1999–2001 ύψους € 783.893 έγινε συμψηφισμός της προκαταβολής της χρήσης 2000 ύψους € 449.558 και για το υπόλοιπο των € 334.335 έγινε η ακόλουθη ρύθμιση:

- εφάπαξ καταβολή ποσού € 33.233 και
- καταβολή του υπολοίπου € 301.102 στις 11.02.2003

Σημειώνεται πως η Εταιρία έχει υποβάλλει στο Δ.Ε.Κ. Αθηνών την υπ' αριθμ. 527/02.02.2005 αίτηση φορολογικού ελέγχου όλων των ανέλεγκτων χρήσεων (2002–2003) και για όλα τα φορολογικά αντικείμενα.

Για τις ανέλεγκτες φορολογικά χρήσεις 2002 και 2003 ο ορκωτός ελεγκτής-λογιστής που διενήργησε τον ανεξάρτητο οικονομικό έλεγχο εκτιμά ότι η απορροφώσα MICROLAND δε θα επιβαρυνθεί με νέες φορολογικές υποχρεώσεις δεδομένου ότι οι φορολογικές ζημιές προηγούμενων ετών υπερκαλύπτουν τις λογιστικές διαφορές με αποτέλεσμα να απομένει ακάλυπτο ποσό € 14.817.154 προς συμψηφισμό στη χρήση 2004.

Συγχώνευση με Απορρόφηση της ALTCOM από τη MICROLAND



Το Δ.Σ. της MICROLAND COMPUTERS A.E.B.E. και το Δ.Σ. της ALTCOM A.E.T. με τις από 09/12/2004 αποφάσεις τους αποφάσισαν την έναρξη της διαδικασίας συγχώνευσης της MICROLAND με την ALTCOM, με απορρόφηση της τελευταίας από την πρώτη. Τα Διοικητικά Συμβούλια των δύο εταιριών στη συνεδρίασή τους στις 27/12/2004 ενέκριναν το Σχέδιο Σύμβασης Συγχώνευσης των δύο εταιριών και καθόρισαν τη σχέση ανταλλαγής των μετοχών.

Το κεφάλαιο της απορροφώσας εταιρίας μετά την κατά τα άνω συγχώνευση θα ανέλθει συνολικά στο ποσό των δέκα τριών εκατομμυρίων πεντακοσίων πενήντα πέντε χιλιάδων εκατό ευρώ (€ 13.555.100), διηρημένο σε δέκα τρία εκατομμύρια πεντακόσιες πενήντα πέντε χιλιάδες εκατό (13.555.100) ονομαστικές μετοχές ονομαστικής αξίας ενός ευρώ (€ 1,00) εκάστης.

Με βάση το εισφερόμενο κεφάλαιο και τη λογιστική καθαρή θέση κάθε συγχωνευόμενης εταιρίας, η σχέση ανταλλαγής των μετοχών διαμορφώνεται ως εξής:

- α)** οι μέτοχοι της απορροφώσας εταιρίας για κάθε 1 μετοχή που κατέχουν θα πάρουν 0,353998589 νέες μετοχές από αυτές που θα εκδοθούν λόγω της συγχώνευσης και
- β)** οι μέτοχοι της ALTCOM θα ανταλλάσσουν μία παλαιά μετοχή που κατέχουν με 33,46936643 νέες μετοχές.

Το Σχέδιο Σύμβασης Συγχώνευσης (Σ.Σ.Σ.) των εταιριών MICROLAND και ALTCOM καταχωρήθηκε στο μητρώο Ανωνύμων Εταιριών του Υπουργείου Ανάπτυξης με αριθμ. πρωτ. Κ2-15907/05-01-05 καθώς και στο μητρώο Ανωνύμων Εταιριών της Νομαρχίας Αθηνών (Ανατολικός Τομέας) με αριθμ. πρωτ. ΕΜ 21227/10-01-05, αντίστοιχα, για κάθε εταιρία.

Περίληψη του Σχεδίου Σύμβασης Συγχώνευσης δημοσιεύτηκε στον Τύπο στις 21/01/2005 στην οικονομική εφημερίδα «ΚΕΡΔΟΣ».

Η Έκτακτη Γενική Συνέλευση των μετόχων της MICROLAND, στη συνεδρίασή της στις 25.04.2005 αποδεχόμενη την εισήγηση του Διοικητικού Συμβουλίου και μετά την ακρόαση σχετικής έκθεσης του, ενέκρινε τη Σύμβαση Συγχώνευσης με απορρόφηση της ALTCOM από τη MICROLAND. Στην εν λόγω Γενική Συνέλευση παραστάθηκαν μέτοχοι που εκπροσώπησαν το 67,07% του συνόλου των μετοχών και εγκρίθηκε παμψηφεί.

Η συγχώνευση και όλες οι σχετικές νόμιμες ενέργειες για την υλοποίησή της εγκρίθηκαν και από τη Γενική Συνέλευση της ALTCOM που έγινε στις 25.04.2005, στην οποία παραστάθηκαν μέτοχοι που εκπροσώπούσαν το 100% του συνόλου των μετοχών. Η εν λόγω Γενική Συνέλευση της εταιρίας εγκρίθηκε παμψηφεί.

Στον πίνακα που ακολουθεί παρατίθεται πίνακας στον οποίο αποτυπώνονται τα ποσοστά συμμετοχής των δύο συγχωνευόμενων εταιριών στο μετοχικό κεφάλαιο της "Νέας" Εταιρίας:

Εταιρία	Αριθμός μετοχών πριν τη συγχώνευση (παλαιών μετόχων)	Σχέση ανταλλαγής μετοχών	Νέος αριθμός μετοχών (παλαιών μετόχων)	% συμμετοχής στη "Νέα" Εταιρία
MICROLAND COMPUTERS A.E.B.E.	12.764.000	0,353998589	4.518.438	33,33%
ALTCOM A.E.T.	269.998	33,46936643	9.036.662	66,67%
Σύνολο			13.555.100	

Σκοπός της Εταιρίας (μετά τη συγχώνευση) είναι:

1. Η προώθηση, η διάθεση στον τελικό χρήστη και η εμπορία πάσης φύσεως προϊόντων υψηλής τεχνολογίας, ιδίως στους τομείς πληροφορικής και τηλεπικοινωνιών, μέσω ενός ευρέως δικτύου καταστημάτων.
2. Η πώληση, μεταπώληση, προμήθεια, διάθεση και εν γένει εμπορία συνδέσεων κινητής και σταθερής τηλεφωνίας οιασδήποτε μορφής καρτών κινητής και σταθερής τηλεφωνίας καθώς και συνδέσεων και οιασδήποτε μορφής καρτών διαδικτύου.
3. Η παραγωγή, προμήθεια, εμπορία και διανομή παντός είδους τηλεπικοινωνιακού εξοπλισμού, τηλεπικοινωνιακών προϊόντων και συσκευών, ανταλλακτικών και εξαρτημάτων τους και εν γένει δικτύων μεταφοράς ήχου, εικόνας και δεδομένων, ανταλλακτικών και εξαρτημάτων αυτών, καθώς και η ανάπτυξη, παραγωγή και διάθεση λογισμικού (software) για την λειτουργία των ανωτέρω.
4. Η παροχή, μέσω των νομίμως λειτουργούντων δικτύων, τηλεπικοινωνιακών υπηρεσιών μεταφοράς ήχου, εικόνας και δεδομένων, συμπεριλαμβανομένου του σχεδιασμού συστημάτων, της ανάπτυξης, παραγωγής, χρήσης, πώλησης, εκμίσθωσης, μίσθωσης και συντήρησης τηλεπικοινωνιακού εξοπλισμού, η παροχή, μέσω των νομίμως λειτουργούντων δικτύων, τηλεπικοινωνιακών υπηρεσιών οι οποίες αναπτύσσονται και προσφέρονται από τα κυψελοειδή δίκτυα κινητής τηλεφωνίας GSM ή PCS και η παροχή τηλεπικοινωνιακών υπηρεσιών μέσω δορυφόρου.
5. Η παροχή υπηρεσιών εγκατάστασης, συντήρησης, υποστήριξης και επισκευής του τηλεπικοινωνιακού εξοπλισμού και υλικού, καθώς και των τηλεπικοινωνιακών προϊόντων και συσκευών, ανταλλακτικών και εξαρτημάτων τους.
6. Η σχεδίαση, ανάπτυξη, παραγωγή και εμπορία τίτλων (cd-rom) εκπαιδευτικού, ψυχαγωγικού και ενημερωτικού χαρακτήρα.
7. Η σχεδίαση και ανάπτυξη βάσεων δεδομένων με στοιχεία για την ενημέρωση, την ψυχαγωγία και την εκπαίδευση των τελικών χρηστών καθώς και η εκμετάλλευση αυτών των βάσεων δεδομένων με διάφορους τρόπους ηλεκτρονικής σύνδεσης.
8. Η αξιοποίηση, για την αύξηση της πελατειακής βάσης της εταιρίας, των συνδρομητικών ομάδων που αναπτύσσονται σε διάφορους τομείς (internet, κινητή τηλεφωνία, τηλεπικοινωνίες κλπ.) και η παροχή σ' αυτές τις συνδρομητικές ομάδες διαφόρων προϊόντων, υπηρεσιών και πληροφοριών.
9. Η παροχή υπηρεσιών εκπαίδευσης, ενημέρωσης και υποστήριξης των τελικών χρηστών προϊόντων υψηλής τεχνολογίας καθώς και η παντός είδους συναρμολόγηση, επισκευή, συντήρηση, επέκταση και αναβάθμιση πάσης φύσεως προϊόντων υψηλής τεχνολογίας, ιδίως στους τομείς πληροφορικής και τηλεπικοινωνιών.
10. Η σχεδίαση, ανάπτυξη και εκμετάλλευση υποδομών για την άσκηση σύγχρονων μορφών ηλεκτρονικού εμπορίου και συναλλαγών.

- 11.** Η έρευνα, ανάπτυξη, μελέτη, εφαρμογή και εκτέλεση πάσης φύσεως συναφών με τον παρόντα σκοπό έργων, η παροχή υπηρεσιών συμβούλων και η ανάληψη, εκπόνηση και παροχή προς τον ιδιωτικό και το δημόσιο τομέα ολοκληρωμένων μελετών και εφαρμογών στους τομείς της κινητής ή μη τηλεφωνίας και εν γένει των τηλεπικοινωνιών και συστημάτων δικτύων.
- 12.** Η αντιπροσώπευση οίκων εξωτερικού και εσωτερικού, η εισαγωγή και εξαγωγή, καθώς και η προβολή και προώθηση των παραπάνω προϊόντων και υπηρεσιών και η συνεργασία με επιχειρήσεις του εσωτερικού και εξωτερικού που διαδέχονται προϊόντα υψηλής τεχνολογίας.

Ο σκοπός της Εταιρίας (μετά τη συγχώνευση) μπορεί να επιτευχθεί και:

- α)** με την ίδρυση υποκαταστημάτων υπό την μορφή γραφείων ή καταστημάτων, καθώς και θυγατρικών στην Ελλάδα και στο εξωτερικό,
- β)** με τη συμμετοχή της Εταιρίας σε άλλες Εταιρίες, ημεδαπές ή αλλοδαπές, οποιασδήποτε νομικής μορφής, καθώς και με τη συνεργασία της με οποιασδήποτε νομικής μορφής εταιρίες και κοινοπραξίες,
- γ)** με τη συμμετοχή της Εταιρίας σε κοινοπραξίες με άλλες εταιρίες οποιασδήποτε νομικής μορφής ή και με φυσικά πρόσωπα,
- δ)** με τη συνένωση της Εταιρίας με άλλες επιχειρήσεις οποιασδήποτε νομικής μορφής,
- ε)** με την κατάρτιση και σύναψη, της Εταιρίας ως δικαιοπαρόχου, συμβάσεων παντός τύπου δικαιοχρησίας (franchising), με οποιοδήποτε φυσικό ή νομικό πρόσωπο στην Ελλάδα και στο εξωτερικό και
- στ)** με την παροχή εγγυήσεων υπέρ τρίτων, με την επιφύλαξη του άρθρου 23α του Κ.Ν. 2190/1920, όπως ισχύει.

Τηρήθηκαν όλες οι κατά το νόμο προβλεπόμενες διαδικασίες, διατυπώσεις, ανακοινώσεις, δημοσιεύσεις και προθεσμίες που ορίζονται και δόθηκε η δυνατότητα στους μετόχους και τους πιστωτές των συγχωνευόμενων εταιριών να λάβουν εγκαίρως γνώση για τη διαδικασία της συγχώνευσης.

3

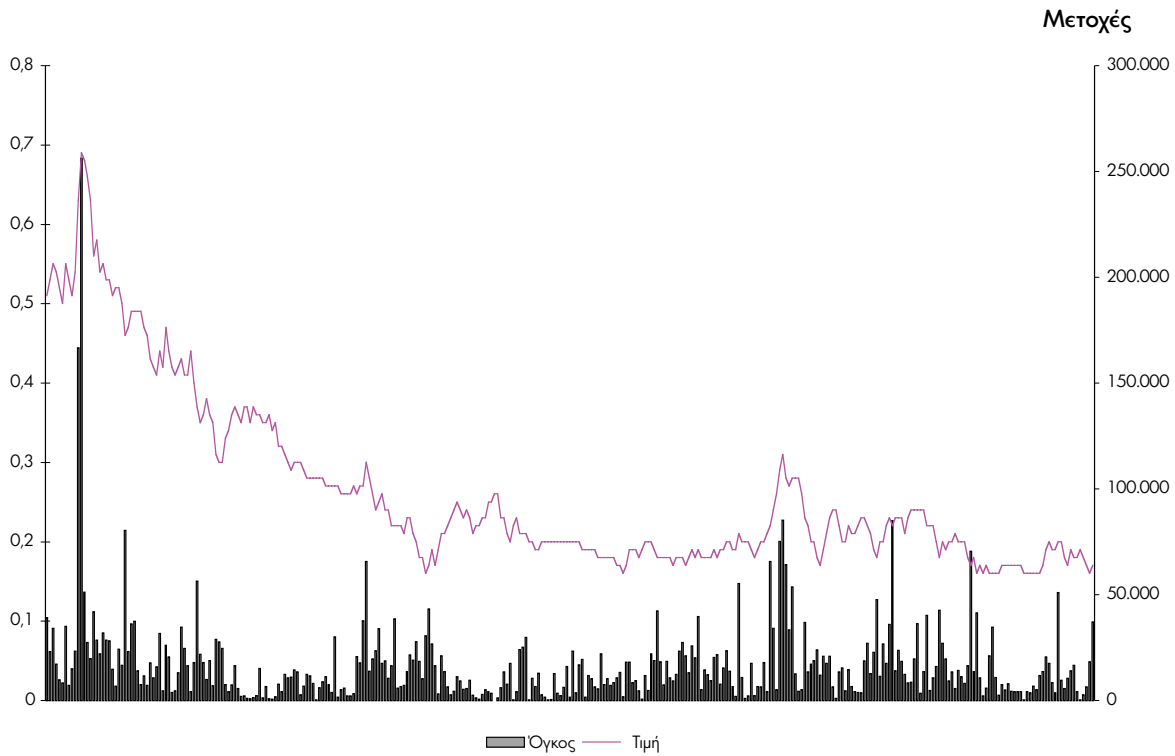
Χρηματιστηριακά Στοιχεία της Μετοχής της Εταιρίας

Η Εταιρία εισήχθη στην Παράλληλη Αγορά του Χ.Α στις 24.12.1999, και οι μετοχές της είναι ελεύθερα διαπραγματεύσιμες στο Χρηματιστήριο Αθηνών. Τα συνοπτικά στατιστικά στοιχεία που αφορούν την εξέλιξη της μετοχής και του όγκου συναλλαγών κατά την περίοδο 1/1/2004 μέχρι και 28/4/2005 παρατίθενται στον πίνακα και τα διαγράμματα που ακολουθούν.

Κατά την από 11.03.2004 συνεδρίαση του Δ.Σ. του Χ.Α. αποφασίσθηκε η υπαγωγή σε καθεστώς υπό επιτήρηση των μετοχών της Εταιρίας, διότι, με βάση τις δημοσιευμένες λογιστικές καταστάσεις της 31.12.2003, παρουσίαζε ζημιογόνα αποτελέσματα για τρεις (3) συνεχόμενες χρήσεις, χωρίς ενδείξεις για σημαντική μείωση ζημιών και για ανάκαμψη της κερδοφορίας. Οι μετοχές της MICROLAND εξακολουθούν να υπάγονται σε καθεστώς υπό επιτήρηση, ήτοι να διαπραγματεύονται στην Αγορά Γ του Χρηματιστηρίου Αθηνών.

Ημερ/νία	Τιμή τέλους μήνα (€)	Μηνιαίος Όγκος Συναλλαγών	Μηνιαία Αξία Συναλλαγών (€)
ΙΑΝ '04	0.53	884,410	543,827
ΦΕΒΡ '04	0.47	412,960	194,030
ΜΑΡ '04	0.37	386,260	143,804
ΑΠΡ '04	0.30	114,110	36,901
ΜΑΙ '04	0.27	166,130	44,906
ΙΟΥΝ '04	0.17	498,060	115,537
ΙΟΥΛ '04	0.26	154,680	33,134
ΑΥΓ '04	0.20	186,220	38,466
ΣΕΠΤ '04	0.19	240,370	44,655
ΟΚΤ '04	0.18	319,860	58,824
ΝΟΕ '04	0.20	309,810	59,913
ΔΕΚ '04	0.24	629,570	161,186
ΙΑΝ '05	0.23	407,670	87,946
ΦΕΒΡ '05	0.20	333,430	71,762
ΜΑΡ '05	0.16	281,100	47,724
ΑΠΡ '05	0.17	262,220	48,204

ΕΞΕΛΙΞΗ ΤΙΜΗΣ ΚΑΙ ΟΓΚΟΥ ΣΥΝΑΛΛΑΓΩΝ 1/1/2004 – 28/4/2005



ΑΠΟΔΟΣΗ ΣΕ ΣΧΕΣΗ ΜΕ ΤΟ ΔΕΙΚΤΗ ΛΙΑΝΙΚΟΥ ΕΜΠΟΡΙΟΥ ΚΑΙ ΤΟ ΔΕΙΚΤΗ ΠΑΡΑΛΛΗΛΗΣ ΑΓΟΡΑΣ ΤΟΥ ΧΑ 1/1/2004 – 28/4/2005



4

Δικαιώματα Μετόχων

4.1 Γενικά

- Κάθε μετοχή της Εταιρίας ενσωματώνει όλα τα δικαιώματα και τις υποχρεώσεις που καθορίζονται από το Νόμο και το καταστατικό της Εταιρίας, το οποίο δεν περιέχει διατάξεις περισσότερο περιοριστικές από αυτές που προβλέπει ο Νόμος. Η κατοχή του τίτλου της μετοχής συνεπάγεται αυτοδικαίως την αποδοχή από τον κύριο αυτής του καταστατικού της Εταιρίας και των νομίμων αποφάσεων των Γενικών Συνελεύσεων των μετόχων. Το καταστατικό της Εταιρίας δεν περιέχει ειδικά δικαιώματα υπέρ συγκεκριμένων μετόχων.
- Οι μετοχές της Εταιρίας είναι ελεύθερα διαπραγματεύσιμες. Μονάδα διαπραγμάτευσης είναι ο τίτλος των 10 μετοχών.
- Η ευθύνη των μετόχων περιορίζεται στην ονομαστική αξία των μετοχών που κατέχουν. Οι μέτοχοι συμμετέχουν στη διοίκηση και τα κέρδη της Εταιρίας σύμφωνα με το Νόμο και τις διατάξεις του Καταστατικού. Τα δικαιώματα και οι υποχρεώσεις που απορρέουν από κάθε μετοχή παρακολουθούν αυτή σε οποιονδήποτε καθολικό ή ειδικό διάδοχο του μετόχου. Οι μέτοχοι ασκούν τα δικαιώματά τους σε σχέση με τη Διοίκηση της Εταιρίας μόνο μέσω των Γενικών Συνελεύσεων.
- Οι μέτοχοι έχουν δικαίωμα προτίμησης σε κάθε μελλοντική αύξηση του Μετοχικού Κεφαλαίου της Εταιρίας, ανάλογα με τη συμμετοχή τους στο υφιστάμενο μετοχικό κεφάλαιο, όπως ορίζεται στο άρθρο 13, παράγραφος 5 του Κωδικοποιημένου Νόμου 2190/1920.
- Οι δανειστές του μετόχου και οι καθολικοί ή ειδικοί διάδοχοί του σε καμία περίπτωση δεν μπορούν να προκαλέσουν την κατάσχεση ή τη σφράγιση οποιουδήποτε περιουσιακού στοιχείου ή των βιβλίων της Εταιρίας, ούτε να ζητήσουν τη διανομή ή εκκαθάρισή της, ούτε να αναμιχθούν κατ' οποιονδήποτε τρόπο στη διοίκηση ή τη διαχείρισή της.
- Κάθε μέτοχος, οπουδήποτε και να κατοικεί, λογίζεται ότι έχει νόμιμη κατοικία την έδρα της Εταιρίας ως προς τις σχέσεις του με αυτή και υπόκειται στην Ελληνική Νομοθεσία. Κάθε διαφορά μεταξύ της Εταιρίας αφ' ενός και των μετόχων ή οποιουδήποτε τρίτου αφ' ετέρου, υπάγεται στην αποκλειστική αρμοδιότητα των τακτικών δικαστηρίων, η δε Εταιρία ενάγεται μόνον ενώπιον των δικαστηρίων της έδρας της.
- Κάθε μετοχή παρέχει το δικαίωμα μιας ψήφου. Συγκύριοι μετοχής, για να έχουν το δικαίωμα ψήφου, πρέπει να υποδείξουν στην Εταιρία εγγράφως ένα κοινό εκπρόσωπο για τη μετοχή αυτή, ο οποίος θα τους εκπροσωπήσει στη Γενική Συνέλευση, μέχρι δε τον καθορισμό αυτόν αναστέλλεται η άσκηση των δικαιωμάτων τους.

- Κάθε μέτοχος δικαιούται να μετέχει στη Γενική Συνέλευση των μετόχων της Εταιρίας είτε αυτοπροσώπως είτε μέσω πληρεξουσίου. Για να μετάσχει μέτοχος στη Γενική Συνέλευση πρέπει να καταθέσει τις μετοχές του στο Ταμείο της Εταιρίας ή στο Ταμείο Παρακαταθηκών και Δανείων ή σε οποιαδήποτε Τράπεζα στην Ελλάδα, πέντε (5) τουλάχιστον ημέρες πριν την ορισθείσα για τη συνεδρίαση της Γενικής Συνέλευσης ημερομηνία. Μέσα στην ίδια προθεσμία πρέπει να κατατίθενται στην Εταιρία οι αποδείξεις κατάθεσης των μετοχών και τα έγγραφα εκπροσώπησης και να δίνεται στον μέτοχο απόδειξη για την είσοδό του στη Γενική Συνέλευση. Μέτοχοι που δεν συμμορφώνονται με τα παραπάνω θα μετέχουν στη Γενική Συνέλευση μόνο με την άδειά της.
- Μέτοχοι που εκπροσωπούν το 5% του καταβεβλημένου μετοχικού κεφαλαίου έχουν το δικαίωμα:
 - α. Να ζητήσουν από το Πρωτοδικείο της έδρας της Εταιρίας, το διορισμό ενός ή περισσοτέρων ελεγκτών για τον έλεγχο της Εταιρίας, σύμφωνα με τα άρθρα 40, 40ε του Ν.2190/1920.
 - β. Να ζητήσουν τη σύγκληση Έκτακτης Γενικής Συνέλευσης των μετόχων. Το Διοικητικό Συμβούλιο υποχρεούται να συγκαλέσει τη Συνέλευση αυτή εντός (30) ημερών από την ημέρα κατάθεσης της αίτησης στον Πρόεδρο του Διοικητικού Συμβουλίου. Οι αιτούντες μέτοχοι οφείλουν να αναγράφουν στην αίτηση τα θέματα για τα οποία καλείται να αποφασίσει η Γενική Συνέλευση.
- Κάθε μέτοχος μπορεί να ζητήσει, δέκα ημέρες πριν από την Τακτική Συνέλευση, τις ετήσιες οικονομικές καταστάσεις και τις σχετικές εκθέσεις του Διοικητικού Συμβουλίου και των Ελεγκτών.
- Μέρισμα δικαιούται κάθε μέτοχος που αναγράφεται στο τηρούμενο από την Εταιρία μητρώο μετόχων κατά την ημερομηνία έγκρισης των ετήσιων οικονομικών καταστάσεων από την Τακτική Γενική Συνέλευση των μετόχων ή οποτεδήποτε οριστεί.
- Το μέρισμα κάθε μετοχής πληρώνεται στο μέτοχο μέσα σε δύο (2) μήνες από την ημερομηνία έγκρισης των ετήσιων οικονομικών καταστάσεων από την Τακτική Γενική Συνέλευση των μετόχων. Τα μερίσματα που δεν ζητήθηκαν για μια πενταετία αφότου κατέστησαν απαιτητά παραγράφονται υπέρ του Δημοσίου.

Σε ότι αφορά τη διαδικασία κατάθεσης των μετοχών προκειμένου να συμμετέχει ο μέτοχος στις Γενικές Συνελεύσεις των μετόχων της Εταιρίας και τη διαδικασία πληρωμής του μερίσματος θα εφαρμόζονται τα προβλεπόμενα στον Κανονισμό Λειτουργίας και Εκκαθάρισης του Συστήματος Άυλων Τίτλων του Κεντρικού Αποθετηρίου Αξιών, όπως αυτός εκάστοτε ισχύει.

4.2 Φορολογία Μερισμάτων

Σύμφωνα με την ισχύουσα Νομοθεσία (Ν. 2238/1994, άρθρο 109), οι εταιρίες των οποίων οι μετοχές είναι εισηγμένες στο Χρηματιστήριο Αξιών Αθηνών πλην Τραπεζών, βαρύνονται με φόρο 35% επί των φορολογητέων κερδών τους πριν από οποιαδήποτε διανομή.

Έτσι τα μερίσματα διανέμονται από ήδη φορολογηθέντα στο νομικό πρόσωπο κέρδη, και επομένως ο μέτοχος δεν έχει καμία φορολογική υποχρέωση επί του ποσού των μερισμάτων που εισπράττει. Ως χρόνος απόκτησης του εισοδήματος από τα μερίσματα λογίζεται η ημερομηνία έγκρισης του Ισολογισμού από τη Γενική Συνέλευση των μετόχων της Εταιρίας. Σημειώνεται ότι σύμφωνα με τις διατάξεις του Νόμου, από τα κέρδη τα οποία πραγματοποιούν σε κάθε χρήση οι θυγατρικές εταιρίες και διανέμονται μερίσματα, το μέρος των μερισμάτων που αντιστοιχεί στη μητρική εταιρία καταβάλλεται κατά την επόμενη χρήση (εκτός να δοθεί προμέρισμα στην ίδια χρήση) και συνεπώς περιέχεται στα κέρδη της μητρικής εταιρίας της επόμενης χρήσης.

Τα δε μερίσματα από τα κέρδη της μητρικής εταιρίας που σχηματίζονται κατά ένα μέρος από τα διανεμόμενα κέρδη των εταιριών στις οποίες συμμετέχει, εφόσον διανεμηθούν καταβάλλονται στην επόμενη από τη λήψη χρήση τους. Επιπρόσθετα σημειώνεται ότι το μέρος των κερδών της μητρικής εταιρίας που προέρχεται από μερίσματα προσδιορίζεται φορολογητέο ποσό 5% το οποίο στη συνέχεια φορολογείται με συντελεστή φόρου 35%, καθόσον αυτά έχουν ήδη φορολογηθεί στην πηγή τους.

5.1 Γενικές Πληροφορίες

Η ανώνυμη εταιρία με την επωνυμία «MICROLAND COMPUTERS ΑΝΩΝΥΜΗ ΕΜΠΟΡΙΚΗ ΚΑΙ ΒΙΟ-ΜΗΧΑΝΙΚΗ ΕΤΑΙΡΙΑ» και τον διακριτικό τίτλο «MICROLAND» (εφεξής «η Εταιρία» ή «MICROLAND») ιδρύθηκε δυνάμει της υπ' αριθμ. 6773/23.06.1992 πράξης της συμβ/φου Αθηνών Ελένης Θεοδωρακοπούλου-Κωνσταντινίδου και της υπ' αριθμ. 6821/29.07.1992 διορθωτικής πράξης της ίδιας συμβολαιογράφου. Η σύσταση της Εταιρίας εγκρίθηκε με την υπ' αριθμ. 25390/30.11.1992 απόφαση του Νομάρχη Αθηνών. Περίληψη του καταστατικού και της ανακοίνωση της Νομαρχίας δημοσιεύθηκε στο ΦΕΚ ΑΕ & ΕΠΕ 5375/03.12.1992. Η Εταιρία έχει λάβει αριθμό Μ.Α.Ε. 27671/01/Β/92/681. Η διάρκεια της Εταιρίας σύμφωνα με το άρθρο 3 του Καταστατικού αυτής είναι ενενήντα (99) χρόνια από την καταχώρησή της στο Μ.Α.Ε.

Στο άρθρο 1 παρ. 3 του κωδικοποιημένου καταστατικού που τέθηκε υπόψη του νομικού ορκωτού ελεγκτή αναφέρεται ότι *«η με το παρόν συνιστώμενη εταιρία χωρίς να έχει νομικό δεσμό με αυτές, αποτελεί ιστορική εξέλιξη των εταιριών με τις επωνυμίες «Κ. ΠΑΠΑΖΑΧΑΡΙΟΥ-Ε. ΠΑΠΑΖΑΧΑΡΙΟΥ Ο.Ε.», «Δ. ΔΑΦΝΗΣ και ΣΙΑ Ο.Ε.» ΚΑΙ «ΜΑΙΚΡΟΛΑΝΤ ΕΠΕ» που από ετών έχουν συσταθεί από τους ιδρυτές της και χρησιμοποιούν ως διακριτικό τίτλο την λέξη «MICROLAND».*

Σύμφωνα με το κωδικοποιημένο καταστατικό της, η Εταιρία έχει έδρα το Δήμο Νέας Ιωνίας. Ως έδρα της Εταιρίας είχε αρχικά οριστεί ο Δήμος Αθηναίων, πλην όμως με απόφαση της από 30.06.2004 Γενικής Συνέλευσης της Εταιρίας η έδρα αυτής μεταφέρθηκε στον Δήμο Νέας Ιωνίας (ΦΕΚ ΤΑΕ & ΕΠΕ 11268/09.09.2004). Με την από 08.09.2004 απόφαση του Διοικητικού Συμβουλίου η διεύθυνση της Εταιρίας είναι πλέον στην οδό Λήμνου αρ. 7 στον Δήμο Νέας Ιωνίας (ΦΕΚ ΤΑΕ & ΕΠΕ 11730/21.9.2004). Η διάρκεια της Εταιρίας σύμφωνα με το καταστατικό της έχει οριστεί σε 99 χρόνια από την ίδρυσή της, δηλαδή μέχρι το 2091.

Σκοπός της Εταιρίας βάσει του άρθρου 4 του καταστατικού της είναι:

- Η προώθηση, η διάδοση στον τελικό χρήστη και η εμπορία, πάσης φύσεως προϊόντων υψηλής τεχνολογίας, ιδίως στους τομείς πληροφορικής και τηλεπικοινωνιών, μέσω ενός ευρέος δικτύου καταστημάτων.
- Η σχεδίαση, ανάπτυξη, παραγωγή και εμπορία τίτλων (cd - rom) εκπαιδευτικού, ψυχαγωγικού και ετήσιου χαρακτήρα.
- Η σχεδίαση και ανάπτυξη βάσεων δεδομένων με στοιχεία για την ενημέρωση, την ψυχαγωγία και την εκπαίδευση των τελικών χρηστών καθώς και η εκμετάλλευση αυτών των βάσεων δεδομένων με διάφορους τρόπους ηλεκτρονικής σύνδεσης.
- Η αξιοποίηση για την αύξηση της πελατειακής βάσης της Εταιρίας των συνδρομητικών ομάδων που αναπτύσσονται σε διάφορους τομείς (internet, κινητή τηλεφωνία, τηλεπικοινωνίες κλπ.) και παροχή σ' αυτές τις συνδρομητικές ομάδες διαφόρων προϊόντων, υπηρεσιών και πληροφοριών.

- Η παροχή υπηρεσιών εκπαίδευσης, ενημέρωσης και υποστήριξης των τελικών χρηστών προϊόντων υψηλής τεχνολογίας καθώς και η παντός είδους συναρμολόγηση, επισκευή, συντήρηση, επέκταση και αναβάθμιση πάσης φύσεως προϊόντων υψηλής τεχνολογίας, ιδίως στους τομείς πληροφορικής και τηλεπικοινωνιών.
- Η σχεδίαση, ανάπτυξη και εκμετάλλευση υποδομών για την άσκηση σύγχρονων μορφών ηλεκτρονικού εμπορίου και συναλλαγών.
- Η αντιπροσώπευση οίκων εξωτερικού και εσωτερικού που διαθέτουν προϊόντα υψηλής τεχνολογίας.

Για την επίτευξη του σκοπού της, η Εταιρία μπορεί να:

- Ιδρύει υποκαταστήματα στην Ελλάδα και στο εξωτερικό
- Ιδρύει θυγατρικές εταιρίες στην Ελλάδα και στο εξωτερικό
- Καταρτίζει και συνάπτει ως δικαιούχος συμβάσεις παντός τύπου δικαιοχρησίας (FRANCHISING) με οποιοδήποτε φυσικό πρόσωπο στην Ελλάδα και στο εξωτερικό.
- Συμμετέχει με οποιαδήποτε μορφή συμμετοχής, σε οποιαδήποτε επιχείρηση ή σε κοινοπραξία με όμοιο ή παρεμφερή σκοπό.
- Συνεργάζεται ή συνεταιρίζεται με φυσικά ή με νομικά πρόσωπα συμμετέχοντας στο κεφάλαιό τους.

Σημειώνεται ότι το άρθρο 4 του καταστατικού της Εταιρίας που περιγράφει το σκοπό της τροποποιήθηκε με την από 18/3/1999 απόφαση της Έκτακτης Γενικής Συνέλευσης των μετόχων (ΦΕΚ 11131/28-5-1999). Η τροποποίηση αυτή, αφενός διέυρνε το αντικείμενο των δραστηριοτήτων της Εταιρίας και αφετέρου έδωσε έμφαση στη δραστηριοποίηση της Εταιρίας στις λιανικές πωλήσεις έναντι των χονδρικών πωλήσεων.

Το αντικείμενο δραστηριοτήτων της Εταιρίας περιλαμβάνει την εμπορία προϊόντων και εμπορευμάτων Πληροφορικής, Τηλεπικοινωνιών και Κινητής Τηλεφωνίας μέσω δικτύου καταστημάτων που λειτουργούν στην Αθήνα, στη Θεσσαλονίκη και στη Χαλκίδα. Ειδικότερα με βάση την κατηγοριοποίηση ΣΤΑΚΟΔ-2003 η δραστηριότητα της Εταιρίας καταχωρείται στους ακόλουθους υποκλάδους:

525.1 Λιανικό εμπόριο Η/Υ και λοιπών συσκευών & μηχανών γραφείου

525.6 Λιανικό εμπόριο τηλεπικοινωνιακού εξοπλισμού

Συγκεκριμένα, η ανάλυση του κύκλου εργασιών της Εταιρίας βάσει ΣΤΑΚΟΔ-2003 για την τριετία 2002–2004 έχει ως ακολούθως:

(€)		2002	2003	2004
525.1	Λιανικό εμπόριο Η/Υ και λοιπών συσκευών & μηχανών γραφείου	29.361.844	25.964.397	3.431.340
525.6	Λιανικό εμπόριο τηλεπικοινωνιακού εξοπλισμού	-	-	81.273.472
726.0	Άλλες δραστηριότητες συναφείς με την πληροφορική	-	-	-
	Σύνολο	29.361.844	25.964.397	84.704.811

5.2 Σύντομο Ιστορικό

- Η MICROLAND COMPUTERS A.E.B.E. ιδρύθηκε το 1992 με την υπ' αριθμόν 6959/20-11-92 συμβολαιογραφική πράξη. Το καταστατικό της εγκρίθηκε με την υπ' αριθμόν 38491/26-11-92 απόφαση του Νομάρχη Αττικής που δημοσιεύτηκε στο ΦΕΚ 5375/3-12-92. Το αρχικό μετοχικό κεφάλαιο της Εταιρίας ορίσθηκε σε 50.000.000 δρχ. Ιδρυτικά μέλη της Εταιρίας ήταν οι κ. κ. Παπαζαχαρίου Κωνσταντίνος και Δάφνης Δημήτριος. Κύριος σκοπός της MICROLAND COMPUTERS A.E.B.E. ήταν η χονδρική πώληση προϊόντων και εμπορευμάτων πληροφορικής καθώς και η συναρμολόγηση και διάθεση του προσωπικού Η/Υ με το κατοχυρωμένο όνομα MICRO PC. Η MICROLAND COMPUTERS A.E.B.E. δραστηριοποιήθηκε ουσιαστικά από το 1995 και εφεξής και πιο συγκεκριμένα μετά τη συγχώνευση δι' απορροφήσεως της εταιρίας "Δ. Δάφνης και ΣΙΑ Ο.Ε.", η οποία είχε ιδρυθεί το 1987.
- Η συγχώνευση δι' απορροφήσεως της "Δ. Δάφνης και ΣΙΑ Ο.Ε" από την MICROLAND COMPUTERS A.E.B.E. πραγματοποιήθηκε σύμφωνα με τις διατάξεις του Ν. 2166/1933, βάσει της από 14/12/1995 Έκθεσης της Επιτροπής του άρθρου 9 του Κ.Ν. 2190/1920 και με τον από 31/10/1995 ισολογισμό μετασχηματισμού, (ΦΕΚ 1/2/1/1996). Μέχρι τότε η "Δ. Δάφνης και ΣΙΑ Ο.Ε.", λειτουργούσε ως εταιρία λιανικής πώλησης εμπορευμάτων πληροφορικής. Με τη ανωτέρω συγχώνευση οι λιανικές πωλήσεις της "Δ. Δάφνης και ΣΙΑ Ο.Ε." μετατοπίστηκαν στην MICROLAND COMPUTERS A.E.B.E. Σημειώνεται ότι κατά την απορρόφηση της "Δ. Δάφνης και ΣΙΑ Ο.Ε." από την MICROLAND COMPUTERS A.E.B.E., η απορροφώμενη εταιρία διέθετε ένα κατάστημα λιανικής πώλησης προϊόντων και εμπορευμάτων πληροφορικής στην οδό Στουρνάρη 25. Σημειώνεται ότι η εταιρία "Δ. Δάφνης και ΣΙΑ Ο.Ε." έχει ελεγχθεί φορολογικά μέχρι και τη χρήση 1995.
- Το 1996 εγκρίθηκε από το Υπουργείο Ανάπτυξης, η χρηματοδότηση του τριετούς επιχειρηματικού σχεδίου της MICROLAND COMPUTERS A.E.B.E στα πλαίσια του Νόμου 1982 άρθρο 23Α του 2234/94 που προέβλεπε την ανάπτυξη αλυσίδας καταστημάτων στην Αθήνα, στη Θεσσαλονίκη, στην Πάτρα, στην Λάρισα και το Ηράκλειο της Κρήτης, καθώς επίσης στο Βουκουρέστι της Ρουμανίας και στην Λευκωσία της Κύπρου. Επιπλέον προέβλεπε τη βελτίωση της υποδομής της παραγωγής του MICRO PC και την εγκατάσταση συστήματος διασφάλισης ποιότητας. Τον ίδιο χρόνο και στα πλαίσια του ανωτέρω επιχειρηματικού σχεδίου λειτούργησε το κατάστημα της Θεσσαλονίκης. Στόχος του συγκεκριμένου καταστήματος ήταν η κάλυψη του ευρύτερου χώρου της Βορείου Ελλάδος, παρέχοντας όλα τα προϊόντα αλλά και τις υπηρεσίες που προσφέρονται από την Εταιρία.
- Το 1997 το δίκτυο των καταστημάτων της Εταιρίας επεκτάθηκε περαιτέρω μέσω της λειτουργίας δύο νέων καταστημάτων στο κέντρο της Αθήνας. Επιπλέον η Εταιρία προχώρησε στην εγκατάσταση συστήματος διασφάλισης ποιότητας και στη συμμόρφωση των διαδικασιών λειτουργίας της σύμφωνα με το διεθνές πρότυπο ISO 9002. Η πιστοποίηση έγινε τον Ιούλιο του 1997 από την TÜV CERT Αυστρίας. Τέλος τον Δεκέμβριο του 1997 λειτούργησε το κατάστημα της Πάτρας.
- Σταθμό στην εξέλιξη της Εταιρίας αποτέλεσε η συμμετοχή στο μετοχικό της κεφάλαιο τον Ιούνιο του 1998 της εταιρίας ALTEC A.B.E.E. Επιπλέον το 1998 ανατέθηκε σε αρχιτεκτονικό γραφείο των Αθηνών, μελέτη για τη δημιουργία νέας μορφής των καταστημάτων MICROLAND COMPUTERS A.E.B.E. Το σχέδιο που τελικά εγκρίθηκε εφαρμόστηκε σε όλα τα καταστήματα που δημιουργήθη-

καν μέσα στον χρόνο ενώ προέβλεπε και την αναμόρφωση των υφισταμένων. Την ίδια χρονιά λειτούργησαν τρία νέα καταστήματα στην ευρύτερη περιοχή της Αθήνας, δηλαδή στο Περιστερί, στην Κυψέλη και στο Ν. Ψυχικό καθώς και τα καταστήματα στην Λάρισα και το Ηράκλειο της Κρήτης, με υποδομή ικανή ώστε να καλυφθούν πλήρως οι ανάγκες των τοπικών αγορών πληροφορικής. Επιπλέον το 1998 ιδρύθηκε η MICROLAND COMPUTERS ROMANIA SRL και η MICROLAND COMPUTERS CYPRUS LTD, η πρώτη στο Βουκουρέστι και η δεύτερη στη Λευκωσία.

- Τον Μάρτιο του 1999 σύμφωνα με την από 18/3/1999 απόφαση της Γενικής Συνέλευσης των μετόχων της Εταιρίας τροποποιήθηκε το άρθρο 4 του καταστατικού της που αφορά στο σκοπό της. Η τροποποίηση του σκοπού της Εταιρίας είχε σαν στόχο αφενός τη διεύρυνση του αντικειμένου των δραστηριοτήτων της MICROLAND COMPUTERS A.E.B.E. και αφετέρου την δραστηριοποίησή της κυρίως στις λιανικές πωλήσεις μέσω αλυσίδας καταστημάτων.
- Σταθμό στην εξέλιξη της Εταιρίας αποτέλεσε η επιτυχημένη εισαγωγή των μετοχών της προς διαπραγμάτευση στην Παράλληλη Αγορά του Χρηματιστηρίου Αξιών Αθηνών τον Δεκέμβριο του 1999. Η Εταιρία άντλησε κεφάλαια συνολικού ποσού 4.586,4 εκατ. δρχ. με σκοπό την επέκταση του δικτύου των καταστημάτων της στην Ελλάδα και στο Εξωτερικό καθώς και για την αύξηση των κεφαλαίων κινήσεως.
- Από το 2003 και μετά ξεκίνησε η επανεγκατάσταση υπαρχόντων σημείων πώλησης με έμφαση σε προϊόντα Telecom με νέες συνεργασίες όπως Vodafone και Telestet.
- Στις συνεδριάσεις της 9/12/2004 τα Δ.Σ. των εταιριών MICROLAND COMPUTERS A.E.B.E. και ALTCOM A.E.T. αποφάσισαν την απορρόφηση της δεύτερης εταιρίας από τη MICROLAND COMPUTERS A.E.B.E. Ως ημερομηνία ισολογισμού μετασχηματισμού ορίσθηκε η 10/12/04.

5.3 Αντικείμενο Δραστηριοτήτων

Το αντικείμενο δραστηριοτήτων της Εταιρίας περιλαμβάνει την εμπορία προϊόντων και εμπορευμάτων Πληροφορικής, Τηλεπικοινωνιών και Κινητής Τηλεφωνίας, μέσω δικτύου καταστημάτων που λειτουργούν στην Αθήνα, καθώς επίσης και στις κυριότερες πόλεις της Ελλάδας, στη Ρουμανία και στην Κύπρο.

Με βάση την ταξινόμηση της ΕΣΥΕ η Εταιρία κατατάσσεται στον κλάδο 525.1 (Λιανικό εμπόριο ηλεκτρονικών υπολογιστών και λοιπών συσκευών και μηχανών γραφείου).

Βασικός στόχος της Εταιρίας είναι η κάλυψη από οποιοδήποτε κατάστημα Microland, όλων των πιθανών μηχανογραφικών αναγκών των υποψηφίων πελατών. Πιο συγκεκριμένα η Εταιρία στοχεύει στην παροχή ολοκληρωμένων λύσεων γραφείου που βασίζονται σε προσωπικούς υπολογιστές και περιφερειακά, μέχρι και τα αναλώσιμα τους. Κάθε κατάστημα Microland δηλαδή, λειτουργεί σαν κατάστημα "One Stop Shop".

Για τη βελτίωση της οικονομικής της κατάστασης η διοίκηση της Εταιρίας προσανατολίζεται μεταξύ άλλων στον επαναπροσδιορισμό των δραστηριοτήτων της με στόχο την έμφαση σε δραστηριότητες υψηλής κερδοφορίας και απόδοσης με ταυτόχρονο περιορισμό των δραστηριοτήτων υψηλού ρίσκου και κόστους. Στα πλαίσια της στρατηγικής αυτής η Εταιρία στοχεύει στην ενίσχυση της δραστηριοποίησής της στον τομέα του λιανικού εμπορίου τηλεπικοινωνιακού εξοπλισμού και ειδικότερα στα εξής:

- Πωλήσεις υπηρεσιών και προϊόντων Internet
- Συνδέσεις σταθερής τηλεφωνίας
- Υπηρεσίες κινητής και σταθερής τηλεφωνίας
- Πωλήσεις προϊόντων κινητής και σταθερής τηλεφωνίας
- Κάρτες προπληρωμένου χρόνου σταθερής τηλεφωνίας

Αναλυτικότερα οι κατηγορίες των προσφερομένων από την Εταιρία προϊόντων και εμπορευμάτων έχουν ως ακολούθως:

Η/Υ: Υπολογιστές γραφείου, φορητοί υπολογιστές και περιφερειακά.

Κινητή τηλεφωνία: Διατίθενται όλα τα γνωστά κινητά τηλέφωνα με δυνατότητα σύνδεσης με το δίκτυο της Cosmote. Η Microland λαμβάνει έσοδα βάσει των συνδέσεων που πραγματοποιεί, τα οποία αναλύονται ως εξής: προμήθεια σύνδεσης, επιδότηση συσκευής και air time. Επίσης διατίθενται καρτοκινητά και κάρτες ανανέωσης χρόνου ομιλίας.

Σταθερή τηλεφωνία: Συνδέσεις ACN, προπληρωμένες κάρτες ανανέωσης TALK TALK.

Internet: Συνδέσεις internet, κάρτες προπληρωμένου χρόνου πρόσβασης στο Internet .

Τίτλοι εφαρμογών πολυμέσων σε CD

Προϊόντα λογισμικού: Πακέτα ελληνικού και ξένου λογισμικού (Software).

Αναλώσιμα: Κεφαλές εκτυπωτών, μελανοταινίες, μαγνητικά μέσα αποθήκευσης κ.α.

Συσκευές ψηφιακής τεχνολογίας: Αριθμομηχανές, συσκευές ήχου & εικόνας, ψηφιακές κάμερες, organizers κ.α

Video games: Παιχνιδομηχανές, παιχνίδια κλπ.

Γραφική ύλη: Χαρτοπωλείακό υλικό

Επιπλέον η εταιρία προσφέρει στους πελάτες της, τις παρακάτω αναφερόμενες υπηρεσίες οι οποίες έχουν τυποποιηθεί ώστε να μπορούν να διατεθούν από τα καταστήματα (όπως όλα τα άλλα προϊόντα).

Αναλυτικότερα οι υπηρεσίες τεχνικής υποστήριξης που προσφέρονται είναι :

Έλεγχος, Συντήρηση (H/Y, περιφερειακών, κινητών τηλ.)	Αποκατάσταση βλάβης και έλεγχος καλής λειτουργίας.
Αναβάθμιση, set up νέου υλικού σε H/Y	Εγκατάσταση νέου υλικού σε έναν υπολογιστή καθώς και ρύθμιση του οδηγού ή του συνοδευτικού λογισμικού.
Εγκατάσταση Λειτουργικού Συστήματος (Windows XP, Windows NT κλπ)	Βασική εγκατάσταση λειτουργικού συστήματος σε έναν υπολογιστή καθώς και ρύθμιση των περιφερειακών.
Εγκατάσταση λογισμικού (Ms Office, PC games)	Εγκατάσταση προγραμμάτων και επίδειξη έναρξης λειτουργίας.
Εγκατάσταση σύνδεσης στο Internet	Εγκατάσταση του απαραίτητου hardware και software και επίδειξη λειτουργίας.
Εγκατάσταση H/Y, Περιφερειακών και επίδειξη	Σύνδεση περιφερειακών και επίδειξη έναρξης λειτουργίας.
Εγκατάσταση H/Y, Περιφερειακών και Εκπαίδευση	Σύνδεση περιφερειακών και εκπαίδευση.

Η Εταιρία έχει επενδύσει για την δημιουργία Τμήματος Τεχνικής Υποστήριξης αποσκοπώντας στην παροχή ποιοτικών υπηρεσιών τεχνικής υποστήριξης, προς τους πελάτες της. Για το λόγο αυτό έχει προγραμματισθεί καθημερινή μεταφορά των προς επισκευή συσκευών από τα καταστήματα, όπου παραλαμβάνονται, προς τα κεντρικά γραφεία και αντίστροφα.

Τα αποτελέσματα των επενδύσεων που έγιναν στο Τμήμα Τεχνικής Υποστήριξης ήταν ιδιαίτερα θετικά ώστε οδηγούν την Εταιρία στην δημιουργία και άλλων προϊόντων παροχής υπηρεσιών αλλά και στην περαιτέρω βελτίωση των ήδη παρεχομένων, με σκοπό την Ολική Εξυπηρέτηση του Πελάτη (Total Customer Satisfaction).

5.4 Κατηγορίες Προϊόντων

Στον πίνακα που ακολουθεί παρατίθενται ορισμένες από τις σημαντικότερες κατηγορίες προϊόντων που διαθέτει η Εταιρία, ανά βασικό αντικείμενο δραστηριότητας.

HARDWARE	Υπολογιστές γραφείου Φορητοί Υπολογιστές
ΠΕΡΙΦΕΡΕΙΑΚΑ – ΑΝΑΒΑΘΜΙΣΕΙΣ	Μητρικές πλακέτες (Motherboards) Επεξεργαστές Σκληροί Δίσκοι CDROM/CDRW Κάρτες γραφικών Modems Ποντίκια/Πληκτρολόγια Εκτυπωτές Σαρωτές (scanners) Αυτοματισμός γραφείου Οθόνες UPS Ηχεία Προϊόντα Δικτύων Καλώδια PDA Accessories

ΛΟΓΙΣΜΙΚΟ	Προγράμματα PC (CD & DVD)
VIDEO GAMES	Παιχνιδομηχανές Παιχνίδια κονσολών Παιχνίδια PC Accessories Παιχνιδομηχανών
ΚΙΝΗΤΗ ΤΗΛΕΦΩΝΙΑ	Κινητή Τηλεφωνία Original Accessories Imitation Accessories Πακέτα Cosmoκάρτα/What's up Κάρτες προπληρωμένου χρόνου ομιλίας
ΣΤΑΘΕΡΗ ΤΗΛΕΦΩΝΙΑ	Συνδέσεις Σταθερής τηλεφωνίας Τηλέφωνα Ασύρματα/Σταθερά Accessories Σταθερής τηλεφωνίας Κάρτες προπληρωμένου χρόνου σταθερής τηλεφωνίας
ΠΡΟΪΟΝΤΑ & ΥΠΗΡΕΣΙΕΣ INTERNET	Συνδέσεις internet και κάρτες προπληρωμένου χρόνου πρόσβασης
ΠΡΟΪΟΝΤΑ ΗΧΟΥ	MP3/CD Players
ΠΡΟΪΟΝΤΑ ΕΙΚΟΝΑΣ	Ψηφιακές κάμερες / ψηφιακές φωτογραφικές μηχανές Κάρτες επεξεργασία εικόνας Δορυφορικά Συστήματα DVD Players
ACCESSORIES ΨΗΦΙΑΚΩΝ ΜΙΚΡΟΣΥΣΚΕΥΩΝ ΗΧΟΥ & ΕΙΚΟΝΑΣ	Μνήμες – Μπαταρίες – Φιλμ (Storage)
ΧΑΡΤΟΠΩΛΕΙΑΚΑ-ΑΝΑΛΩΣΙΜΑ	Επαγγελματικές Αριθμομηχανές Χαρτιά Μηχανών Γραφείου Είδη Αρχαιοθέτησης Είδη Γραφής Μηχανές Βιβλιοδεσίας Είδη Γραφείου Αναλώσιμα

5.5 Δίκτυο Πωλήσεων

Η MICROLAND διαθέτει δίκτυο καταστημάτων – συμπεριλαμβανομένων και των franchise καταστημάτων – τα οποία βρίσκονται σε κομβικές και εμπορικές περιοχές της Αττικής, στη Θεσσαλονίκη και στη Χαλκίδα.

Τα καταστήματα της MICROLAND παρέχουν υπηρεσίες ενημέρωσης, πώλησης και τεχνικής υποστήριξης σε προϊόντα πληροφορικής και κινητής τηλεφωνίας. Η οργάνωση, διαρρύθμιση και λειτουργία των χώρων έχει σχεδιαστεί με βάση ειδικές αρχιτεκτονικές μελέτες που στοχεύουν στην βέλτιστη παρουσίαση των προϊόντων, την εξυπηρέτηση των πελατών και την ευχάριστη εργασία των εργαζομένων.

Επιπλέον η Εταιρία αποσκοπεί στην περαιτέρω επέκταση του δικτύου καταστημάτων μέσω συμβάσεων δικαιόχρησης (franchising). Αυτή η δομή καταστημάτων απαιτεί χαμηλό κεφάλαιο επένδυσης (χαμηλό κόστος στέγασης, αριθμού προσωπικού και διαμόρφωσης καταστήματος) ενώ αποφέρει υψηλά ποσοστά κερδοφορίας και απόδοσης, τα οποία αποτελούν σημαντικούς παράγοντες για την

προσέλκυση Franchisees.

Τα υφιστάμενα υποκαταστήματα (λιανικής) της MICROLAND στην ελληνική επικράτεια συμπεριλαμβανομένων και αυτών που λειτουργούν με το σύστημα της δικαιόχρησης (franchise) είναι τα εξής:

A/A	Διεύθυνση	Επιφάνεια τ.μ.
1	Στουρνάρη 21, Αθήνα	53
2	Στουρνάρη 25, Αθήνα	17
3	Στουρνάρη 49Α, Αθήνα	132
4	Αίαντος 66 και Ιδομενέως, Ίλιον	26
5	Θηβών 353, Αιγάλεω	19
6	Σωτήρος 26, Πειραιάς	30
7	Καφαντάρη 6, Ν. Κόσμος	
8	Γρηγορίου Παλαμά 6, Θεσσαλονίκη	35
9	Ταξιαρχών 4, Κορυδαλλός	25
10	Λ. Ανθούσης και Ντραφίου, Ανθούσα	
Σύστημα δικαιόχρησης (franchise)		
1	Επταλόφου 4, Ν. Ιωνία	35
2	Κώτσου 31, Χαλκίδα	100

Υπενθυμίζεται ότι εντός της τριετίας 2001 - 2003 η διοίκηση της MICROLAND αποφάσισε τη διακοπή λειτουργίας 31 καταστημάτων στην Αττική και στην επαρχία, ενώ την ίδια περίοδο αποφασίστηκε και η έναρξη λειτουργίας 7 υποκαταστημάτων και 3 καταστημάτων τόσο στην Αττική όσο και στην επαρχία. Διευκρινίζεται ότι η διακοπή λειτουργίας μεγάλου ποσοστού των υποκαταστημάτων και καταστημάτων εντάσσεται στα πλαίσια της απόφασης της διοίκησης της Εταιρίας να προβεί στην αναδιάρθρωση του υφιστάμενου δικτύου καταστημάτων της.

Τα παραπάνω καταστήματα προσφέρουν την πλήρη γκάμα των προϊόντων της MICROLAND, ενώ ταυτόχρονα παρέχονται και οι υπηρεσίες τεχνικής υποστήριξης, όπως αυτές περιγράφηκαν στο κεφάλαιο «Αντικείμενο δραστηριότητας».

Το προσωπικό των καταστημάτων έχει εκπαιδευτεί ώστε να προωθεί και να υποστηρίζει πωλήσεις προς όλες τις ομάδες υποψηφίων πελατών. Η φιλοσοφία της Εταιρίας υπαγορεύει την ύπαρξη πωλητών συμβούλων του υποψηφίου πελάτη. Στην αναγόρευση του πωλητή ως συμβούλου πωλήσεων σημαντικός παράγων είναι η πολυετής εμπειρία των στελεχών της Εταιρίας. Με δεδομένη την απαίτηση του μέσου πελάτη για παροχή συμβουλευτικών υπηρεσιών πριν από την πώληση διαφαίνεται ότι η Εταιρία επιχειρεί να διαφοροποιηθεί έναντι του ανταγωνισμού ώστε να διεκδικήσει σημαντικό προβάδισμα στις προτιμήσεις των καταναλωτών. Για την διατήρηση του πλεονεκτήματος αυτού, έχει καταρτισθεί σε συνεργασία με τα στελέχη του τμήματος Αγορών και Διαχείρισης εμπορευμάτων, ένα συνεχές πρόγραμμα ενημέρωσης και κατάρτισης των πωλητών των καταστημάτων. Το πρόγραμμα αυτό περιλαμβάνει εσωτερικά σεμινάρια αλλά και την παρακολούθηση ειδικών εκπαιδεύσεων διοργανωμένων από εξωτερικούς συνεργάτες και συνεργαζόμενες επιχειρήσεις.

Η Εταιρία χρησιμοποιώντας ένα σύγχρονο κέντρο διανομής και ένα προηγμένο σύστημα logistics, διατηρεί ένα μηχανισμό διανομής των εμπορευμάτων προς τα καταστήματα, ο οποίος έχει σχεδιαστεί έτσι ώστε το επίπεδο των αποδεμάτων να διασφαλίζει την βέλτιστη άμεση διαθεσιμότητα στα περισσότερα είδη και να ελαχιστοποιεί τον χρόνο αναμονής για τα είδη που δεν είναι διαθέσιμα.

5.6 Πελάτες

Η πελατειακή βάση της Εταιρίας είναι ευρεία και αποτελείται αφενός από ιδιώτες και αφετέρου από επαγγελματίες.

Πιο συγκεκριμένα οι βασικές κατηγορίες πελατών στις οποίες απευθύνεται η Εταιρία είναι οι ακόλουθες:

Αγοραστές συστημάτων για προσωπική ή/και οικογενειακή χρήση: Επιδιώκουν την κάλυψη μηχανογραφικών και τηλεπικοινωνιακών αναγκών με εφαρμογές γραφείου και χρήσης Internet. Αγοραστές αναλωσίμων, εφαρμογών πολυμέσων και ψηφιακών μικροσυσκευών. Συνδρομητές κινητής και σταθερής τηλεφωνίας.

Φοιτητές – σπουδαστές: Χρησιμοποιούν τα προϊόντα πληροφορικής για την υποστήριξη των σπουδών τους. Συνδρομητές Internet χρήστες εξειδικευμένων εφαρμογών. Αγοραστές βάσεων δεδομένων και ψηφιακών μικροσυσκευών. Συνδρομητές κινητής και σταθερής τηλεφωνίας.

Ελεύθεροι επαγγελματίες: Δικηγόροι – Γιατροί – Λογιστές – Ασφαλιστές – Μουσικοί – Μηχανικοί – Σύμβουλοι κ.α. Χρησιμοποιούν τους υπολογιστές και τα περιφερειακά τους σε συνδυασμό με κάποια ειδική εφαρμογή, για την υποστήριξη της επαγγελματικής τους δραστηριότητας. Συνδρομητές Internet, αγοραστές μικροσυσκευών ψηφιακής τεχνολογίας και αναλωσίμων. Αποδέκτες υπηρεσιών τεχνικής υποστήριξης. Συνδρομητές κινητής και σταθερής τηλεφωνίας.

Παρακάτω παρουσιάζονται οι κυριότεροι πελάτες της Εταιρίας για τις χρήσεις 2003-2004:

- F.G. EUROPE A.E.
- ΚΕΝΤΡΟ ΚΙΝΗΤΗΣ ΤΗΛΕΦΩΝΙΑΣ A.E.
- ALTCOM A.E.T.
- GENDOM S.A.
- TELECARD Ε.Π.Ε.
- SANYO ΤΗΛΕΠΙΚΟΙΝΩΝΙΕΣ A.E.
- ΑΡΓΟΣ NET A.E.

Οι πωλήσεις της Εταιρίας παρουσιάζουν έντονη εποχικότητα με σημαντικό ποσοστό του συνολικού κύκλου εργασιών να πραγματοποιείται στο τελευταίο τρίμηνο της χρήσης.

5.7 Πάγια Περιουσιακά Στοιχεία

Πάγια περιουσιακά στοιχεία – Εγγυήσεις και εμπράγματα ασφάλειες

Η Εταιρία δεν έχει ιδιότητα ακίνητα στην κυριότητά της. Συνεπώς δεν υφίσταται κανενός είδους προσημείωση, υποθήκη ή άλλο βάρος.

Τα πάγια περιουσιακά στοιχεία της Εταιρίας αφορούν κυρίως σε:

- α) Εγκαταστάσεις σε ακίνητα τρίτων
- β) Εξοπλισμό & εφαρμογές πληροφορικής
- γ) Τηλεπικοινωνιακό εξοπλισμό
- δ) Εξοπλισμό παραγωγής & τεχνικής υποστήριξης και
- ε) Μεταφορικά μέσα

Ενοικιαζόμενα ακίνητα

Η MICROLAND έχει ενοικιάσει από τρίτους τα ακίνητα που παρουσιάζονται στον ακόλουθο πίνακα. Στον πρώτο πίνακα παρουσιάζονται τα μισθωμένα ακίνητα που χρησιμοποιούνται ως καταστήματα MICROLAND, ενώ στον δεύτερο πίνακα παρουσιάζονται αυτά που χρησιμοποιούνται ως καταστήματα MICROLAND TELECOM (με το σύστημα δικαιόχρησης (franchising)).

Καταστήματα MICROLAND

A/A	Ιδιοκτήτης	Διεύθυνση	Επιφάνεια (τ.μ.)	Ενοίκιο	Διάρκεια Συμβολαίου
1	Βασίλειος και Γεώργιος Δεμίρης	Θηβών 353, Αιγάλεω	19	€ 270	01.10.2003-30.09.2009
2	Αλέξανδρος Τζινόγλου	Αναξάνδρου 18, Ν. Κόσμος	18	€ 150	01.10.2003-30.09.2015
3	Μαρία Τζινόγλου	Καφαντάρη 6, Ν. Κόσμος	-	€ 300	01.10.2003-30.09.2015
4	Γεώργιος Κοτταρίδης	Αίαντος 66 & Ιδομενέως, Ίλιον	26	€ 450	21.07.2003-20.07.2006
5	Ελένη χηρ. Αλέξανδρου Πίττα	Στουρνάρη 21	53	€ 374	01.06.1997-31.05.1999 (2)
6	Θωμάς, Σταματίνα και Παρασκευή Μιχοπούλου	Μπότση 14 & Στουρνάρη 25	17	€ 587	01.06.2002-31.05.2008
7	Χαρίδημος Φλουρής	Μπότση 14 & Στουρνάρη 25	20	€ 587	15.05.1999-14.05.2008
8	Στυλιανός Κουκούλης	Μπότση 14	26	€ 880	01.07.1999-30.06.2008
9	Κωνσταντίνος Βέπτας	Μπότση 14 & Στουρνάρη 25	44	€ 103	01.01.2000-31.12.2012
10	Θωμάς Χατζηστεργίου	Μπότση 14	20	€ 587	01.04.1999-31.03.2011
11	Μαρία Αστρά, Αιμιλία Σωτηριάδου, Γεώργιος Πέππας και Άννα Μάλλη-Πέππα (50%)	Στουρνάρη 49Α	162	€ 1.500	01.08.2002-31.07.2011
	Τράπεζα Αττικής Α.Ε. (50%)	Στουρνάρη 49Α	162	€ 600	01.06.2002-31.05.2011
12	Μαργαρίτα Ιωαννίδη	Γρηγορίου Παλαμά 6, Θεσ/νίκη	35	€ 1.000	07.04.2004-06.04.2006
13	Ηλίας Μητσόπουλος	Σωτήρος 26, Πειραιάς	30	€ 1.200	01.06.2004-01.04.2006
14	Βασιλική Μητροπούλου	Ταξιαρχών 4, Κορυδαλλός	25	€ 450	03.03.2004-04.03.2006

Καταστήματα MICROLAND TELECOM

A/A	Δικαιοδόχος	Διεύθυνση
1	ΘΕΟΔΩΡΟΣ ΜΑΛΤΕΖΟΣ – ΠΑΠΑΔΟΠΟΥΛΟΥ ANNA Ο.Ε.	Επταλόφου 4, Ν. Ιωνία
2	ΑΝΑΣΤΑΣΙΟΣ ΚΟΛΤΣΙΔΟΠΟΥΛΟΣ – ΘΕΟΔΩΡΟΣ ΚΟΛΜΙΑΣ Ο.Ε.	Χαλκίδα

Η Εταιρία στις 16.01.2004 προέβη στη σύναψη ιδιωτικού συμφωνητικού υπομίσθωσης δυνάμει του οποίου η ALTEC υπεκμισθώνει στη MICROLAND τμήμα του υπογείου και του δεύτερου ορόφου κτιρίου που βρίσκεται επί των οδών Λήμνου και Θάσου. Η διάρκεια της υπομίσθωσης είναι αόριστη και το μηνιαίο μίσθωμα ανέρχεται στο ποσό των € 3.950. Σημειώνεται ότι η υπεκμισθώτρια έχει μισδώσει το μίσθιο ως τμήμα μεγαλύτερου μισθίου από τους Δ. Βασιλειάδη και Ελ. συζ. Π. Παρίση δυνάμει των από 02.07.1998 και 06.12.2000 ιδιωτικών συμφωνητικών.

Η MICROLAND στις 01.07.2004 προέβη στη σύναψη ιδιωτικού συμφωνητικού συνεργασίας δυνάμει του οποίου η Εταιρία θα λειτουργεί κατά τη διάρκεια των εκθέσεων που οργανώνονται στο EXPO ATHENS, την εκμετάλλευση του οποίου έχει η εταιρεία ΡΟΤΑ Ε.Π.Ε., χώρο επιφάνειας 22 τ.μ. στην Αίδουσα 1 του Εκθεσιακού Κέντρου και κατά την διάρκεια των εκθέσεων ως Business Center MICROLAND, το οποίο θα παρέχει τηλεπικοινωνιακές υπηρεσίες και άλλες υποστηρικτικές υποδομές προς τους διοργανωτές, εκθέτες και επισκέπτες του εκθεσιακού κέντρου. Η ισχύς της σύμβασης είναι από 01.09.2004 έως 31.08.2007 και θα ανανεώνεται αυτόματα στην λήξη της ανά τριετία.

Τέλος, στις 15.12.2003 η MICROLAND προέβη στη σύναψη ιδιωτικού συμφωνητικού υπομίσθωσης δυνάμει του οποίου η Εταιρία υπεκμισθώνει από την ALTEC A.B.E.E. τμήμα του ισογείου, εμβαδού 10 τ.μ., για χρήση γραφείων, επί της οδού Αγραφών 6 στη Ν. Φιλοθέη Αμαρουσίου. Η διάρκεια της μίσθωσης συμφωνήθηκε από 15.12.2003 έως την λήξη της μισθωτικής σύμβασης επί της οποίας βασίζεται η υπομίσθωση, το δεν μηνιαίο μίσθωμα συμφωνήθηκε στο ποσό των € 100.

Η Εταιρία έχει συνάψει το υπ' αριθμ. 20048234 Ασφαλιστήριο Περιουσιακών Στοιχείων με την ALLIANZ Α.Ε.Γ.Α. διάρκειας μέχρι 31.07.2005. Αντικείμενο της ασφάλισης αποτελούν οι διάφορες διευθύνσεις της Εταιρίας από κινδύνους πυρκαγιάς (και περιεχομένου), σεισμού (και περιεχομένου), θραύση κρυστάλλων, πρόσδετη κάλυψη κλοπής, διάρρηξης σωληνώσεων και εγκαταστάσεων ύδρευσης, θύελλας, καταιγίδας, πλημμύρας (και περιεχομένου), στάσεις, απεργίες, οχλαγωγίας, πολιτικές ταραχές, κακόβουλες ενέργειες και τρομοκρατικές ενέργειες (και περιεχομένου). Σύμφωνα με το νομικό ελεγκτή, στο ασφαλιστήριο δεν προσδιορίζεται το συνολικό ασφαλιζόμενο κεφάλαιο αλλά αναφέρεται αυτό κατά κίνδυνο και ασφαλιζόμενη διεύθυνση. Σημειώνεται επίσης ότι στα συνήθη ποσά των απαλλαγών προβλέπονται ειδικές ρυθμίσεις (με αυξημένο ποσό) για τρομοκρατικού κινδύνους σε σχέση με τα καταστήματα στην οδό Στουρνάρη.

Επίσης η Εταιρία έχει συνάψει το υπ' αριθμ. 20050598/20048234 Ασφαλιστήριο Περιουσιακών Στοιχείων με την ALLIANZ Α.Ε.Γ.Α. διάρκειας μέχρι 31.07.2005 και με διεύθυνση ασφαλιζόμενου κινδύνου στην Ανδούσα. Οι ασφαλιστικοί κίνδυνοι περιλαμβάνουν καλύψεις πυρκαγιάς, πρόσδετη σεισμού (περιεχόμενο), θραύσης κρυστάλλων, πρόσδετη κάλυψη κλοπής, πρόσδετη κάλυψη διάρρηξης σωληνώσεων ή/και εγκαταστάσεων ύδρευσης, πρόσδετη κάλυψη θύελλας, καταιγίδας, πλημμύρας (περιεχόμενο), στάσεις, απεργίες, οχλαγωγία, πολιτικές ταραχές, κακόβουλες ενέργειες, τρομοκρατία (περιεχόμενο).

Ο επόμενος πίνακας παρουσιάζει τη μεταβολή της λογιστικής αξίας των παγίων της Εταιρίας για τις χρήσεις 2002- 2004:

	Αξία Κτήσεως	ΠΡΟΣΘΗΚΕΣ/	ΠΡΟΣΘΗΚΕΣ/	ΣΥΝΟΛΙΚΗ				ΣΥΝΟΛΟ	ΑΝΑΠΟΣΒΕΣΤΗ
	ΕΩΣ	ΜΕΙΩΣΕΙΣ	ΜΕΙΩΣΕΙΣ	ΑΞΙΑ ΚΤΗΣΕΩΣ	ΑΠΟΣΒΕΣΕΙΣ	ΑΠΟΣΒΕΣΕΙΣ	ΑΠΟΣΒΕΣΕΙΣ	ΑΠΟΣΒΕΣΕΩΝ	ΑΞΙΑ
	31/12/2002	1/1-31/12/03	1/1-31/12/04	31/12/2004	ΕΩΣ 31/12/02	31/12/03	31/12/04	31/12/2004	31/12/2004
Β. ΕΞΟΔΑ ΕΓΚΑΤΑΣΤΑΣΕΩΣ									
1. Έξοδα ιδρύσεως και πρώτης εγκ/σεως	208,407.47	2,294.18	6,750.00	217,451.65	30,662.30	40,713.76	39,914.19	111,290.25	106,161.40
4. Λοιπα έξοδα εγκαταστάσεως	21,848,456.65	42,019.84	-4,261.59	21,886,214.90	10,068,035.20	4,005,042.17	3,174,626.44	17,247,703.81	4,638,511.09
ΣΥΝΟΛΟ	22,056,864.12	44,314.02	2,488.41	22,103,666.55	10,098,697.50	4,045,755.93	3,214,540.63	17,358,994.06	4,744,672.49
Γ. ΠΑΓΙΟ ΕΝΕΡΓΗΤΙΚΟ									
II. Ενσώματες ακινητοποιήσεις									
3. Κτίρια και τεχνικά έργα	5,048,566.00	50,603.75	46,716.88	5,145,886.63	2,202,392.64	-491,063.97	449,753.17	2,161,081.84	2,984,804.79
4. Μηχανήματα-τεχνικές εγκαταστάσεις και λοιπός μηχανολογικός εξοπλισμός	322,774.58	78.40	-777.11	322,075.87	217,086.24	54,391.02	30,307.80	301,785.06	20,290.81
5. Μεταφορικά μέσα	64,006.69	-14,557.23	-15,628.80	33,820.66	51,473.95	-5,562.51	-12,459.74	33,451.70	368.96
6. Έπιπλα και λοιπός εξοπλισμός	3,429,645.73	26,765.02	-146,692.26	3,309,718.49	2,529,308.01	425,367.16	124,532.26	3,079,207.43	230,511.06
7. Ακίνητο, υπο εκτέλεση και προκαταβολές	1,027,677.98	-1,027,677.98	0.00	0.00	0.00	0.00	0.00	0.00	0.00
ΣΥΝΟΛΟ	9,892,670.98	-964,788.04	-116,381.29	8,811,501.65	5,000,260.84	-16,868.30	592,133.49	5,575,526.03	3,235,975.62

5.8 Εξέλιξη Μετοχικού Κεφαλαίου

Η διαμόρφωση του μετοχικού κεφαλαίου της Εταιρίας ακολούθησε τα εξής στάδια:

1. Το μετοχικό κεφάλαιο ορίσθηκε αρχικά, σε € 146,735.14 διαιρούμενο σε 50,000 κοινές ανώνυμες μετοχές, ονομαστικής αξίας € 2,93 η κάθε μία και καταβλήθηκε ολόκληρο τοις μετρητοίς από τους ιδρυτές της Εταιρίας. (ΦΕΚ 5375/3.12.1992).
2. Με την από 22/12/1995 απόφαση της Γ.Σ. των μετόχων το μετοχικό κεφάλαιο αυξήθηκε κατά € 73,367.57 με έκδοση 25,000 νέων κοινών ανωνύμων μετοχών, ονομαστικής αξίας € 2,93 η κάθε μία, λόγω συγχώνευσης δι' απορροφήσεως της εταιρίας «Δ. Δάφνης και Σια ΟΕ» η οποία πραγματοποιήθηκε σύμφωνα με την διάταξη του Ν. 2166/1993, βάσει της από 14/12/1995 Έκθεσης της Επιτροπής του άρθρου 9 του Κ.Ν. 2190/1920 (ΦΕΚ 2/2.1.1996). Κατόπιν τούτου το μετοχικό κεφάλαιο της Εταιρίας ανήλθε σε € 220,102.71 διαιρούμενο σε 75,000 κοινές ανώνυμες μετοχές, ονομαστικής αξίας € 2,93 η κάθε μία. ΦΕΚ (275/22.1.1997)
3. Με την από 1/12/1996 απόφαση της Γ.Σ. των μετόχων το μετοχικό κεφάλαιο της Εταιρίας αυξήθηκε κατά € 211,298.61 με την καταβολή μετρητών και εκδόθηκαν 72,000 νέες κοινές ανώνυμες μετοχές, ονομαστικής αξίας € 2,93 και τιμής διάθεσης € 2,93 η κάθε μία (ΦΕΚ 2/2.1.1997). Με την ίδια Γ.Σ. αποφασίστηκε η μετατροπή των ανωνύμων μετοχών σε ονομαστικές. Κατόπιν τού-

του το μετοχικό κεφάλαιο της Εταιρίας ανήλθε σε € 431,401.32 διαιρούμενο σε 147,000 κοινές ονομαστικές μετοχές, ονομαστικής αξίας € 2,93 η κάθε μία.

4. Με την από 31/12/1996 απόφαση της Γ.Σ. των μετόχων το μετοχικό κεφάλαιο της Εταιρίας αυξήθηκε κατά € 146,735.14 με την καταβολή μετρητών και εκδόθηκαν 50,000 νέες κοινές ονομαστικές μετοχές, ονομαστικής αξίας € 2,93 και τιμής διάθεσης € 2,93 η κάθε μία. (ΦΕΚ 4865/8.7.1997). Κατόπιν τούτου το μετοχικό κεφάλαιο της Εταιρίας ανήλθε σε € 578,136.46 διαιρούμενο σε 197,000 κοινές ονομαστικές μετοχές αξίας € 2,93 η κάθε μία.
5. Με τις από 16/02/1998 και 8/4/1998 αποφάσεις της Γ.Σ. των μετόχων το μετοχικό κεφάλαιο της Εταιρίας αυξήθηκε κατά € 375,641.97 Ποσό € 323,986.79 καλύφθηκε με την καταβολή μετρητών και ποσό € 51,655.17 καλύφθηκε με την κεφαλαιοποίηση κερδών προηγούμενων χρήσεων. Εκδόθηκαν 128,000 νέες κοινές ονομαστικές μετοχές, ονομαστικής αξίας € 2,93 και τιμής διάθεσης € 2,93 η κάθε μία. (ΦΕΚ 2234/5.5.1998). Κατόπιν τούτου το μετοχικό κεφάλαιο της Εταιρίας ανήλθε σε € 953,778.43 διαιρούμενο σε 325,000 κοινές ονομαστικές μετοχές, ονομαστικής αξίας € 2,93 η κάθε μία.
6. Με την από 29/06/1998 απόφαση της Γ.Σ. των μετόχων το μετοχικό κεφάλαιο της Εταιρίας αυξήθηκε κατά € 2,274,394.72 με την καταβολή μετρητών και εκδόθηκαν 775,000 νέες κοινές ονομαστικές μετοχές, ονομαστικής αξίας € 2,93 και τιμής διάθεσης € 3,47 η κάθε μία. (ΦΕΚ 7885/6.10.1998). Κατόπιν τούτου το μετοχικό κεφάλαιο της Εταιρίας ανήλθε σε € 3,228,173.15 διαιρούμενο σε 1,100,000 κοινές ονομαστικές μετοχές, ονομαστικής αξίας € 2,93 η κάθε μία.
7. Με τις από 27/5/1999 και 25/10/1999 αποφάσεις των Γ.Σ. των μετόχων αποφασίσθηκε η αύξηση του μετοχικού κεφαλαίου και η εισαγωγή των μετοχών της Εταιρίας στην Παράλληλη Αγορά του Χρηματιστηρίου Αξιών Αθηνών ως εξής:
 - Με μείωση της ονομαστικής αξίας των μετοχών από 1,000 δρχ. ανά μετοχή σε 200 δρχ. ανά μετοχή. Κατόπιν τούτου, οι 1,100,000 κοινές ονομαστικές μετοχές, ονομαστικής αξίας 1,000 δρχ. η κάθε μία αντικαταστάθηκαν από 5,500,000 κοινές ονομαστικές μετοχές, ονομαστικής αξίας 200 δρχ. η κάθε μία.
 - Με αύξηση του μετοχικού της κεφαλαίου κατά € 517,681.58 με την έκδοση 882,000 κοινών ονομαστικών μετοχών, ονομαστικής αξίας € 0,59 η κάθε μία, οι οποίες διατέθηκαν με δημόσια εγγραφή στο ευρύ επενδυτικό κοινό (840,000 κοινές ονομαστικές μετοχές) και τιμή εκδόσεως € 15,26 η κάθε μία, και με ιδιωτική τοποθέτηση (42,000 κοινές ονομαστικές μετοχές) και τιμή εκδόσεως € 15,26 η κάθε μία. Σχηματίσθηκε έτσι ειδικό αποθεματικό εξ εκδόσεως μετοχών υπέρ το άρτιο ύψους € 12,94 εκατ.

Έτσι το μετοχικό κεφάλαιο της Εταιρίας ανήλθε σε € 3,745,854.73 διαιρούμενο σε 6,382,000 κοινές ονομαστικές μετοχές ονομαστικής αξίας € 0,59 η κάθε μία.

Η Έκτακτη Γενική Συνέλευση των μετόχων της Εταιρίας στη συνεδρίαση της 15/2/2000, αποφάσισε ομόφωνα:

- α)** την μείωση της ονομαστικής αξίας της μετοχής από € 0,59 στις € 0,29 με την ταυτόχρονη έκδοση 6,382,000 νέων μετοχών, οι οποίες διατέθηκαν δωρεάν στους μετόχους σε αναλογία μία (1) δωρεάν μετοχή για κάθε μία (1) παλαιά και
- β)** την αύξηση του μετοχικού κεφαλαίου της εταιρίας με δικαίωμα προτίμησης υπέρ των παλαιών μετόχων και αναλογία μία (1) νέα μετοχή για κάθε μία (1) παλαιά κατά € 3,745,854.73 με την έκδοση 12,764,000 νέων μετοχών ονομαστικής αξίας 100 δρχ. Η αύξηση αυτή επρόκειτο να πραγματοποιηθεί εξ' ολοκλήρου με την καταβολή μετρητών με τιμή διάθεσης κάθε μετοχής € 3,82. Έτσι θα σχηματιζόταν αποθεματικό υπέρ το άρτιο ύψους € 44,950,256.79 και το μετοχικό κεφάλαιο της Εταιρίας θα ανερχόταν σε € 7,491,709.46, διαιρούμενο σε 25,528,000 μετοχές, ονομαστικής αξίας € 0,29. η κάθε μία.

Ωστόσο, κατά την Έκτακτη Γενική Συνέλευση των μετόχων της εταιρίας της 28ης Νοεμβρίου 2000, αποφασίσθηκε η ανάκληση της αποφάσεως περί αύξησης του μετοχικού κεφαλαίου, όπως αυτή είχε αποφασισθεί από την Έκτακτη Γενική Συνέλευση των μετόχων της 15/02/2000.

Η Τακτική Γενική Συνέλευση των μετόχων της Εταιρίας της 26ης Ιουνίου 2001, αποφάσισε την αύξηση του μετοχικού κεφαλαίου κατά € 9,018,145.27 με αύξηση της ονομαστικής αξίας της μετοχής από € 0,29 σε € 1 με κεφαλαιοποίηση αποθεματικού εκδόσεως μετοχών υπέρ το άρτιο, έτσι ώστε το συνολικό κεφάλαιο να ανέλθει στο ποσό των € 12,764,000 διαιρούμενο σε δώδεκα εκατομμύρια επτακόσιες εξήντα τέσσερις χιλιάδες (12.764.000) ονομαστικές μετοχές, ονομαστικής αξίας € 1 η κάθε μία.

Η εξέλιξη του μετοχικού κεφαλαίου της Εταιρίας από την ίδρυσή της μέχρι σήμερα εμφανίζεται στον παρακάτω πίνακα:

ΤΡΟΠΟΣ ΚΑΛΥΨΗΣ ΜΕΤΟΧΙΚΟΥ ΚΕΦΑΛΑΙΟΥ

Ημερ/νία απόφασης Γ.Σ. ή Δ.Σ.	Αριθμός ΦΕΚ ΤΑΕ & ΕΠΕ	Ποσό Αύξησης	Όνομ/κή Αξία Μετοχών	Σύνολο Μετοχών	Συγγώνευση δια απορ/σεως Εταιρίας	Καταβολή μετρητών	Κεφ/ση Αποθ/κων, Αδιαν/των Κερδών & Εισφορά σε Είδος	Μετοχικό κεφάλαιο μετά την αύξηση
Ίδρυση	5375/3.12.1992	146,735.14	2.93	146.74	-	146,735.14	-	146,735.14
Γ.Σ. 22.12.1995	275/22.1.1997	73,367.57	2.93	220.10	73,367.57	-	-	220,102.71
Γ.Σ. 1.12.1996	2/2.1.1997	211,298.61	2.93	431.40	-	211,298.61	-	431,401.32
Γ.Σ. 31.12.1996	4865/8.7.1997	146,735.14	2.93	578.14	-	146,735.14	-	578,136.46
Γ.Σ. 16.02.1998 & 8.4.98	2234/5.5.1998	375,641.97	2.93	953.78	-	323,986.79	51,655.17	953,778.43
Γ.Σ. 29.06.1998	7885/6.10.1998	2,274,394.72	2.93	3,228.17	-	2,274,394.72	-	3,228,173.15
Μείωση ονομαστικής αξίας μετοχής ¹			0.59	16,140.87	-	-	-	3,228,173.15
Γ.Σ. 27/5 & 25/10/99	ΤΑΠΕΤ 5136/26.5.99	517,681.58	0.59	18,729.27	-	517,681.58	-	3,745,854.73
Μείωση ονομαστικής αξίας μετοχής ¹			0.29	37,458.55	-	-	-	3,745,854.73
Αύξηση ονομαστικής αξίας μετοχής			1.00	37,458.55	-	-	9,018,145.27	12,764,000.00
ΣΥΝΟΛΟ				37,458.55	-	-	-	12,764,000.00

¹ Μείωση Ονομαστικής αξίας Μετοχής από € 2.93 σε € 0.59 σύμφωνα με τις Γ.Σ. 27/5 & 25/10/99 και από € 0.59 σε € 0.29 σύμφωνα με την Γ.Σ. 15/02/2000.

5.9 Ίδια Κεφάλαια – Λογιστική Αξία Μετοχής

Τα Ίδια Κεφάλαια και η Λογιστική Αξία της Μετοχής με ημερομηνία 31/12/2004 παρουσιάζονται στον παρακάτω πίνακα:

Ίδια Κεφάλαια - Λογιστική Αξία Μετοχής	31/12/2004
	σε €
Αριθμός μετοχών	12.764.000
Ονομαστική αξία μετοχής	1,00
Μετοχικό κεφάλαιο	12.764.000,00
Διαφορά από έκδοση μετοχών υπέρ το άρτιο	4.337.834,19
Διαφορές αναπροσαρμογής - Επιχορηγήσεις επενδύσεων	-
Αποθεματικά κεφάλαια	1.581.492,64
Κέρδη (Ζημίες) εις νέο	(21.501.855,13)
Σύνολο Ιδίων κεφαλαίων	(2.818.528,30)
Λογιστική αξία μετοχής	(0,22)

5.10 Μέτοχοι

Οι βασικοί μέτοχοι της Εταιρίας (με ποσοστό άνω του 3%) παρουσιάζονται στον πίνακα που ακολουθεί:

α/α	Μέτοχοι MICROLAND	Αριθμός Μετοχών	Ποσοστό
1	ALTEC Α.Β.Ε.Ε.	3.123.970	24,5%
2	MARR INVEST	2.625.000	20,6%
3	Δημοσιογραφικός Οργανισμός Λαμπράκη Α.Ε.*	1.009.990	8,8%
4	WINTER VENTURES	630.000	4,9%
5	Αθανασούλης Βασίλειος	550.000	4,3%
6	Λοιποί μέτοχοι (<2%)	4.825.040	36,9%
	Σύνολο	12.764.000	100,00%

* Ο όμιλος Λαμπράκη συμμετέχει στην Εταιρία μέσω των εταιριών: Δημοσιογραφικός Οργανισμός Λαμπράκης Α.Ε., Multimedia Α.Ε.

5.11 Διοίκηση – Διεύθυνση Εργασιών

Σύμφωνα με το άρθρο 10 του Καταστατικού της, η Εταιρία διοικείται από Διοικητικό Συμβούλιο που αποτελείται από 3 έως 7 μέλη με πενταετή θητεία.

Το τρέχον Διοικητικό Συμβούλιο της MICROLAND εξελέγη κατά την από 27.06.2002 Γενική Συνέλευση των μετόχων με θητεία έως 30.06.2007, συγκροτήθηκε σε σώμα κατά την από 27.06.2002 συνεδρίαση αυτού (Φ.Ε.Κ. τ.Α.Ε. & Ε.Π.Ε. 10780/22.10.2002), επανασυγκροτήθηκε σε σώμα κατά την από 22.08.2003 συνεδρίαση αυτού μετά την αντικατάσταση του Γεώργιου Βαλσαμίδη από τον Αθανάσιο Αβραάμ (Φ.Ε.Κ. τ.Α.Ε. & Ε.Π.Ε. 9637/12.09.2003), επανασυγκροτήθηκε σε σώμα κατά την

από 13.07.2004 συνεδρίαση αυτού μετά την αντικατάσταση του Επαμεινώνδα Πλατή από τον Παναγιώτη Κουτσογιάννη (Φ.Ε.Κ. τ.Α.Ε. & Ε.Π.Ε. 10861/31.08.2004). Το Διοικητικό Συμβούλιο απαρτίζεται από τα πέντε (5) κατωτέρω μέλη:

Όνοματεπώνυμο	Θέση στο Δ.Σ.
Αθανάσιος Αθανασούλης του Χρήστου	Πρόεδρος - Εκτελεστικό Μέλος (Τεχνολόγος Ηλεκτρονικός Μηχανικός)
Παναγιώτης Κουτσογιάννης του Θεοδώρου	Αντιπρόεδρος & Δ/νων Σύμβουλος - Εκτελεστικό Μέλος (Απόφοιτος του τμήματος Διοίκησης Επιχειρήσεων του Αμερικανικού Κολλεγίου Ελλάδας (Deree College) με ειδικευση στο Marketing Management)
Αθανάσιος Αβραάμ του Ιωάννη	Εκτελεστικό Μέλος (Ηλεκτρολόγος Μηχανικός, Πολυτεχνείο Πατρών, εργάζεται στην ALTEC από το 1990)
Αθανάσιος Τσιρωνάς του Βασιλείου	Ανεξάρτητο Μη Εκτελεστικό Μέλος (Απόφοιτος Νομικής Σχολής Α.Π.Θ., κάτοχος μεταπτυχιακής ειδίκευσης στο δημόσιο δίκαιο και διδάκτωρ Νομικής Δ.Π.Θ.)
Κωνσταντίνος Ρέμελης του Σωτηρίου	Ανεξάρτητο Μη Εκτελεστικό Μέλος (Απόφοιτος Νομικής Σχολής Θράκης με μεταπτυχιακές σπουδές στη Νομική Σχολή Α.Π.Θ. και Bielifeld (Γερμανία). Διδάκτωρ Δημοσίου Δικαίου Νομικής Σχολής Θεσ/κης και καθηγητής στη Νομική Σχολή Θράκης)

Η Εταιρία εκπροσωπείται από κοινού ή χωριστά από τον κ. Αθανάσιο Αθανασούλη, Πρόεδρο του Δ.Σ. και τον κ. Παναγιώτη Κουτσογιάννη, Αντιπρόεδρο και Δ/νων Σύμβουλο.

Η τακτική Γ.Σ. της 30.06.2004 ενέκρινε την πρόταση του Δ.Σ. όσον αφορά στα εξής:

- α) το ποσό των € 15.000, κατ' ανώτατο όριο ετησίως ως συνολική αμοιβή για τα μέλη του Διοικητικού Συμβουλίου και
- β) τη συνέχιση της σύμβασης εξαρτημένης εργασίας μεταξύ της Εταιρίας και του τότε μέλους του Δ.Σ. κ. Επαμεινώνδα Πλατή με ετήσιες μικτές αποδοχές € 50.000.

Στη χρήση 2003 δεν καταβλήθηκαν αμοιβές στα μέλη του Δ.Σ. της Εταιρίας για τη συμμετοχή τους στο Δ.Σ. της Εταιρίας. Για τη χρήση 2004 δεν προβλέπεται να καταβληθούν αμοιβές στα μέλη του Δ.Σ.

Δεν υπάρχουν μέλη του Δ.Σ. που να συνδέονται με σύμβαση εξαρτημένης εργασίας (έμμισθη σχέση) με την Εταιρία.

Η διεύθυνση της Εταιρίας ασκείται από τους κ.κ. Αθανασούλη Α., Πρόεδρο Δ.Σ. της Εταιρίας και Παναγιώτη Κουτσογιάννη, Αντιπρόεδρο & Διευθύνοντα Σύμβουλο της Εταιρίας, οι οποίοι πλαισιώνονται από έμπειρα διευθυντικά στελέχη. Στον παρακάτω πίνακα παρουσιάζονται συνοπτικά βιογραφικά στοιχεία των κυριότερων διευθυντικών στελεχών της Εταιρίας:

Κατερίνα Οικονόμου	Κατέχει πτυχίο Διοίκησης Τουριστικών Επιχειρήσεων και ΒΑ, καθώς επίσης και MBA Κατέχει την θέση της Marketing & Communication Manager Εργάζεται στον Όμιλο ALTEC από το 2000 Στο δυναμικό της Microland ανήκει από το 2001
Καλπούκης Δημήτρης	Απόφοιτος ΣΕΛΕΤΕ Ηλεκτρονικός – Ψυκτικός Κατέχει τη θέση του Υπεύθυνου Τμήματος Αγορών Εργάζεται στον Όμιλο ALTEC από το 1998 Στο δυναμικό της Microland ανήκει από το 2001
Κοντογιάννης Δημήτρης	Τελειόφοιτος του Οικονομικού Τμήματος του Πανεπιστημίου Αθηνών Κατέχει τη θέση του Υπεύθυνου Χρηματοπιστωτικού Τομέα Εργάζεται στον Όμιλο ALTEC από το 1997 Στο δυναμικό της Microland ανήκει από το 2002
Μερκούρης Σωτήρης	Υπεύθυνος Υπηρεσιών και Υποστήριξης Εργάζεται στον Όμιλο ALTEC από το 1996 Στο δυναμικό της Microland ανήκει από το 2001

Οι συνολικές ετήσιες αμοιβές των διευθυντικών στελεχών, εξαιρουμένων των μελών του Δ.Σ., ανήλθαν το 2003 σε € 148 χιλ. (μέγιστη € 36 χιλ. και ελάχιστη € 22 χιλ.), ενώ το 2004 ανήλθαν σε € 125 χιλ. (μέγιστη € 26 χιλ. και ελάχιστη € 22 χιλ.).

Τα μέλη του Δ.Σ. της Εταιρίας και τα στελέχη της διευθύνσεως της δεν έχουν καταδικαστεί τελεσίδικα για πράξεις ατιμωτικές ή οικονομικά εγκλήματα, ούτε είναι αναμεμιγμένα σε δικαστικές εκκρεμότητες που αφορούν πτώχευση, εγκληματική πράξη και απαγόρευση άσκησης:

- επιχειρηματικής δραστηριότητας,
- χρηματικών συναλλαγών,
- επαγγέλματος ως σύμβουλοι επενδύσεων, διευθυντικά στελέχη τραπεζών και ασφαλιστικών εταιριών, ανάδοχοι έκδοσης, στελέχη χρηματιστηριακών εταιριών κ.λ.π.

Μεταξύ των μελών του Δ.Σ δεν υφίσταται συγγενική σχέση.

Τα φυσικά και νομικά πρόσωπα που είναι υποχρεωμένα, σύμφωνα με την απόφαση Επιτροπής Κεφαλαιαγοράς 5/204/14.11.2000, άρθρο 8, να καταρτίζουν συναλλαγές με αντικείμενο μετοχές της Εταιρίας ή παράγωγα προϊόντα επί μετοχών της Εταιρίας τα οποία είναι διαπραγματεύσιμα στο Χρηματιστήριο Παραγωγών Αθηνών ή συνδεδεμένης με αυτήν εταιρίας, μόνον εφόσον έχουν προηγουμένως προβεί σε σχετική γνωστοποίηση προς το διοικητικό συμβούλιο της Εταιρίας και η γνωστοποίηση έχει δημοσιευθεί στο Ημερήσιο Δελτίο τιμών του Χ.Α. τουλάχιστον την προηγούμενη ημέρα συναλλαγής, είναι τα ακόλουθα, σύμφωνα με την ανακοίνωση της Εταιρίας στις 31/3/2005:

	Επώνυμο	Όνομα	Πατρώνυμο
Δ/νων Σύμβουλος & Αντιπρόεδρος & Γεν. Δ/ντής	Κουτσογιάννης	Παναγιώτης	Θεοδώρου
Μέλη ΔΣ με σχέση αμοιβόμενης παροχής υπηρεσιών ή με καθήκοντα	Αθανασούλης	Αθανάσιος	Χρήστος
	Αβραάμ	Αθανάσιος	Ιωάννης
Οικονομικός Δ/ντής & Προϊστ. Λογιστηρίου	Φαφούτης	Δημήτρης	Ιωάννης
Υπ. Εσωτ. Ελέγχου	Αγγέλου-Αγγελοπούλου	Δέσποινα	Ιπποκράτης
Υπ. Εξυπ. Μετόχων	Ανaniάδου	Μαρία	Ιωάννης
Υπ. Εταιρικών Ανακ.	Ανaniάδου	Μαρία	Ιωάννης
Ορκωτός Ελεγκτής	Τσαμάκης	Ανδρέας	Δημήτριος
Μέτοχος > 20%	ALTEC ABEE		
	Marr Invest & Finance SA		

Οι μεταβολές που πραγματοποιήθηκαν στον παραπάνω πίνακα κατά την περίοδο 1/1/2004–31/3/2005 είναι:

- Α)** Η αντικατάσταση του κου Πλατή Επαμεινώνδα (Δ/νων Σύμβουλος) από τον κο Κουτσογιάννη Παναγιώτη
- Β)** Η αντικατάσταση του κου Νικολόπουλου Ιωάννη (Οικονομικού Δ/ντή) από τον κο Φαφούτη Δημήτριο
- Γ)** Η αντικατάσταση της κας Μπιτάκου Παντελίας (Υπ.Εσωτ.Ελέγχου) από την κα Αγγέλου-Αγγελοπούλου Δέσποινα
- Δ)** Η αντικατάσταση του κου Μπατσούλη Γεώργιου (Ορκωτού Ελεγκτή) από τον κο Τσαμάκη Ανδρέα

5.12 Συμμετοχές των μελών του Δ.Σ. & Κυρίων Μετόχων στη διοίκηση ή/και στο κεφάλαιο εταιριών

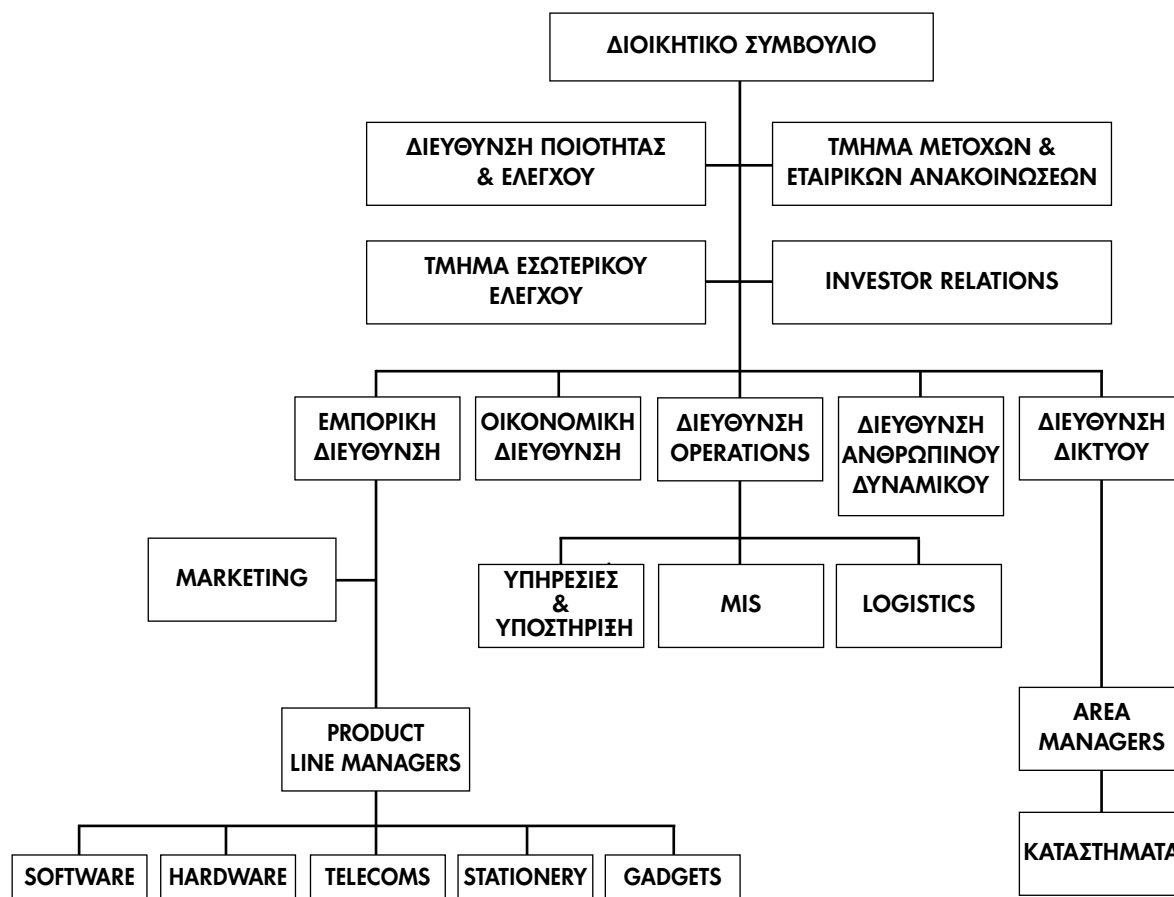
Στον πίνακα που ακολουθεί παρουσιάζονται οι συμμετοχές των μελών του Διοικητικού Συμβουλίου και των κυρίων μετόχων της Εταιρίας στη διοίκηση και στο κεφάλαιο άλλων εταιριών ή κοινοπραξιών.

Τα μέλη του Δ.Σ. δηλώνουν ότι δεν συμμετέχουν στη Διοίκηση ή στο κεφάλαιο άλλων εταιριών ή κοινοπραξιών με ποσοστό ίσο ή μεγαλύτερο του 10%, ούτε ασκούν διοικητική επιρροή, ούτε έχουν οποιαδήποτε σχέση, συμφωνία, σύμβαση ή συναλλαγή με άλλες εταιρείες ή κοινοπραξίες, εκτός των παρακάτω. Επιπλέον ουδεμία επιχειρηματική σχέση υφίσταται μεταξύ της Εταιρίας και των εταιριών ή κοινοπραξιών στη Διοίκηση και στα κεφάλαια των οποίων συμμετέχουν μέλη του Δ.Σ πλην αυτών που αναφέρονται κατωτέρω και στο κεφ. 7 περί συνδεδεμένων εταιριών.

Μέλος του Δ.Σ ή Κύριος Μέτοχος συμ/χής	Εταιρία που συμμετέχει	Θέση στο Δ.Σ.	Ποσοστό
Αθανασούλης Αθανάσιος	ALTCOM A.E.T.	Πρόεδρος	29,6%
	INTERFACE A.E. (ΣΥΓΧΡΟΝΕΣ ΕΚΠΑΙΔΕΥΤΙΚΕΣ ΥΠΗΡΕΣΙΕΣ Α.Ε.)	Πρόεδρος	-
	ALTEC A.B.E.E.	Πρόεδρος & Δ/νων Σύμβουλος	6,87%
	ALTEC TELECOMS A.E.	Πρόεδρος & Δ/νων Σύμβουλος	30%
	ΕΕΠ	Πρόεδρος	40,5%
	DATAMED A.E. HEALTHCARE INTEGRATOR	Πρόεδρος	-
	MICROLAND ROMANIASRL	Διαχειριστής	-
	ECO CONSTRUCTIONS A.E.	-	7,2%
Κουτσογιάννης Παναγιώτης -		-	-
Αβραάμ Αθανάσιος	ALTCOM A.E.T.	Αντιπρόεδρος	-
	ALTEC TELECOMS A.E.	Αντιπρόεδρος	-
	ALTEC A.B.E.E.	Αντιπρόεδρος & Δ/νων Σύμβουλος	-
	DATAMED A.E. HEALTHCARE INTEGRATOR	Μέλος	-
	SYSWARE ROMANIA SRL	Διαχειριστής	-
	SYSWARE BULGARIA AD	Πρόεδρος	-
	ECO CONSTRUCTIONS A.E.	Μέλος	-
	UNISOFT BULGARIA AD	Μέλος	-
	UNISOFT ROMANIA S.A.	Πρόεδρος	-
	INTERFACE A.E. (ΣΥΓΧΡΟΝΕΣ ΕΚΠΑΙΔΕΥΤΙΚΕΣ ΥΠΗΡΕΣΙΕΣ Α.Ε.)	Αντιπρόεδρος & Δ/νων Σύμβουλος	-
Τσιρώνας Αθανάσιος	ALTEC	Μέλος	-
Ρέμελης Κωνσταντίνος	ALTEC	Μέλος	-
ALTEC A.B.E.E.	ALTEC TELECOMS A.E.	-	70%
	ALTCOM A.E.T.	-	60%
	SYSWARE ROMANIA SRL	-	100%
	SYSWARE BULGARIA AD	-	99%
	UNISOFT ROMANIA S.A.	-	51%
	UNISOFT BULGARIA AD	-	75%
	OTS A.E.	-	60%
	HEMS Ε.Π.Ε.	-	90%
	ΟΡΟΣΗΜΟ ΠΛΗΡΟΦΟΡΙΚΗ Α.Ε.	-	51%
	DATAMED A.E. HEALTHCARE INTEGRATOR	-	70%
	ΕΕΠ	-	45%
	ΕΘΝΙΚΗ ΑΝΑΠΤΥΞΙΑΚΗ ΒΟΡΕΙΟΥ ΕΛΛΑΔΟΣ	-	20%
	INA A.E.	-	10,55%
	INTERFACE A.E. (ΣΥΓΧΡΟΝΕΣ ΕΚΠΑΙΔΕΥΤΙΚΕΣ ΥΠΗΡΕΣΙΕΣ Α.Ε.)	-	100%
MARR INVEST	ALTEC	-	12,97%

5.13 Οργανόγραμμα

Οι διευθύνσεις και τα διάφορα τμήματα της Εταιρίας αποτυπώνονται στο διάγραμμα που ακολουθεί:



5.14 Προσωπικό

Η αριθμητική εξέλιξη του μέσου όρου του προσωπικού της Εταιρίας (συμπεριλαμβανομένων των θυγατρικών της στο εξωτερικό) κατά τα τρία τελευταία χρόνια είχε ως εξής:

Προσωπικό	2002	2003	2004
Διοίκηση & Οικονομικές Υπηρεσίες	16	8	3
Marketing	4	1	-
Πωλήσεις	126	21	26
Παραγωγή, τεχνική υποστήριξη και διακίνηση	12	5	3
Σύνολο	158	35	32

Η συνεχής μείωση του προσωπικού της Εταιρίας κατά τη διάρκεια της τελευταίας τετραετίας είναι αποτέλεσμα της απόφασης της διοίκησης να προβεί στη διακοπή λειτουργίας σημαντικού μέρους των υποκαταστημάτων και καταστημάτων που λειτουργούσε στην Αττική και στην επαρχία στα πλαίσια της αναδιάρθρωσης του υφιστάμενου δικτύου καταστημάτων.

Οι σχέσεις μεταξύ προσωπικού και Διοίκησης της Εταιρείας είναι άριστες και δεν υπάρχουν διαφορές ή οποιασδήποτε εργασιακής φύσεως προβλήματα. Το προσωπικό της Εταιρείας υπόκειται σε διαρκή Εκπαίδευση, σε θέματα management, πωλήσεων και τεχνικά ζητήματα. Το Προσωπικό, της αλυσίδας των καταστημάτων, ενημερώνεται για τα νέα προϊόντα & υπηρεσίες, με διαρκή παράλληλη εκπαίδευση σε τεχνικές προώθησης αυτών στο καταναλωτικό κοινό και την ποιοτική-αποτελεσματική εξυπηρέτηση των Πελατών.

5.15 Επενδύσεις 2002 - 2004

Οι επενδύσεις που πραγματοποιήθηκαν στο διάστημα 2002 - 2004 περιλαμβάνουν: έξοδα ίδρυσης και εγκατάστασης των νέων καταστημάτων, λοιπά έξοδα εγκατάστασης, κτίρια και τεχνικά έργα, μηχανήματα και τεχνικές εγκαταστάσεις, μεταφορικά μέσα, έπιπλα και λοιπό εξοπλισμό, καθώς και ίδρυση θυγατρικών εταιριών. Αναλυτικά, οι επενδύσεις αυτές ανά χρήση έχουν ως εξής:

	2002	2003	2004
Έξοδα ιδρ.& Α εγκ/σεως	183,538.02	2,294.18	6,750
Λοιπά έξοδα εγκ/σεως	4,261,937.00	42,019.84	0
Σύνολα	4,445,475.02	44,314.02	6,750
Κτίρια	66,212.39	50,603.75	46,716.88
Μηχανήματα	939.27	78.39	0
Μεταφορικά	-62,778.19		0
Έπιπλα & λοιπός εξοπλ	130,683.77	26,765.02	0
Ακιν.υπο εκτέλεση	0	0	0
Σύνολο	135,057.24	77,447.16	46,716.88
Γενικό Σύνολο	4,580,532.26	121,761.18	53,466.88

Η Εταιρία κατά την τελευταία τριετία πραγματοποίησε επενδύσεις στοχεύοντας κυρίως:

- α)** στην επέκταση και την αναδιάρθρωση του δικτύου των καταστημάτων της τόσο στην Ελλάδα όσο και στο εξωτερικό,
- β)** στη βελτίωση της υλικοτεχνικής υποδομής (τηλεπικοινωνιακά δίκτυα internet και ηλεκτρονικό εμπόριο, πληροφορική και μεταφορές) και
- γ)** στη διασφάλιση της ποιότητας (ISO 9001) στις πωλήσεις, την παραγωγή και την τεχνική υποστήριξη.

6.1 Αποτελέσματα Χρήσης της MICROLAND COMPUTERS A.E.B.E.

Η εξέλιξη του κύκλου εργασιών και των αποτελεσμάτων χρήσης της Εταιρίας για το διάστημα 2002 - 2004, απεικονίζεται στον ακόλουθο πίνακα:

ΣΥΝΟΠΤΙΚΑ ΣΤΟΙΧΕΙΑ ΑΠΟΤΕΛΕΣΜΑΤΩΝ (ποσά σε χιλ. €)	2002	2003	2004
Κύκλος Εργασιών από:			
Πωλήσεις Προϊόντων	0	0	0
Πωλήσεις Εμπορευμάτων	24.163	23.452	83.793
Παροχή Υπηρεσιών	5.199	2.512	911
Σύνολο Κύκλου Εργασιών	29.362	25.964	84.705
Μείον: Κόστος Πωλήσεων (1)	(24.113)	(24.031)	(83.708)
Μικτό Κέρδος (προ αποσβέσεων) ⁽¹⁾	5.249	1.934	997
(% επί του κύκλου εργασιών)	17,9%	7,4%	1,2%
Πλέον: Λοιπά Έσοδα Εκμετάλλευσης	56	2	0
Σύνολο	5.305	1.936	997
Μείον: Έξοδα Διοίκησης ⁽¹⁾	(815)	(1.456)	(348)
Έξοδα Διάθεσης ⁽¹⁾	(3.283)	(4.365)	(1.044)
Σύνολο Εξόδων	(4.097)	(5.820)	(1.391)
(% επί του κύκλου εργασιών)	14,0%	22,4%	1,6%
Λειτουργικό Αποτέλεσμα (προ αποσβέσεων) ⁽¹⁾	1.208	(3.884)	(394)
(% επί του κύκλου εργασιών)	4,1%	-15,0%	-0,5%
Πλέον: Έσοδα από Συμμετοχές	0	0	0
Πλέον: Έσοδα Χρεογράφων	1	2	0
Πλέον: Κέρδη πώλησης συμμετοχών & χρεογράφων	0	0	0
Μείον: Διαφορές Αποτιμήσεως Συμμετοχών & Χρεογράφων	0	0	0
Μείον: Προβλέψεις Υποτιμήσεως Συμμετοχών & Χρεογράφων	0	0	0
Μείον: Έξοδα & Ζημίες Συμμετοχών & Χρεογράφων	0	0	0
Πλέον: Εκτακτα & Ανόργανα Έσοδα	117	224	29
Μείον: Εκτακτα & Ανόργανα Έξοδα	(480)	(1.880)	(239)
Κέρδη προ Τόκων, Αποσβέσεων & Φόρων	846	(5.539)	(604)
(% επί του κύκλου εργασιών)	2,9%	-21,3%	-0,7%
Πλέον: Πιστωτικοί Τόκοι & συναφή Έσοδα	2	35	0
Μείον: Χρεωστικοί Τόκοι & συναφή Έξοδα	(1.240)	(920)	(461)
Κέρδη προ Αποσβέσεων και Φόρων	(392)	(6.425)	(1.065)
(% επί του κύκλου εργασιών)	-1,3%	-24,7%	-1,3%
Μείον: Αποσβέσεις (Συνολικές)	(5.166)	(4.969)	(4.041)
Κέρδη/(Ζημίες) προ Φόρων	(5.558)	(11.393)	(5.106)
(% επί του κύκλου εργασιών)	-18,9%	-43,9%	-6,0%
Μείον: Φόροι Χρήσης & Λοιποί Φόροι	0	0	0
Μείον: Αμοιβές Δ.Σ. ⁽²⁾	0	0	0
Κέρδη/(Ζημίες) μετά από Φόρους Χρήσης & Αμοιβές Δ.Σ.	(5.558)	(11.393)	(5.106)
(% επί του κύκλου εργασιών)	-18,9%	-43,9%	-6,0%
Μείον: Φόροι Φορολογικού Ελέγχου προηγούμενων χρήσεων ⁽³⁾	0	(248)	0

Κέρδη/(Ζημίες) μετά από Φόρους χρήσης, Αμοιβές Δ.Σ. και Φόρους Φορολογικού Ελέγχου προηγούμενων χρήσεων	(5.558)	(11.642)	(5.106)
(% επί του κύκλου εργασιών)	-18,9%	-44,8%	-6,0%
ΑΝΑΜΟΡΦΩΣΗ ΑΠΟΤΕΛΕΣΜΑΤΩΝ ⁽⁴⁾			
Αναμορφωμένα Κέρδη/(Ζημίες) προ Φόρων	(5,582)	(13,103)	(5,106)
Αναμορφωμένα Κέρδη/(Ζημίες) μετά από Φόρους Χρήσης & Αμοιβές Δ.Σ.	(5,582)	(13,103)	(5,106)
Αναμορφωμένα Κέρδη/(Ζημίες) μετά από Φόρους χρήσης, Αμοιβές Δ.Σ. και Φόρους Φορολογικού Ελέγχου Χρήσης	(5,582)	(13,103)	(5,106)

Σημειώσεις:

1. Για τον υπολογισμό του μικτού κέρδους και του λειτουργικού αποτελέσματος έχουν αφαιρεθεί οι αποσβέσεις από το κόστος πωλήσεων και τα έξοδα διοικητικής λειτουργίας και διάθεσης. Ο επιμερισμός των αποσβέσεων για τις χρήσεις 2002–2004 έχει ως εξής:

Επιμερισμός Αποσβέσεων (ποσά σε χιλ. €)	2002	2003	2004
Κόστος πωλήσεων	1.248	0	0
Έξοδα διοίκησης	775	1.491	1.010
Έξοδα διάθεσης	3.143	3.478	3.031
Σύνολο	5.166	4.969	4.041

2. Για την τριετία 2002–2004 δεν υπάρχουν αμοιβές Δ.Σ.

3. Οι φόροι φορολογικού ελέγχου προηγούμενων χρήσεων λαμβάνονται υπόψη όπως εμφανίζονται στις δημοσιευμένες οικονομικές καταστάσεις. Σημειώνεται ότι η Εταιρία έχει ελεγχθεί φορολογικά μέχρι και τη χρήση 2001.

4. Για την αναμόρφωση των αποτελεσμάτων έχουν ληφθεί υπόψη οι παρατηρήσεις του ορκωτού ελεγκτού–λογιστή που διενήργησε τον τακτικό έλεγχο της Εταιρίας.

Αναμόρφωση Αποτελεσμάτων και Ιδίων Κεφαλαίων

	Παρατήρηση	Ίδια	Αποτελέσματα
	Ορκωτού	Κεφάλαια	Χρήσεως
		-2,818,528.30	-5,105,661.05
1. Αναπόσβεστο υπόλοιπο κτιρίων	No-1	-500,000.00	
2. Συμμετοχές	No-2	-76,000.00	
3. Επισφάλειες	No-3	-1,000,000.00	
4. Πρόβλεψη Αποζημίωσης Προσωπικού	No-4	-25,000.00	
		-4,419,528.30	-5,105,661.05

1. Το ποσό αφορά αναπόσβεστο υπόλοιπο σε ακίνητα τρίτων

2. Το ποσό αφορά αποτίμηση συμμετοχών

3. Το ποσό αφορά πιθανές ζημιές από μη ρευστοποίηση απαιτήσεων

4. Το ποσό αφορά πρόβλεψεις αποζημίωσης προσωπικού

Οι σημειώσεις του ορκωτού ελεγκτή παρουσιάζονται στον ισολογισμό της Εταιρίας που περιλαμβάνεται στο παράρτημα του παρόντος Ετήσιου Δελτίου.

ΚΥΚΛΟΣ ΕΡΓΑΣΙΩΝ

Ο κύκλος εργασιών της Εταιρίας τη χρήση 2004 σημείωσε εντυπωσιακή αύξηση και διαμορφώθηκε σε € 84.705 χιλ. έναντι € 25.964 χιλ. την προηγούμενη χρήση. Η αύξηση αυτή είναι αποτέλεσμα της έναρξης προώθησης μέσω του δικτύου καταστημάτων και υποκαταστημάτων της MICROLAND συνδέσεων και προϊόντων καρτοκινητής τηλεφωνίας της COSMOTE προς ιδιώτες και εταιρικούς πελάτες, οι οποίες το 2004 ανήλθαν σε € 81.273 χιλ.

ΚΟΣΤΟΣ ΠΩΛΗΘΕΝΤΩΝ

Το κόστος πωληθέντων της Εταιρίας αφορά κυρίων το κόστος αγοράς εμπορευμάτων.

Κόστος πωλήσεων (€)	2004
Απογραφή έναρξης χρήσης	1.612.817,79
Αγορές χρήσεως	84.038.390,73
Μείον: Αποθέματα λήξης	(1.887.005,22)
Αμοιβές τρίτων	-
Μείον: Αυτοπαραδόσεις	(56.543,91)
Σύνολο	83.707.659,39

ΧΡΕΩΣΤΙΚΟΙ ΤΟΚΟΙ

Τα χρηματοοικονομικά έξοδα της Εταιρίας ανήλθαν σε € 461 χιλ. έναντι € 920 χιλ το 2003 παρουσιάζοντας μείωση λόγω της μείωσης του βραχυπρόθεσμου Τραπεζικού δανεισμού.

6.2 Χρηματοοικονομικές Δαπάνες

Ο παρακάτω πίνακας παρουσιάζει τις χρηματοοικονομικές δαπάνες της MICROLAND COMPUTERS A.E.B.E. για το διάστημα 2002 – 2004:

Χρημ/κές Δαπάνες (€ εκατ)	2002	2003	2004
Τόκοι Δανείων	0.97	0.75	0.35
Λοιπά χρημ/κά έξοδα	0.27	0.17	0.11

6.3 Διάθεση των προ Αποσβέσεων Κερδών

Ο παρακάτω πίνακας παρουσιάζει τη διάθεση των κερδών της Εταιρίας εκάστοτε χρήσης, όπως διαμορφώθηκε κατά την περίοδο 2002- 2004:

(σε χιλ. Ευρο)	2002	2003	2004
Κέρδη προ φόρων και αποσβέσεων	-595	-6,424	-1,065
Υπόλοιπο αποτ/των (κερδών) προηγούμενων χρήσεων	369	-5,252	-16,396
ΣΥΝΟΛΟ	-226	-11,676	-17,461
Διατέθηκαν ως ακολούθως:			
Σύνολο αποσβέσεων	4,963	4,969	4,041
Φόροι	0	-248	0
Τακτικό Αποθεματικό	0	0	0
Αφορολόγητα αποθεματικά	0	0	0
Ειδικά και Έκτακτα Αποθεματικά	0	0	0
Αποτελέσματα εις νέο	-5,190	-16,396	-21,502
ΣΥΝΟΛΟ	-227	-11,676	-17,461

6.4 Ανάλυση Ισολογισμού της MICROLAND COMPUTERS A.E.B.E.

Τα στοιχεία των ισολογισμών της MICROLAND COMPUTERS A.E.B.E. για την προηγούμενη τριετία απεικονίζονται στον πίνακα που ακολουθεί:

ΙΣΟΛΟΓΙΣΜΟΙ (ποσά σε χιλ. €)

ΕΝΕΡΓΗΤΙΚΟ	2002	2003	2004
Έξοδα Εγκαταστάσεως	22.057	22.101	22.104
Μείον: Συσσωρευμένες Αποσβέσεις	(10.099)	(14.144)	(17.359)
Αναπόσβεστα Έξοδα Εγκαταστάσεως	11.958	7.957	4.745
Ασώματες Ακινήτοποιήσεις	0	0	0
Μείον: Συσσωρευμένες Αποσβέσεις	0	0	0
Αναπόσβεστες Ασώματες Ακινήτοποιήσεις	0	0	0
Ενσώματες Ακινήτοποιήσεις	9.893	8.928	8.812
Μείον: Συσσωρευμένες Αποσβέσεις	(5.000)	(4.983)	(5.576)
Αναπόσβεστες Ενσώματες Ακινήτοποιήσεις	4.892	3.944	3.236
Συμμετοχές σε Συνδεδεμένες Επιχειρήσεις	369	76	76
Συμμετοχές σε λοιπές Επιχειρήσεις	0	0	0
Λοιπές Μακροπρόθεσμες Απαιτήσεις	326	259	212
Σύνολο Παγίου Ενεργητικού	5.588	4.280	3.524
Αποθέματα	5.446	1.613	2.044
Πελάτες-Γραμμάτια & Επιταγές εισπρακτές	12.477	9.355	8.281
Κεφάλαιο εισπρακτέο στην επόμενη χρήση	0	0	0
Βραχυπρόθεσμες Απαιτήσεις κατά Συνδεδεμένων Επιχειρήσεων	0	0	0
Χρεώστες Διάφοροι	6.687	3.980	2.933
Λ/σμοι διαχείρισεως προκαταβολών και πιστώσεων	1	0	0

Χρεόγραφα	1	1	1
Διαθέσιμα	2.248	1.700	1.302
Σύνολο Κυκλοφορούντος Ενεργητικού	26.860	16.649	14.562
Μεταβατικοί Λογαριασμοί	0	0	49
ΣΥΝΟΛΟ ΕΝΕΡΓΗΤΙΚΟΥ	44.406	28.886	22.880
ΛΟΓΑΡΙΑΣΜΟΙ ΤΑΞΕΩΣ	89	0	0
Αλλότρια Περιουσιακά Στοιχεία	0	0	0
Χρεωστικοί Λογαριασμοί Εγγυήσεων και Εμπράγματος Ασφαλειών	89	0	0
Απαιτήσεις από Αμφοτεροβαρείς Συμβάσεις	0	0	0
Λοιποί Λογαριασμοί Τάξεως	0	0	0
ΠΑΘΗΤΙΚΟ	2002	2003	2004
Μετοχικό Κεφάλαιο	12.764	12.764	12.764
Διαφορά από Έκδοση Μετοχών υπέρ το Άρτιο	4.338	4.338	4.338
Διαφορές Αναπροσαρμογής	0	0	0
Επιχορηγήσεις Επενδύσεων	0	0	0
Αποθεματικά	1.581	1.581	1.581
Αποτελέσματα εις Νέο	(5.189)	(16.396)	(21.502)
Ποσά προοριζόμενα για αύξηση κεφαλαίου	0	0	0
Σύνολο Ιδίων Κεφαλαίων	13.495	2.287	(2.819)
Προβλέψεις	0	0	0
ΜΑΚΡΟΠΡΟΘΕΣΜΕΣ ΥΠΟΧΡΕΩΣΕΙΣ			
Δάνεια Τραπεζών	0	0	0
Λοιπές Μακροπρόθεσμες Υποχρεώσεις	0	0	0
Σύνολο Μακροπρόθεσμων Υποχρεώσεων	0	0	0
ΒΡΑΧΥΠΡΟΘΕΣΜΕΣ ΥΠΟΧΡΕΩΣΕΙΣ			
Προμηθευτές - Επιταγές πληρωτέες	14.779	13.507	16.267
Τράπεζες	15.375	10.160	5.190
Προκαταβολές Πελατών	270	2.795	4.063
Φόροι-Τέλη	51	7	0
Ασφαλιστικά Ταμεία	124	58	25
Μακροπρόθεσμες Υποχρεώσεις πληρωτέες την επόμενη χρήση	0	0	0
Μερίσματα Πληρωτέα	0	0	0
Πιστωτές Διάφοροι	312	72	153
Σύνολο Βραχυπρόθεσμων Υποχρεώσεων	30.912	26.598	25.698
Σύνολο Υποχρεώσεων	30.912	26.598	25.698
Μεταβατικοί Λογαριασμοί	0	0	0
ΣΥΝΟΛΟ ΠΑΘΗΤΙΚΟΥ	44.406	28.886	22.880
ΛΟΓΑΡΙΑΣΜΟΙ ΤΑΞΕΩΣ	89	0	0
Δικαιούχοι Αλλότριων Περιουσιακών Στοιχείων	0	0	0
Πιστωτικοί Λογαριασμοί Εγγυήσεων και Εμπράγματος Ασφαλειών	89	0	0
Απαιτήσεις από Αμφοτεροβαρείς Συμβάσεις	0	0	0
Λοιποί Λογαριασμοί Τάξεως	0	0	0

ΣΥΜΜΕΤΟΧΕΣ ΣΕ ΣΥΝΔΕΜΕΝΕΣ ΕΠΙΧΕΙΡΗΣΕΙΣ

Το υπόλοιπο του λογαριασμού 31/12/2004, αναλύεται ως εξής:

(ποσά σε €)	Αξία Κτήσης Συμμετοχής	% Συμμετοχής	Λογιστική Αξία Συμμετοχής
MICROLAND ROMANIA SRL	46.694,55	100,0%	106,138.41
MICROLAND CYPRUS LTD.	29.347,03	100,0%	-180,773.3

Η Εταιρία αποτιμά τις συμμετοχές της στην αξία κτήσεως τους σύμφωνα με όσα ορίζει το άρθρο 28 του Κ.Β.Σ. Αναφορικά με τις συμμετοχές της Εταιρίας σε συνδεδεμένες επιχειρήσεις στο κεφ. 7 παρατίθεται πλήρης ανάλυση.

ΑΠΟΘΕΜΑΤΑ

Τα αποθέματα της Εταιρίας ανήλθαν σε € 2 εκατ. έναντι € 1,6 εκατ. στην προηγούμενη χρήση και αποτελούν εμπορεύματα. Η μέθοδος απογραφής των αποθεμάτων δεν τροποποιήθηκε κατά τη τελευταία τριετία.

ΠΕΛΑΤΕΣ

Οι απαιτήσεις από πελάτες που είναι εγγεγραμμένες στο Ισολογισμό της 31/12/2004, εηλικιώνονται ως εξής:

Ημέρες είσπραξης	σε €	%
0-30	1.140.524	15,8%
31-60	95.560	0,9%
61-90	60.562	0,3%
91-120	64.447	0,7%
121+	6.203.818	82,3%
Σύνολο	7.564.911	100,0%

ΧΡΕΩΣΤΕΣ ΔΙΑΦΟΡΟΙ

Το υπόλοιπο του λογαριασμού Χρεώστες Διάφοροι ύψους 2,9εκατ. στις 31/12/2004, αναλύεται ως ακολούθως:

Χρεώστες διάφοροι	σε €
Λοιποί χρεώστες	1.588.535
Απαιτήσεις συνδεδεμένων επιχειρήσεων	145.801
Ελληνικό δημόσιο	12.907
Φ.Π.Α.	40.603
Προκαταβολές προμηθευτών	48.002
Προκαταβολές για αύξηση μετοχικού κεφαλαίου σε συμμετοχικού ενδιαφέροντος επιχειρήσεις	1.071.003
Σύνολο	2.906.851

Η ανάλυση του υπολοίπου του λογαριασμού "Λοιποί χρεώστες" στις 31.12.2004 παρουσιάζεται στον παρακάτω πίνακα:

Λοιποί χρεώστες	σε €
ΛΟΓ/ΣΜΟΣ ΔΟΣΕΩΝ ΚΑΡΤΩΝ ΕΘΝΙΚΗΣ	633.649
ΛΟΓ. INSTANT ΕΘΝΙΚΗΣ CARD	444.665
ΛΟΓ/ΣΜΟΣ ΔΟΣΕΩΝ ΚΑΡΤΩΝ ΓΕΝΙΚΗΣ	384.676
ΛΟΓ/ΣΜΟΣ ΔΟΣΕΩΝ ΚΑΡΤΩΝ ΕΜΠΟΡΙΚΗΣ	91.829
ΔΑΝΕΙΟ ΓΕΝΙΚΗΣ	13.683
ΛΟΓ/ΣΜΟΣ ΔΟΣΕΩΝ ΚΑΡΤΩΝ EUROBANK	14.167
ΛΟΓ. INSTANT EUROBANK CARD	2.142
ΛΟΓ/ΣΜΟΣ ΔΟΣΕΩΝ ΚΑΡΤΩΝ ΕΤΕ EML	1.541
ΣΚΥΖΕΡΙΔΗΣ ΑΕ	1.322
ΣΥΓΚ. ΛΟΓ. ΠΙΣΤΩΤΙΚΩΝ ΚΑΡΤΩΝ	442
ΛΟΙΠΟΙ ΧΡΕΩΣΤΕΣ	418
MICROLAND ΔΟΣΕΙΣ ΕΘΝΟΔΑΝ. ΕΤΕ Ν.ΙΩΝΙ	0
ΛΟΓ/ΣΜΟΣ ΔΟΣΕΩΝ ΚΑΡΤΩΝ ΠΙΣΤΕΩΣ	0
Σύνολο	1.588.535

Σημειώνεται ότι οι ανωτέρω τράπεζες έχουν αναλάβει εξ ολοκλήρου τον κίνδυνο για την περίπτωση μη εισπράξεως των υπολοίπων πιστωτικών καρτών από τους πελάτες.

ΧΡΕΟΓΡΑΦΑ

Κατά την 31.12.2004 το υπόλοιπο του λογαριασμού "Χρεόγραφα" συνολικού ποσού € 842 αφορούσε σε μετοχές της Τράπεζας Πειραιώς. Σημειώνεται ότι η αποτίμηση έγινε στην κατ' είδος χαμηλότερη τιμή μεταξύ της τιμής κτήσεως και της τρέχουσας τιμής τους

ΠΡΟΜΗΘΕΥΤΕΣ

Ο λογαριασμός των προμηθευτών ύψους € 15,3εκατ. στις 31/12/2004, εμφανίζει αύξηση 31,3% σε σχέση με τη χρήση του 2003.

Αναλυτικά, οι υποχρεώσεις προς τους προμηθευτές κλιμακώνονται ως εξής:

Ημέρες είσπραξης	σε €	%
0-30	3.350.536	21,9%
31-60	1.756.326	11,5%
61-90	2.970.560	19,5%
91-120	2.210.356	14,5%
121+	4.987.995	32,7%
Σύνολο	15.275.774	100,0%

Στον πίνακα που ακολουθεί παρουσιάζονται τα δέκα (10) κυριότερα υπόλοιπα προμηθευτών κατά την 31.12.2004:

Προμηθευτής	σε €	%
ALTEC COMPUTERS A.B.E.E.	14.308.349	93,7%
ALTCOM A.E.T.	287.935	1,9%
PANAFON-VODAFON A.E.E.T.	203.851	1,3%
CITY PRESS (Κ.Μ.Π. ΕΚΔΟΤ. Α.Ε.)	43.457	0,3%
DIONIC A.E.	41.562	0,3%
ΚΑΠΠΑ COM. ΑΣΦ. ΣΥΜΒΟΥΛΟΙ Α.Ε.	37.628	0,2%
ALTEC TELECOMS A.E.	30.512	0,2%
GRANT THORTON	29.530	0,2%
ΜΑΝΩΛΟΠΟΥΛΟΥ ΑΝ.-ΝΙΚΟΛΟΠΟΥΛΟΥ	28.482	0,2%
INTEAL ΗΛΕΚΤΡΟΝΙΚΗ Α.Β.Ε.Ε.	18.454	0,1%
Λοιποί προμηθευτές	246.014	1,6%
Σύνολο	15.275.774	100,0%

ΤΡΑΠΕΖΕΣ ΛΟΓ/ΜΟΙ ΒΡΑΧΥΠΡΟΘΕΣΜΩΝ ΥΠΟΧΡΕΩΣΕΩΝ

Ο λογαριασμός των Τραπεζικών βραχυπροθέσμων υποχρεώσεων, ανήλθε σε € 5,2 εκατ. στις 31/12/2004. Η οφειλή της Εταιρίας ανά Τράπεζα αναλύεται ως ακολούθως:

	€
ΠΕΙΡΑΙΩΣ	350.000.00
ΕΘΝΙΚΗΣ	1.206.467.09
ΕΜΠΟΡΙΚΗΣ	2.602.554.71
ΓΕΝΙΚΗΣ	1.031.154.73
	5.190.176.53

ΦΟΡΟΙ & ΥΠΟΧΡΕΩΣΕΙΣ ΣΕ ΑΣΦΑΛΙΣΤΙΚΟΥΣ ΟΡΓΑΝΙΣΜΟΥΣ

Το υπόλοιπο του λογαριασμού «Υποχρεώσεις από φόρους – τέλη» στις 31/12/2004, ύψους € 450,8 αναλύεται ως ακολούθως:

	€
ΦΟΡΟΣ ΜΙΣΘΩΤΩΝ ΥΠΗΡΕΣΙΩΝ	425.27
ΦΟΡΟΣ ΑΜΟΙΒΩΝ ΕΛΕΥΘΕΡΩΝ ΕΠΑΓΓΕΛΜΑΤΙ	20.87
ΧΑΡΤΟΣΗΜΟ & ΟΓΑ ΛΟΙΠΩΝ ΑΜΟΙΒΩΝ ΤΡΙΤ	3.76
ΦΟΡΟΣ ΑΜΟΙΒΩΝ ΕΡΓΟΛΑΒΩΝ	0.9
	450.80

Το υπόλοιπο του λογαριασμού «Ασφαλιστικοί Οργανισμοί» στις 31/12/2004, ύψους € 25,3 χιλ., αναλύεται ως ακολούθως:

ΥΠΟΧΡΕΩΣΕΙΣ ΣΕ ΑΣΦΑΛΙΣΤΙΚΟΥΣ ΟΡΓΑΝΙΣΜΟΥΣ	€
ΙΚΑ	20.520.81
ΤΕΛΥΕΚ	4.797.96
	25.318.77

Σημειώνεται ότι η Εταιρία δεν έχει οποιαδήποτε οφειλή φόρου σε καθυστέρηση ή οποιαδήποτε οφειλή σε καθυστέρηση έναντι ασφαλιστικού οργανισμού.

6.5 Χρηματοοικονομικοί Δείκτες 2002 – 2004

Οι βασικότεροι χρηματοοικονομικοί δείκτες της Εταιρίας για το διάστημα της προηγούμενης τριετίας εμφανίζονται στον πίνακα που ακολουθεί:

ΧΡΗΜΑΤΟΟΙΚΟΝΟΜΙΚΟΙ ΔΕΙΚΤΕΣ ΧΡΗΣΕΩΝ

ΧΡΗΣΗ	2002	2003	2004
ΕΞΕΛΙΞΗΣ (%)			
Κύκλου Εργασιών	(35,4%)	(11,6%)	226,2%
Κερδών/Ζημιών προ Τόκων, Αποσβέσεων και Φόρων	(74,3%)	(754,6%)	(89,1%)
Κερδών/Ζημιών προ Φόρων	200,4%	105,0%	(55,2%)
Κερδών/Ζημιών μετά από Φόρους Χρήσης και Αμοιβές Δ.Σ.	200,4%	105,0%	(55,2%)
Κερδών/Ζημιών μετά από Φόρους Χρήσης, Αμοιβές Δ.Σ. & Φόρους Φορολ. Ελέγχου προηγ. Χρησεων	200,4%	109,4%	(56,1%)
Ενσώματων Ακινήτοποιήσεων (σε αξία κτήσης)	(13,5%)	(19,4%)	(18,0%)
Συνολικών Απασχολούμενων Κεφαλαίων	(3,1%)	(35,0%)	(20,8%)
ΔΕΙΚΤΕΣ ΑΠΟΔΟΤΙΚΟΤΗΤΑΣ (% - προ φόρων)			
Ιδίων Κεφαλαίων (μ.ο. αρχής & τέλους χρήσης)	(34,2%)	(144,4%)	1921,6%
Συνολικών Απασχολούμενων Κεφαλαίων (μ.ο. αρχής & τέλους χρήσης)	(34,2%)	(144,4%)	1921,6%
ΔΕΙΚΤΕΣ ΚΥΚΛΟΦΟΡΙΑΚΗΣ ΤΑΧΥΤΗΤΑΣ (ημέρες)			
Αποθεμάτων	155	132	36
Προμηθευτών	224	205	71
Απαιτήσεων από πελάτες	82	24	9
ΔΕΙΚΤΕΣ ΔΑΝΕΙΑΚΗΣ ΕΠΙΒΑΡΥΝΣΗΣ (:1)			
Ξένα/Ίδια Κεφάλαια	2,3	11,6	μ/ε
Τραπεζικές Υποχρεώσεις/Ίδια Κεφάλαια	1,1	4,4	μ/ε
ΔΕΙΚΤΕΣ ΡΕΥΣΤΟΤΗΤΑΣ (:1)			
Γενική Ρευστότητα	0,9	0,6	0,6
Άμεση Ρευστότητα	0,7	0,6	0,5
ΔΕΙΚΤΕΣ ΧΡΗΜΑΤ/ΚΗΣ ΕΠΙΒΑΡΥΝΣΗΣ (%)			
Χρηματ/κά Εξοδα/Μικτό Κέρδος	23,6%	47,6%	46,2%
Χρηματ/κά Εξοδα/Κέρδη/(Ζημίες) προ Χρ. Τόκων & Φόρων	(28,7%)	(8,8%)	(9,9%)

6.6 Πηγές και Χρήσεις Κεφαλαίων

Οι συνολικές πηγές και χρήσεις των κεφαλαίων της Εταιρίας για την τριετία 2002-2004 έχουν ως εξής:

ΠΗΓΕΣ ΚΕΦΑΛΑΙΩΝ (σε εκατ. €)	2002	2003	2004
Αποσβέσεις	5,17	4,97	4,04
Αύξηση κεφαλαίου με μετρητά και διαφορά υπέρ το άρτιο	0,00	0,00	0,00
Λοιπές μεταβολές λογαριασμού ιδίων κεφαλαίων	(5,56)	(11,21)	(5,11)
Βραχυπρόθεσμες υποχρεώσεις	4,13	(4,31)	(0,90)
Μεταβατικοί λογαριασμοί παθητικού	0,00	0,00	0,00
Σύνολο	3,74	(10,55)	(1,97)

ΧΡΗΣΕΙΣ ΚΕΦΑΛΑΙΩΝ	2002	2003	2004
Επενδύσεις παγίων	4,66	0,02	0,12
Συμμετοχές & Λοιπές μακρ/σμες απαιτήσεις	0,13	(0,36)	(0,05)
Αποθέματα	(1,39)	(3,83)	0,43
Απαιτήσεις	(0,24)	(5,83)	(2,12)
Λοιπά στοιχεία κυκλοφορούντος ενεργητικού	0,58	(0,55)	(0,40)
Μεταβατικοί λογαριασμοί ενεργητικού	0,00	0,00	0,05
Σύνολο	3,74	(10,55)	(1,97)

6.7 Ανάλυση Ενοποιημένων αποτελεσμάτων

Τα ενοποιημένα αποτελέσματα της εταιρίας Microland Computers A.E.B.E. για τις χρήσεις 2002 – 2004 απεικονίζονται στους πίνακες που ακολουθούν:

ΠΙΝΑΚΑΣ ΕΝΟΠΟΙΗΜΕΝΩΝ ⁽¹⁾ ΑΠΟΤΕΛΕΣΜΑΤΩΝ (ποσά σε χιλ. €)	2002	2003	2004
Κύκλος Εργασιών από:			
Πωλήσεις Προϊόντων	0	0	0
Πωλήσεις Εμπορευμάτων	24.225	23.452	83.793
Παροχή Υπηρεσιών	5.199	2.512	911
Σύνολο Κύκλου Εργασιών	29.424	25.964	84.705
Μείον: Κόστος Πωλήσεων	(24.195)	(24.031)	(83.708)
Μικτό Κέρδος (προ αποσβέσεων)⁽²⁾	5.229	1.933	997
(% επί του κύκλου εργασιών)	17,8%	7,4%	1,2%
Πλέον: Λοιπά Έσοδα Εκμετάλλευσης	56	2	0
Σύνολο	5.286	1.936	997
Μείον: Έξοδα Διοίκησης	(832)	(1.454)	(348)
Έξοδα Διάθεσης	(3.309)	(4.365)	(1.044)
Σύνολο Εξόδων	(4.142)	(5.819)	(1.391)
(% επί του κύκλου εργασιών)	(14,1%)	(22,4%)	(1,6%)
Λειτουργικό Αποτέλεσμα (προ αποσβέσεων)⁽²⁾	1.144	(3.883)	(394)
(% επί του κύκλου εργασιών)	3,9%	-15,0%	-0,5%

Πλέον: Έσοδα από Συμμετοχές	0	0	0
Πλέον: Έσοδα Χρεογράφων	1	2	0
Πλέον: Κέρδη πώλησης συμμετοχών & χρεογράφων	0	0	0
Μείον: Διαφορές Αποτίμησης Συμ/χών & Χρεογράφων	0	0	0
Μείον: Προβλέψεις Υποτιμήσεως Συμμετοχών & Χρεογράφων	0	0	0
Μείον: Έξοδα & Ζημίες Συμ/χών & Χρεογράφων	0	0	0
Πλέον: Έκτακτα & Ανόργανα Έσοδα	117	224	29
Μείον: Έκτακτα & Ανόργανα Έξοδα	(480)	(1.880)	(239)
Κέρδη/(Ζημίες) προ Τόκων, Αποσβέσεων & Φόρων	782	(5.538)	(604)
(% επί του κύκλου εργασιών)	2,7%	(21,3%)	(0,7%)
Πλέον: Πιστωτικοί Τόκοι & συναφή Έσοδα	3	35	0
Μείον: Χρεωστικοί Τόκοι & συναφή Έξοδα	(1.240)	(920)	(461)
Κέρδη/(Ζημίες) προ Αποσβέσεων και Φόρων	(455)	(6.424)	(1.065)
(% επί του κύκλου εργασιών)	(1,5%)	(24,7%)	(1,3%)
Μείον: Αποσβέσεις (Συνολικές)	(5.177)	(4.971)	(4.071)
Κέρδη/(Ζημίες) προ Φόρων	(5.633)	(11.395)	(5.136)
(% επί του κύκλου εργασιών)	(19,1%)	(43,9%)	(6,1%)
Μείον: Φόροι Χρήσης & Λοιποί Φόροι	0	0	0
Μείον: Αμοιβές Δ.Σ.	0	0	0
Κέρδη/(Ζημίες) μετά από Φόρους Χρήσης & Αμοιβές Δ.Σ.	(5.633)	(11.395)	(5.136)
(% επί του κύκλου εργασιών)	(19,1%)	(43,9%)	(6,1%)
Μείον: Φόροι Φορολογικού Ελέγχου προηγούμενων χρήσεων ⁽²⁾	0	(248)	0
Κέρδη/(Ζημίες) μετά από Φόρους χρήσης, Αμοιβές Δ.Σ. και Φόρους Φορολογικού Ελέγχου προηγούμενων χρήσεων	(5.633)	(11.643)	(5.136)
(% επί του κύκλου εργασιών)	(19,1%)	(44,8%)	(6,1%)
Μείον: Δικαιώματα Μειοψηφίας	(0)	0	0
Κέρδη/(Ζημίες) μετά από Φόρους και Δικαιώματα Μειοψηφίας	(5.633)	(11.643)	(5.136)
(% επί του κύκλου εργασιών)	(19,1%)	(44,8%)	(6,1%)

Σημειώσεις:

- Η ενοποίηση έχει γίνει με τη μέθοδο της ολικής ενσωμάτωσης
 - Στη χρήση 2002 ενοποιούνται οι εταιρίες: MICROLAND COMPUTERS A.E.B.E., MICROLAND CYPRUS LTD., MICROLAND COMPUTERS ROMANIA SRL και ΗΛΕΚΤΡΟΝΙΚΗ MICROLAND A.E.
 - Στις χρήσεις 2003 και 2004 ενοποιούνται οι εταιρίες: MICROLAND COMPUTERS A.E.B.E., MICROLAND CYPRUS LTD. και MICROLAND COMPUTERS ROMANIA SRL.
- Για τον υπολογισμό του μικτού κέρδους και του λειτουργικού αποτελέσματος έχουν αφαιρεθεί οι αποσβέσεις από το κόστος πωλήσεων και τα έξοδα διοικητικής λειτουργίας και διάθεσης. Ο επιμερισμός των αποσβέσεων για τις χρήσεις 2002–2004 έχει ως εξής:

Επιμερισμός Αποσβέσεων (ποσά σε χιλ. €)	2002	2003	2004
Κόστος πωλήσεων	1.248	0	0
Έξοδα διοίκησης	778	1.493	1.041
Έξοδα έρευνας & ανάπτυξης	0	0	0
Έξοδα διάθεσης	3.151	3.478	3.031
Σύνολο	5.177	4.971	4.041

Αναμόρφωση Ενοποιημένων Αποτελεσμάτων και Ιδίων Κεφαλαίων

	Παρατήρηση	Ίδια	Αποτελέσματα
	Ορκωτού	Κεφάλαια	Χρήσεως
		-2,999,887.79	-5,136,344.07
1. Αναπόσβεστο υπόλοιπο κτιρίων	No-1	-500,000.00	
2. Επισφάλειες	No-2	-255,000.00	
3. Πρόβλεψη Αποζημίωσης Προσωπικού	No-3	-25,000.00	
		-3,779,887.79	-5,136,344.07

1. Το ποσό αφορά αναπόσβεστο υπόλοιπο σε ακίνητα τρίτων
2. Το ποσό αφορά πιδανές ζημιές από μη ρευστοποίηση απαιτήσεων
3. Το ποσό αφορά πρόβλεψεις αποζημίωσης προσωπικού

Οι σημειώσεις του ορκωτού ελεγκτή παρουσιάζονται στον ισολογισμό της Εταιρίας που περιλαμβάνεται στο παράρτημα του παρόντος Ετήσιου Δελτίου.

6.8 Ανάλυση Ενοποιημένου Ισολογισμού

Τα στοιχεία των ενοποιημένων ισολογισμών της MICROLAND COMPUTERS A.E.B.E. για την προηγούμενη τριετία απεικονίζονται στον πίνακα που ακολουθεί:

ΕΝΟΠΟΙΗΜΕΝΟΙ ΙΣΟΛΟΓΙΣΜΟΙ (ποσά σε χιλ. €)

ΕΝΕΡΓΗΤΙΚΟ	2002	2003	2004
Έξοδα Εγκαταστάσεως	22.116	22.159	22.161
Μείον: Συσσωρευμένες Αποσβέσεις	(10.105)	(14.151)	(17.365)
Αναπόσβεστα Έξοδα Εγκαταστάσεως	12.011	8.008	4.796
Ασώματες Ακίνητοποιήσεις	307	307	307
Μείον: Συσσωρευμένες Αποσβέσεις	(4)	(4)	(35)
Αναπόσβεστες Ασώματες Ακίνητοποιήσεις	302	302	272
Ενσώματες Ακίνητοποιήσεις	10.046	9.080	8.964
Μείον: Συσσωρευμένες Αποσβέσεις	-5.046	(5.030)	(5.622)
Αναπόσβεστες Ενσώματες Ακίνητοποιήσεις	5.001	4.050	3.341
Συμμετοχές σε συνδεδεμένες επιχειρήσεις	0	0	0
Λοιπές Μακροπρόθεσμες Απαιτήσεις	326	259	212
Σύνολο Παγίου Ενεργητικού	5.630	4.612	3.825
Αποθέματα	5.622	1.788	2.220
Πελάτες-Γραμμάτια & Επιταγές εισπρακτέες	14.203	9.553	8.441
Κεφάλαιο εισπρακτέο στην επόμενη χρήση	0	0	0
Βραχυπρόθεσμες Απαιτήσεις κατά Συνδεδεμένων Επιχειρήσεων	0	0	0
Χρεώστες Διάφοροι	4.328	2.915	1.749
Λ/σμοι διαχειρίσεως προκαταβολών και πιστώσεων	1	0	0
Χρεόγραφα	1	1	1

Διαθέσιμα	2.275	1.701	1.304
Σύνολο Κυκλοφορούντος Ενεργητικού	26.430	15.958	13.715
Μεταβατικοί Λογαριασμοί	0	0	49
ΣΥΝΟΛΟ ΕΝΕΡΓΗΤΙΚΟΥ	44.070	28.577	22.385
ΛΟΓΑΡΙΑΣΜΟΙ ΤΑΞΕΩΣ			
Αλλότρια Περιουσιακά Στοιχεία	0	0	0
Χρεωστικοί Λογαριασμοί Εγγυήσεων και Εμπραγμάτων Ασφαλειών	89	0	0
Απαιτήσεις από Αμφοτεροβαρείς Συμβάσεις	0	0	0
Λοιποί Λογαριασμοί Τάξεως	0	0	0
ΠΑΘΗΤΙΚΟ	2002	2003	2004
Μετοχικό Κεφάλαιο	12.764	12.764	12.764
Διαφορά από Έκδοση Μετοχών υπέρ το Άρτιο	4.338	4.338	4.338
Διαφορές Αναπροσαρμογής	0	0	0
Επιχορηγήσεις Επενδύσεων	0	0	0
Αποθεματικά	1.581	1.581	1.581
Αποτελέσματα εις Νέο	(5.264)	(16.399)	(21.533)
Ποσά προοριζόμενα για αύξηση κεφαλαίου	0	0	0
Διαφορές Ενοποίησης	(136)	(148)	(151)
Δικαιώματα Μειοψηφίας	(0)	0	0
Σύνολο Ιδίων Κεφαλαίων	13.283	2.136	(3.000)
Προβλέψεις	0	0	0
ΜΑΚΡΟΠΡΟΘΕΣΜΕΣ ΥΠΟΧΡΕΩΣΕΙΣ			
Δάνεια Τραπεζών	0	0	0
Λοιπές Μακροπρόθεσμες Υποχρεώσεις	0	0	0
Σύνολο Μακροπροθέσμων Υποχρεώσεων	0	0	0
ΒΡΑΧΥΠΡΟΘΕΣΜΕΣ ΥΠΟΧΡΕΩΣΕΙΣ			
Προμηθευτές - Επιταγές πληρωτέες	14.650	12.183	15.953
Τράπεζες	15.375	10.160	5.190
Προκαταβολές Πελατών	270	2.795	4.063
Φόροι-Τέλη	51	7	0
Ασφαλιστικά Ταμεία	124	58	25
Μακροπρόθεσμες Υποχρεώσεις πληρωτέες την επόμενη χρήση	0	0	0
Μερίσματα Πληρωτέα	0	0	0
Πιστωτές Διάφοροι	316	1.239	153
Σύνολο Βραχυπροθέσμων Υποχρεώσεων	30.786	26.441	25.384
Σύνολο Υποχρεώσεων	30.786	26.441	25.384
Μεταβατικοί Λογαριασμοί	0	0	0
ΣΥΝΟΛΟ ΠΑΘΗΤΙΚΟΥ	44.070	28.577	22.385
ΛΟΓΑΡΙΑΣΜΟΙ ΤΑΞΕΩΣ			
Δικαιούχοι Αλλότριων Περιουσιακών Στοιχείων	0	0	0
Πιστωτικοί Λογαριασμοί Εγγυήσεων και Εμπραγμάτων Ασφαλειών	89	0	0
Απαιτήσεις από Αμφοτεροβαρείς Συμβάσεις	0	0	0
Λοιποί Λογαριασμοί Τάξεως	0	0	0

Οι απαιτήσεις από πελάτες ύψους € 7,7 εκατ. που είναι εγγεγραμμένες στον ενοποιημένο ισολογισμό της 31/12/2004, ενηλικιώνονται ως εξής:

0-30 ημέρες	1,140,523.60
31-60 ημέρες	95,560.20
61-90 ημέρες	60,562.30
91-120 ημέρες	64,446.73
>121 ημέρες	6,364,071.93
	7,725,164.76

Οι υποχρεώσεις προς τους προμηθευτές ύψους € 14,9 εκατ. που είναι εγγεγραμμένες στον ενοποιημένο Ισολογισμό στις 31/12/2004, εξοφλήθηκαν ως εξής:

0-30 ημέρες	3,350,536.10
31-60 ημέρες	1,756,325.60
61-90 ημέρες	2,970,560.30
91-120 ημέρες	2,210,356.30
>121 ημέρες	4,674,215.13
	14,961,993.43

Ο λογαριασμός Τράπεζες λογ/μοί βραχυπρόθεσμων υποχρεώσεων παρουσιάζει υπόλοιπο στις 31/12/2004 της τάξεως των € 5,2 εκατ. Η οφειλή της Εταιρίας ανά τράπεζα αναλύεται ως ακολούθως:

ΠΕΙΡΑΙΩΣ	350,000.00
ΕΘΝΙΚΗΣ	1,206,467.09
ΕΜΠΟΡΙΚΗΣ	2,602,554.71
ΓΕΝΙΚΗΣ	1,031,154.73
	5,190,176.53

6.9 Χρηματοοικονομικοί Δείκτες Ενοποιημένων Αποτελεσμάτων 2002 – 2004

Οι βασικότεροι χρηματοοικονομικοί δείκτες των ενοποιημένων αποτελεσμάτων για το διάστημα της προηγούμενης τριετίας εμφανίζονται στον πίνακα που ακολουθεί:

ΧΡΗΜΑΤΟΟΙΚΟΝΟΜΙΚΟΙ ΔΕΙΚΤΕΣ ΧΡΗΣΕΩΝ

ΧΡΗΣΗ	2002	2003	2004
ΕΞΕΛΙΞΗ (%)			
Κύκλου Εργασιών	(35,7%)	(11,8%)	226,2%
Κερδών/Ζημιών προ Τόκων, Αποσβέσεων και Φόρων	(74,5%)	(808,2%)	(15,6%)
Κερδών/Ζημιών προ Φόρων	163,5%	102,3%	(27,3%)
Κερδών/Ζημιών μετά από Φόρους Χρήσης και Αμοιβές Δ.Σ.	163,5%	102,3%	(27,3%)
Κερδών/Ζημιών μετά από Φόρους Χρήσης, Αμοιβές Δ.Σ. & Φόρους Φορολ. Ελέγχου προηγ. Χρησεων	163,5%	106,7%	(28,8%)
Εσώματων Ακινήτοποιήσεων (σε αξία κτήσης)	0,7%	(9,6%)	(1,3%)
Συνολικών Απασχολουμένων Κεφαλαίων	(4,6%)	(35,2%)	(21,7%)
ΔΕΙΚΤΕΣ ΑΠΟΔΟΤΙΚΟΤΗΤΑΣ (% - προ φόρων)			
Ιδίων Κεφαλαίων (μ.ο. αρχής & τέλους χρήσης)	(35,1%)	(147,8%)	1919,3%
Συνολικών Απασχολουμένων Κεφαλαίων (μ.ο. αρχής & τέλους χρήσης)	(35,1%)	(147,8%)	1920,6%
ΔΕΙΚΤΕΣ ΚΥΚΛΟΦΟΡΙΑΚΗΣ ΤΑΧΥΤΗΤΑΣ (ημέρες)			
Αποθεμάτων	85	27	10
Προμηθευτών	221	185	70
Απαιτήσεων από πελάτες	176	134	36
ΔΕΙΚΤΕΣ ΔΑΝΕΙΑΚΗΣ ΕΠΙΒΑΡΥΝΣΗΣ (:1)			
Ξένα/Ίδια Κεφάλαια	2,3	12,4	μ/ε
Τραπεζικές Υποχρεώσεις/Ίδια Κεφάλαια	1,2	4,8	μ/ε
ΔΕΙΚΤΕΣ ΡΕΥΣΤΟΤΗΤΑΣ (:1)			
Γενική Ρευστότητα	0,9	0,6	0,5
Άμεση Ρευστότητα	0,5	0,4	0,4
ΔΕΙΚΤΕΣ ΧΡΗΜΑΤ/ΚΗΣ ΕΠΙΒΑΡΥΝΣΗΣ (%)			
Χρηματ/κά Εξοδα/Μικτό Κέρδος	23,7%	47,6%	(46,2%)
Χρηματ/κά Εξοδα/Κέρδη/Ζημίες προ Χρ. Τόκων & Φόρων	(28,2%)	(8,8%)	5,3%

7

Συνδεδεμένες Εταιρίες

Η Εταιρία δεν συμμετέχει (κατά πλειοψηφία ή μειοψηφία) σε επιχειρήσεις ή κοινοπραξίες ή συνεταιρισμούς οποιασδήποτε μορφής και ούτε έχει ενιαία διεύθυνση ή κοινή διοίκηση ή κοινή μετοχική σχέση με άλλη επιχείρηση και ούτε υπάρχει σύμβαση ελέγχου πλειοψηφίας ή διορισμού οργάνου άλλης εταιρίας εκτός όσων αναφέρονται στον παρόν κεφάλαιο.

Οι ετήσιες οικονομικές καταστάσεις της χρήσης 2004 των εταιριών οι οποίες περιλαμβάνονται στα ενοποιημένα αποτελέσματα της Εταιρίας, είναι καταχωρημένες στο διαδίκτυο, στη διεύθυνση www.eml.gr, στην ενότητα «Ενημέρωση Επενδυτών».

7.1 Συνδεδεμένες Εταιρίες με την Εταιρία

Ο κατωτέρω πίνακας παρουσιάζει την αξία κτήσης, το ποσοστό συμμετοχής και τη λογιστική αξία των συμμετοχών της Εταιρίας σε άλλες εταιρίες, στις 31/12/2004.

(ποσά σε €)	Αξία Κτήσης Συμμετοχής	% Συμμετοχής	Λογιστική Αξία Συμμετοχής
MICROLAND ROMANIA SRL	46.694,55	100,0%	106,138.41
MICROLAND CYPRUS LTD.	29.347,03	100,0%	-180,773.30

Σημειώσεις:

1. Η "Λογιστική Αξία" αντιπροσωπεύει τη λογιστική αξία της Καθαρής Θέσης με βάση τα στοιχεία των οικονομικών καταστάσεων.
2. Η "Αξία κτήσεως" αντιπροσωπεύει το ποσό που κατέβαλε η Εταιρία για την ίδρυση των ως άνω εταιριών, όπως αυτό παρουσιάζεται στους Ισολογισμούς της.

7.2 Θυγατρικές Εταιρείες

Microland Computers Romania S.R.L

Έτος Ίδρυσης	1998
Έδρα	88 Str. Sebastian, Sector 5, Βουκουρέστι, Ρουμανία
Διάρκεια	20 έτη
Αντικείμενο εργασιών	Εισαγωγή, εξαγωγή και εμπορία Η/Υ, παραγωγή Η/Υ, παροχή τεχνικών υπηρεσιών Η/Υ, ανάπτυξη και εμπορία εφαρμογών πληροφορικής
Μετοχική σύνδεση	MICROLAND COMPUTERS A.E.B.E. 100%
Διαχειριστές	Αδ. Αθανασούλης, Β. Ιωάννου

Οι οικονομικές καταστάσεις της Εταιρίας για τις χρήσεις 2002–2004 απεικονίζονται στους πίνακες που ακολουθούν.

(χιλ. €)	2002	2003	2004
Αναπόσβεστα έξοδα εγκατάστασης	45.25	45.25	45.25
Αναπόσβεστα Ασώματα Πάγια	302.47	302.47	271.79
Αναπόσβεστα Ενσώματα Πάγια	34.94	34.94	34.94
Κυκλοφορούν Ενεργητικό	50.70	50.70	50.70
Μετοχικό Κεφάλαιο	129.98	129.98	129.98
Ίδια Κεφάλαια	106.14	106.14	75.46
Προβλέψεις	0	0	0
Μακροπρόθεσμες Υποχρεώσεις	0	0	0
Βραχυπρόθεσμες Υποχρεώσεις	327.23	327.23	327.23
Σύνολο Υποχρεώσεων	327.23	327.23	327.23
Κύκλος Εργασιών	24.68	0	0
Μικτά Κέρδη (Ζημίες)	3.91	0	0
Λειτουργικά Κέρδη (Ζημίες)	-21.9	0	-30.68
Κέρδη (Ζημίες) προ φόρων	-21.85	0	-30.68
Κέρδη (Ζημίες) μετά από φόρους και αμοιβές Δ.Σ.	-21.85	0	-30.68

Για τη χρήση του 2004, η Εταιρία δεν είχε εμπορική δραστηριότητα λόγω της εφαρμογής σχεδίου αναδιάρθρωσης.

Microland (Cyprus) Limited

Έτος ίδρυσης	1998
Έδρα	Αγίας Φυλάξεως 72, Λεμεσός, Κύπρος
Αντικείμενο εργασιών	Εισαγωγή και εμπορία ηλεκτρικών, ηλεκτρονικών ειδών, ηλεκτρονικών υπολογιστών και συναφών ειδών και παραγωγή λογισμικού Η/Υ
Μετοχική σύνδεση	MICROLAND COMPUTERS A.E.B.E. 100%
Διαχειριστές	Πλατής Επαμεινώνδας

Για τη χρήση του 2004, η Εταιρία δεν είχε εμπορική δραστηριότητα λόγω της εφαρμογής σχεδίου αναδιάρθρωσης.

Οι οικονομικές καταστάσεις της Εταιρίας για τις χρήσεις 2002– 2004 απεικονίζονται στους πίνακες που ακολουθούν:

(χιλ. €)	2002	2003	2004
Αναπόσβεστα έξοδα εγκατάστασης	6.79	6.17	6.17
Αναπόσβεστα Ασώματα Πάγια	0	0	0.00
Αναπόσβεστα Ενσώματα Πάγια	72.45	70.47	70.47
Κυκλοφορούν Ενεργητικό	1,873.05	1873.05	1,873.05
Μετοχικό Κεφάλαιο	30.58	30.58	30.58
Ίδια Κεφάλαια	-178.17	-180.77	- 180.77
Προβλέψεις	0.28	0.28	0.28
Μακροπρόθεσμες Υποχρεώσεις	0	0	0.00
Βραχυπρόθεσμες Υποχρεώσεις	2,130.18	2130.18	2,130.18
Σύνολο Υποχρεώσεων	2,130.180	2130.18	2,130.18
Κύκλος Εργασιών	8.37	0	0.00
Μικτά Κέρδη (Ζημίες)	-4.16	0	0.00
Λειτουργικά Κέρδη (Ζημίες)	-23.87	-2.6	0.00
Κέρδη (Ζημίες) προ φόρων	-23.87	-2.6	0.00
Κέρδη (Ζημίες) μετά από φόρους και αμοιβές Δ.Σ.	-23.87	-2.6	0.00

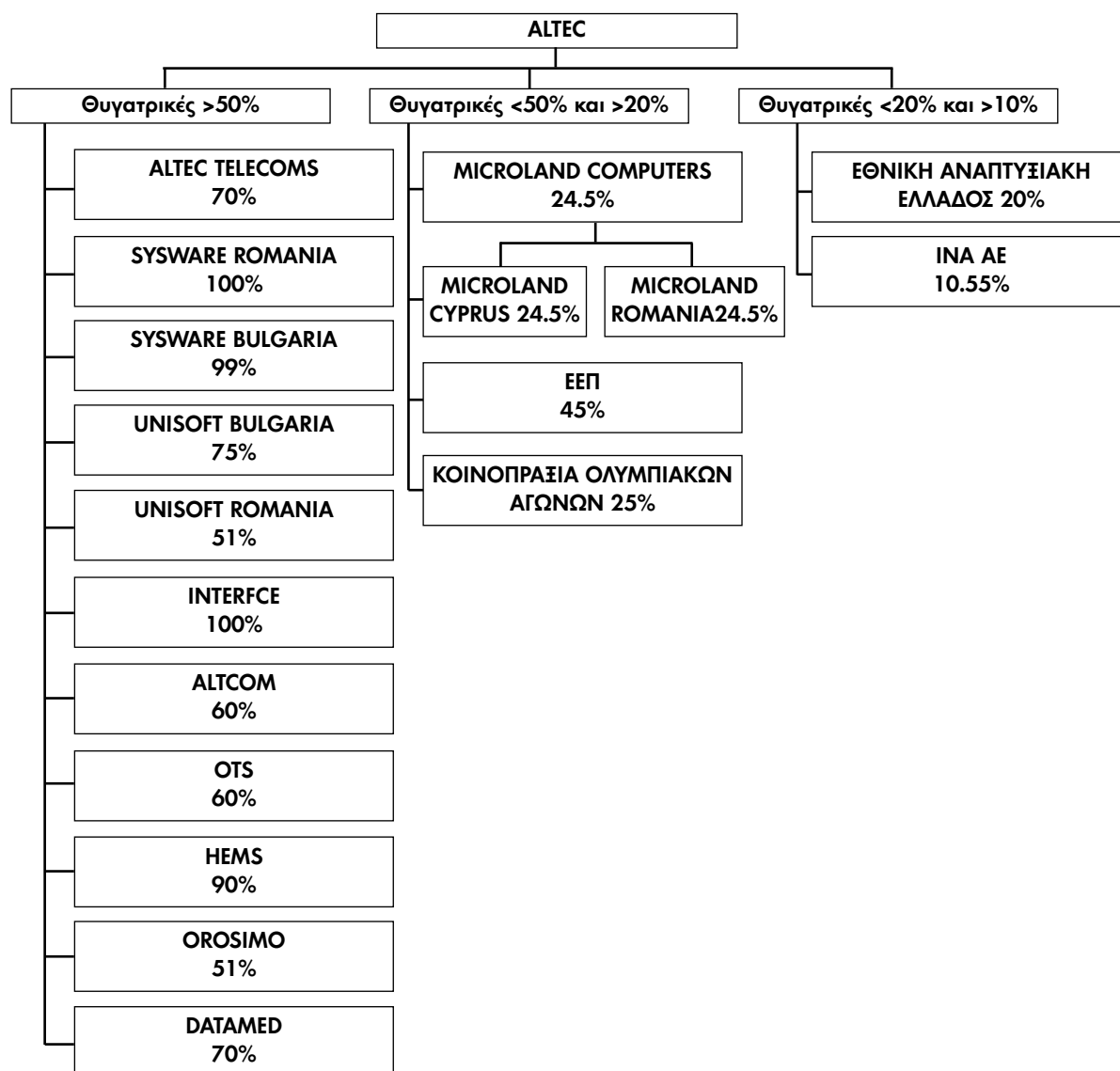
7.3 Εταιρίες που συμμετέχουν στην Εταιρία

ALTEC ABEE

Η ALTEC Ανώνυμη Βιοτεχνική και Εμπορική Εταιρία Συστημάτων πληροφορικής και Επικοινωνιών είναι η μητρική Εταιρία του Ομίλου ALTEC. Τα βασικά στοιχεία της Εταιρίας αναφέρονται παρακάτω:

Έτος Ίδρυσης	1988 (ΦΕΚ 2903/8-9-88 τεύχος Α.Ε. & ΕΠΕ)										
Έδρα	Δήμος Αμαρουσίου, οδός Πάτμου 12, Τ.Κ. 151 23										
Αντικείμενο Προϊόντων	<ul style="list-style-type: none"> • Παραγωγή – Συναρμολόγηση Η/Υ & Φορολογικών Μηχανισμών, Διανομή Πληροφορικής & Τηλεπικοινωνιών • Ολοκληρωμένα Συστήματα Πληροφορικής • Software 										
Μετοχική σύνδεση	<p>Η ALTEC Α.Β.Ε.Ε. είναι εισηγμένη στην Κύρια Αγορά του ΧΑ. Οι βασικοί μέτοχοι της Εταιρίας είναι:</p> <table style="width: 100%; border-collapse: collapse;"> <tr> <td style="width: 80%;">Winter Ventures Corporation</td> <td style="text-align: right;">13.08%</td> </tr> <tr> <td>Marr Invest & Finance SA</td> <td style="text-align: right;">12.97%</td> </tr> <tr> <td>Cooper Invest</td> <td style="text-align: right;">8.97%</td> </tr> <tr> <td>Αδ. Αθανασούλης</td> <td style="text-align: right;">6.87%</td> </tr> <tr> <td>Γ. Βαλσαμίδης</td> <td style="text-align: right;">4.34%</td> </tr> </table>	Winter Ventures Corporation	13.08%	Marr Invest & Finance SA	12.97%	Cooper Invest	8.97%	Αδ. Αθανασούλης	6.87%	Γ. Βαλσαμίδης	4.34%
Winter Ventures Corporation	13.08%										
Marr Invest & Finance SA	12.97%										
Cooper Invest	8.97%										
Αδ. Αθανασούλης	6.87%										
Γ. Βαλσαμίδης	4.34%										
Διοικητικό Συμβούλιο	<p>Αθανάσιος Αθανασούλης, ___ Πρόεδρος Δ.Σ. & Διευθύνων Σύμβουλος Αθανάσιος Αβραάμ, _____ Αντιπρόεδρος Δ.Σ. & Διευθύνων Σύμβουλος Ιωάννης Κάβος, _____ Μέλος Νικήτας Κατσαράς, _____ Μέλος Κωνσταντίνος Τσικουράς, _____ Μέλος Ευάγγελος Πορής, _____ Μέλος Γεώργιος Τσούτσος, _____ Μέλος Κων/νος Ρέμελης Μέλος Αθανάσιος Τσιρωνάς Μέλος</p>										
Μετοχικό Κεφάλαιο	€ 44.155.320										
Ίδια Κεφάλαια (2004)	€ 126.983.322										
Κύκλος Εργασιών (2004)	€ 125.132.897										
Κέρδη προ φόρων (2004)	€ 2.079.248										

Το 2004 η ALTEC ABEE ενοποίησε με τη μέθοδο της ολικής ενσωμάτωσης τη MICROLAND COMPUTERS AEBE καθώς και τις Microland Romania SRL, και Microland Cyprus LTD. Η ενοποίηση έγινε με βάση τις παραδεγμένες διαδικασίες κατάρτισης ενοποιημένων οικονομικών καταστάσεων με απαλοιφή των ενδοεταιρικών σχέσεων. Η θέση της Microland στον όμιλο της ALTEC παρουσιάζεται στο διάγραμμα που ακολουθεί:



Winter Ventures Corp.

Είναι επενδυτική εταιρία που εδρεύει στις Βρετανικές Παρθένας Νήσους, και τα δικαιώματα ψήφου της ελέγχονται από τον κ. Αδ. Αθανασούλη.

Marr Invest & Finance S.A.

Είναι επενδυτική εταιρία που εδρεύει στις Βρετανικές Παρθένας Νήσους, και τα δικαιώματα ψήφου της ελέγχονται από τον κ. Αδ. Αθανασούλη.

7.4 Εταιρείες στις οποίες συμμετέχουν οι Κύριοι μέτοχοι και τα μέλη του Δ.Σ. της Εταιρίας

Ακολούθως παρουσιάζονται τα βασικά στοιχεία και τα συνοπτικά οικονομικά μεγέθη των εν λόγω εταιρειών.

ALTEC TELECOMS

Έτος Ίδρυσης	1995 (Φ.Ε.Κ. 7141/19.12.95)
Έδρα	Πάτμου 14, 151 23 Μαρούσι
Αντικείμενο	Η άσκηση επιχειρηματικής δραστηριότητας στον τομέα του διαδικτύου (INTERNET) και των τηλεπικοινωνιών
Μετοχική σύνδεση	ALTEC A.B.E.E. _____ 70% Αθανασούλης Αθανασούλης _____ 30%
Διοικητικό Συμβούλιο	Αθανασούλης Αθανάσιος του Χρήστου ____ Πρόεδρος & Δ/νων Σύμβουλος Αβραάμ Αθανάσιος του Ιωάννη _____ Αντιπρόεδρος Τσικουράς Κωνσταντίνος _____ Δ/νων Σύμβουλος Ταλούμης Χαράλαμπος του Δημητρίου ____ Μέλος Πορής Ευάγγελος του Μιχαήλ _____ Μέλος

Ο πίνακας που ακολουθεί απεικονίζει τα βασικά οικονομικά στοιχεία της εταιρίας για την τελευταία τριετία:

(χιλ. €)	2002	2003	2004
Αναπόσβεστα έξοδα εγκατάστασης	17,412.63	11,126.47	6,692.98
Αναπόσβεστα Ασώματα Πάγια	2,066.08	1,438.75	811.43
Αναπόσβεστα Ενσώματα Πάγια	4,213.98	4,630.38	3,798.92
Κυκλοφορούν Ενεργητικό	6,379.23	5,221.70	4,524.90
Μετοχικό Κεφάλαιο	10,020.72	10,020.72	10,020.72
Ίδια Κεφάλαια	13,783.02	6,458.02	- 2,496.43
Προβλέψεις	0.24	0.24	0.24
Μακροπρόθεσμες Υποχρεώσεις	-	-	-
Βραχυπρόθεσμες Υποχρεώσεις	16,294.25	16,379.56	17,711.55
Σύνολο Υποχρεώσεων	16,294.25	16,379.56	17,711.55
Κύκλος Εργασιών	6,963.24	17,153.02	17,335.40
Μικτά Κέρδη (Ζημίες)	4,926.72	7,216.28	5,379.38
Λειτουργικά Κέρδη (Ζημίες)	- 6,140.05	- 6,896.75	- 8,481.88
Κέρδη (Ζημίες) προ φόρων	- 6,473.35	- 7,325.00	- 8,924.16
Κέρδη (Ζημίες) μετά από φόρους και αμοιβές Δ.Σ.	- 6,473.35	- 7,325.00	- 8,954.44

OTS A.E.

Έτος Ίδρυσης	1999
Έδρα	ΜΟΝΑΣΤΗΡΙΟΥ 125, ΘΕΣΣΑΛΟΝΙΚΗ
Αντικείμενο	Παραγωγή & υπηρεσίες λογισμικού
Μετοχική σύνδεση	1. ALTEC _____ 60% 2. ΠΑΜΠΟΥΚΙΔΗΣ ΣΠΥΡΙΔΩΝ _____ 23.40% 3. ΠΑΜΠΟΥΚΙΔΗΣ ΑΓΓΕΛΟΣ _____ 11.10% 4. ΛΟΥΡΙΔΑΣ ΑΝΤΩΝΙΟΣ _____ 3.70% 5. ΤΣΙΡΙΔΗΣ ΝΙΚΟΛΑΟΣ _____ 0.70% 6. ΜΑΚΑΚΑ ΠΑΣΧΑΛΙΝΑ _____ 0.20% 7. ΝΤΕΜΚΑΣ ΑΝΑΣΤΑΣΙΟΣ _____ 0.10% 8. ΠΑΛΑΙΟΚΩΣΤΑΣ ΔΗΜΗΤΡΙΟΣ _____ 0.10% 9. ΠΑΠΑΓΕΩΡΓΙΟΥ ΠΑΝΑΓΙΩΤΗΣ _____ 0.10% 10. ΕΥΣΤΑΘΙΟΥ ΓΕΩΡΓΙΟΣ _____ 0.20% 11. ΝΤΟΥΑΝΟΓΛΟΥ ΕΛΕΥΘΕΡΙΟΣ _____ 0.20% 12. ΚΑΛΑΪΤΖΟΠΟΥΛΟΣ ΙΩΑΝΝΗΣ _____ 0.10% 13. ΠΕΤΡΙΔΗΣ ΑΝΔΡΕΑΣ _____ 0.10%
Διοικητικό Συμβούλιο	ΠΑΜΠΟΥΚΙΔΗΣ ΣΠΥΡΙΔΩΝ _____ ΠΡΟΕΔΡΟΣ & Δ/ΝΩΝ ΣΥΜΒΟΥΛΟΣ ΠΑΜΠΟΥΚΙΔΗΣ ΑΓΓΕΛΟΣ _____ 1ος ΑΝΤΙΠΡΟΕΔΡΟΣ ΤΣΙΑΔΗΣ ΙΩΑΝΝΗΣ _____ 2ος ΑΝΤΙΠΡΟΕΔΡΟΣ ΛΟΥΡΙΔΑΣ ΓΕΩΡΓΙΟΣ – ΑΝΤΩΝΙΟΣ _____ ΜΕΛΟΣ

Στον πίνακα που ακολουθεί παρουσιάζονται συνοπτικά οικονομικά στοιχεία για την τριετία 2002-2004.

(χιλ. €)	2002	2003	2004
Αναπόσβεστα έξοδα εγκατάστασης	0	0	0
Αναπόσβεστα Ασώματα Πάγια	0	0	0
Αναπόσβεστα Ενσώματα Πάγια	141.55	129.33	114.82
Κυκλοφορούν Ενεργητικό	1,249.28	1,245.97	1,551.09
Μετοχικό Κεφάλαιο	300	300	510.00
Ίδια Κεφάλαια	632.16	696.88	877.51
Προβλέψεις	7.11	6.49	6.04
Μακροπρόθεσμες Υποχρεώσεις	0	0	-
Βραχυπρόθεσμες Υποχρεώσεις	619.29	656.35	761.80
Σύνολο Υποχρεώσεων	619.29	656.35	761.80
Κύκλος Εργασιών	1,774.72	1,846.81	2,504.54
Μικτά Κέρδη (Ζημίες)	736.69	715.16	1,144.31
Λειτουργικά Κέρδη (Ζημίες)	302.12	129.99	500.77
Κέρδη (Ζημίες) προ φόρων	299.16	129.5	498.55
Κέρδη (Ζημίες) μετά από φόρους και αμοιβές Δ.Σ.	193.34	80.83	341.01

ΟΡΟΣΗΜΟ ΠΛΗΡΟΦΟΡΙΚΗ Α.Ε.

Έτος Ίδρυσης	1992 (μετατροπή σε ΑΕ με την απόφαση 17/5708/9.6.2000 του Νομάρχη Θεσσαλονίκη)		
Έδρα	ΠΑΠΑΝΑΣΤΑΣΙΟΥ 7 & ΑΔ. ΚΟΡΑΗ – ΚΑΛΑΜΑΡΙΑ ΘΕΣΣΑΛΟΝΙΚΗΣ		
Αντικείμενο	Παραγωγή & υπηρεσίες λογισμικού		
Μετοχική σύνθεση	ALTEC ABEE	_____	51%
	ΑΡΓΥΡΙΑΔΗΣ ΔΗΜΗΤΡΗΣ	_____	24,50%
	ΑΡΓΥΡΙΑΔΗΣ ΘΟΔΩΡΟΣ	_____	24,50%
Διοικητικό Συμβούλιο	ΘΕΟΔΩΡΟΣ ΑΡΓΥΡΙΑΔΗΣ	_____	ΠΡΟΕΔΡΟΣ & ΔΙΕΥΘ. ΣΥΜΒΟΥΛΟΣ
	ΔΗΜΗΤΡΙΟΣ ΑΡΓΥΡΙΑΔΗΣ	_____	ΑΝΤΙΠΡΟΕΔΡΟΣ
	ΧΡΥΣΟΣΤΟΜΟΣ ΑΡΓΥΡΙΑΔΗΣ	_____	ΜΕΛΟΣ
	ΝΙΚΗΤΑΣ ΚΑΤΣΑΡΑΣ	_____	ΜΕΛΟΣ

Η εταιρία από την ίδρυσής της εστίασε την δραστηριότητά της στον τομέα του Systems Integration.

Με έδρα τη Θεσσαλονίκη, η εταιρία έχει αναπτύξει την επιχειρηματική της δραστηριότητα στο χώρο της Βόρειας Ελλάδας καλύπτοντας παράλληλα τις ανάγκες των πελατών της σε όσες περιοχές αυτές εμφανίζουν επιχειρηματικές δραστηριότητες, με την μορφή υποκαταστημάτων, παραγωγικών μονάδων, γραφείων, κ.λ.π.

Ειδικότερα, οι δραστηριότητες της εταιρίας αναφέρονται στην πώληση προϊόντων software (για την οργάνωση των εμπορικών, λογιστικών και παραγωγικών δραστηριοτήτων επιχειρήσεων κάθε μεγέθους), Hardware (συστήματα κάθε μεγέθους), καθώς και την παροχή επαγγελματικών υπηρεσιών εγκατάστασης υποστήριξης και ανάπτυξης πληροφοριακών συστημάτων.

Στον πίνακα που ακολουθεί παρουσιάζονται συνοπτικά οικονομικά στοιχεία για την τριετία 2002-2004.

(χιλ. €)	2002	2003	2004
Αναπόσβεστα έξοδα εγκατάστασης	0	0	0
Αναπόσβεστα Ασώματα Πάγια	4.11	4.66	2.15
Αναπόσβεστα Ενσώματα Πάγια	9.81	29.23	24.37
Κυκλοφορούν Ενεργητικό	458.27	712.41	570.96
Μετοχικό Κεφάλαιο	60	60	96.00
Ίδια Κεφάλαια	93.62	108.08	111.54
Προβλέψεις	12.72	12.58	12.58
Μακροπρόθεσμες Υποχρεώσεις	0	0	-
Βραχυπρόθεσμες Υποχρεώσεις	370.6	632.68	480.86
Σύνολο Υποχρεώσεων	370.6	632.68	480.86
Κύκλος Εργασιών	912.33	1090.47	1,101.77
Μικτά Κέρδη (Ζημίες)	206.29	243.74	263.59
Λειτουργικά Κέρδη (Ζημίες)	17.21	35.75	52.33
Κέρδη (Ζημίες) προ φόρων	13.3	29.19	48.10
Κέρδη (Ζημίες) μετά από φόρους και αμοιβές Δ.Σ.	8.64	20.77	13.85

HEMS ΕΠΕ

Έτος Ίδρυσης	1995
Έδρα	ΕΥΕΛΠΙΔΩΝ 47, ΑΘΗΝΑ
Αντικείμενο	Παραγωγή & υπηρεσίες λογισμικού
Μετοχική σύνδεση	ALTEC ABEE _____ 90% ΑΡΕΝΙΚΗΣ ΑΝΑΝΙΑΣ _____ 10%
ΔΙΑΧΕΙΡΙΣΤΗΣ	Μπιτάκου Παντελία

Η HEMS ΕΠΕ εξαγοράστηκε μέσα το 1999 από τη Unisoft, κίνηση που απέβλεπε στην απόκτηση της τεχνογνωσίας του προσωπικού της. Οι δραστηριότητες της εταιρίας απορροφήθηκαν από την Unisoft (η οποία συγχωνεύθηκε με απορρόφηση με την ALTEC ABEE το 2001), γεγονός που δικαιολογεί και τη λειτουργική αδράνεια της εταιρίας στις χρήσεις 2000-2002.

Στον πίνακα που ακολουθεί παρουσιάζονται συνοπτικά οικονομικά στοιχεία για την τριετία 2002-2004.

(χιλ. €)	2002	2003	2004
Αναπόσβεστα έξοδα εγκατάστασης	0	0	0
Αναπόσβεστα Ασώματα Πάγια	0	0	0
Αναπόσβεστα Ενσώματα Πάγια	2.21	0	0
Κυκλοφορούν Ενεργητικό	95.04	79.69	79.69
Μετοχικό Κεφάλαιο	17.61	17.61	17.61
Ίδια Κεφάλαια	-15.38	-32.94	- 32.94
Προβλέψεις	0	0	0
Μακροπρόθεσμες Υποχρεώσεις	0	0	0
Βραχυπρόθεσμες Υποχρεώσεις	112.63	112.63	112.63
Σύνολο Υποχρεώσεων	112.63	112.63	112.63
Κύκλος Εργασιών	0	0	0
Μικτά Κέρδη (Ζημίες)	0	0	0
Λειτουργικά Κέρδη (Ζημίες)	-15.41	-17.55	0
Κέρδη (Ζημίες) προ φόρων	-15.41	-17.55	0
Κέρδη (Ζημίες) μετά από φόρους και αμοιβές Δ.Σ.	0	0	0

UNISOFT ROMANIA S.A.

Έτος ίδρυσης	1996
Έδρα	88 Str. Sebastian, Sector 5, Βουκουρέστι, Ρουμανία
Αντικείμενο εργασιών	Παραγωγή και διάθεση λογισμικού
Μετοχική σύνδεση	Altec A.B.E.E. _____ 51,0% B. Κρητικός _____ 17,0% Σ. Παπαδόπουλος _____ 15,0% Z. Ζαχαριάδης _____ 10,0% B. Γιαννοπούλου _____ 7,0% Σύνολο _____ 100,0%

Διοικητικό Συμβούλιο	Αβραάμ Αθανάσιος	Πρόεδρος
	Χανδρής Μάριος	Αντιπρόεδρος
	Δελμηχαήλ Ευθύμιος	Δ/νων Σύμβουλος
	Τσικουράς Κωνσταντίνος	Μέλος
	Αστεριάδης Στέφανος	Μέλος

Η εταιρία έχει σαν στόχο την αξιοποίηση των επιχειρηματικών ευκαιριών που ανοίγονται στον ευρύτερο βαλκανικό χώρο, και την εδραίωση της Εταιρίας τόσο στην αγορά της Ρουμανίας όσο και στις υπόλοιπες Βαλκανικές χώρες. Η εταιρία δραστηριοποιείται στον κλάδο της πληροφορικής και ειδικότερα στην πώληση λογισμικού και παροχή υπηρεσιών μηχανοργάνωσης-μηχανογράφησης, έχει δε προσαρμόσει στις τοπικές απαιτήσεις και ιδιαιτερότητες, τα πιο επιτυχημένα και ευρέως εγκατεστημένα προγράμματα της μητρικής εταιρίας, όπως τα Atlantis, Κεφάλαιο, Payroll, Payroll 3, Επένδυση, Filos. Η Unisoft Romania καλύπτει τις μηχανογραφικές απαιτήσεις των τοπικών εμπορικών και παραγωγικών επιχειρήσεων, εγχωρίων και ξένων (θυγατρικών πολυεθνικών), μέσω ενός συνεχώς αυξανόμενου δικτύου αντιπροσώπων. Πελάτες της είναι σημαντικές μονάδες του ιδιωτικού τομέα όπως, Rap Grup-Dolj, Fildas Trading SRL, Rondo Carton Cluj, Maersk Romania, Dedeman Bacau κλπ, συμπεριλαμβανομένων και εταιριών ελληνικών συμφερόντων όπως ΔΕΛΤΑ, Παπαστράτος, Σαράντης, Υφαντής, Sysware, Elgeka-Romania, Titan-Loulis κλπ.

Οι προοπτικές της εταιρίας διαφαίνονται ιδιαίτερα ευοίωνες καθότι επεκτείνει σταδιακά τις δραστηριότητες της πέρα από τις μεγάλες εταιρίες του ιδιωτικού τομέα και σε μικρομεσαίες επιχειρήσεις, καθώς και σε επιχειρήσεις του δημόσιου τομέα. Η εταιρία λειτουργεί ως μεταπωλητής των προϊόντων της μητρικής, η οποία συνάπτει τις στρατηγικές συμφωνίες με τους προμηθευτές.

Παρακάτω παρουσιάζονται τα αποτελέσματα για τις τρεις τελευταίες χρήσεις της UNISOFT ROMANIA SA:

(χιλ. €)	2002	2003	2004
Αναπόσβεστα έξοδα εγκατάστασης	0	0	0
Αναπόσβεστα Ασώματα Πάγια	0	0	0.00
Αναπόσβεστα Ενσώματα Πάγια	22.6	19.17	25.34
Κυκλοφορούν Ενεργητικό	182.48	104.94	116.04
Μετοχικό Κεφάλαιο	13.65	11.59	11.59
Ίδια Κεφάλαια	67.71	3.93	14.80
Προβλέψεις	0	0	0.00
Μακροπρόθεσμες Υποχρεώσεις	0	0	0.00
Βραχυπρόθεσμες Υποχρεώσεις	204.64	152.07	143.12
Σύνολο Υποχρεώσεων	204.64	152.07	143.12
Κύκλος Εργασιών	389.16	205.6	273.71
Μικτά Κέρδη (Ζημίες)	374.05	17.51	98.17
Λειτουργικά Κέρδη (Ζημίες)	37.75	-55.36	-12.84
Κέρδη (Ζημίες) προ φόρων	33.92	-57.41	15.32
Κέρδη (Ζημίες) μετά από φόρους και αμοιβές Δ.Σ.	25.54	-57.41	9.55

Τα οικονομικά στοιχεία της εταιρίας ελέγχονται από ανεξάρτητους ελεγκτές σύμφωνα με το δίκαιο της Ρουμανίας και οι οικονομικές της καταστάσεις συντάσσονται στο εθνικό νόμισμα της Ρουμανίας, το LEI. Οι οικονομικές αυτές καταστάσεις αναπροσαρμόστηκαν σε Euro με βάση την επίσημη ισοτιμία στις 31/12/2004 και σύμφωνα με το ελληνικό λογιστικό σχέδιο.

UNISOFT BULGARIA A.D. (A.E.)

Έτος ίδρυσης	2000
Έδρα	G.S.Rakovski 101, Σόφια, Βουλγαρία
Αντικείμενο εργασιών	Παραγωγή και διάθεση λογισμικού
Μετοχική σύνδεση	ALTEC A.B.E.E. _____ 75,0% Τρίτας Απόστολος _____ 21,5% Μουτάφης Φίλιππος _____ 2,5% Malkanova – Nestorova Victoria _____ 1,0% Σύνολο _____ 100,0%
Διοικητικό Συμβούλιο	Μουτάφης Φίλιππος _____ Πρόεδρος Τσικουράς Κωνσταντίνος _____ Μέλος Αβραάμ Αθανάσιος _____ Μέλος Αστεριάδης Στέφανος _____ Μέλος Κατσανίδης Ιωάννης _____ Μέλος

Η UNISOFT Bulgaria ιδρύθηκε στο 2000 με έδρα τη Σόφια και μετοχικό κεφάλαιο 280.000 leva. Η Εταιρία δραστηριοποιείται στον κλάδο της πληροφορικής μέσω πώλησης λογισμικού και παροχής υπηρεσιών μηχανοργάνωσης-μηχανογράφησης. Η εταιρία είναι σε θέση να παρέχει ολοκληρωμένες λύσεις που καλύπτουν οποιαδήποτε μηχανογραφική ανάγκη τόσο των τοπικών όσο και των πολυεθνικών επιχειρήσεων που δραστηριοποιούνται στη Βουλγαρία, έχει δε προσαρμόσει στις τοπικές απαιτήσεις και ιδιαιτερότητες, τα πιο επιτυχημένα και ευρέως εγκατεστημένα προγράμματα της μητρικής εταιρίας, όπως τα Atlantis, Κεφάλαιο και Payroll. Στόχος της είναι η καδιέρωση της στον κλάδο των μεγάλων επιχειρήσεων του ιδιωτικού τομέα, στον δημόσιο τομέα, καθώς και επέκταση των δραστηριοτήτων της σε γειτονικές χώρες (πχ. Σκόπια). Η εταιρία λειτουργεί ως μεταπωλητής των προϊόντων της μητρικής, η οποία συνάπτει τις στρατηγικές συμφωνίες με τους προμηθευτές, διενεργεί δε τις πωλήσεις της μέσω μίας ομάδας εξειδικευμένων πωλητών.

Παρακάτω παρουσιάζονται τα αποτελέσματα της Εταιρίας για τις χρήσεις 2002 - 2004:

(χιλ. €)	2002	2003	2004
Αναπόσβεστα έξοδα εγκατάστασης	0	0	0
Αναπόσβεστα Ασώματα Πάγια	2.47	53.53	45.03
Αναπόσβεστα Ενσώματα Πάγια	41.63	16.49	18.36
Κυκλοφορούν Ενεργητικό	181.19	135.61	101.95
Μετοχικό Κεφάλαιο	143.16	143.16	143.16
Ίδια Κεφάλαια	152.76	174.55	154.02
Προβλέψεις	0	0	0.00
Μακροπρόθεσμες Υποχρεώσεις	0	0	0.00
Βραχυπρόθεσμες Υποχρεώσεις	72.53	31.09	32.28
Σύνολο Υποχρεώσεων	72.53	31.09	32.28
Κύκλος Εργασιών	115.19	173.45	147.19
Μικτά Κέρδη (Ζημίες)	36.25	52.46	21.77
Λειτουργικά Κέρδη (Ζημίες)	9.87	19.98	-18.71
Κέρδη (Ζημίες) προ φόρων	9.45	6.63	2.70
Κέρδη (Ζημίες) μετά από φόρους και αμοιβές Δ.Σ.	6.8	-1,49	-0.86

ALTCOM Συστήματα Τηλεπικοινωνιών Α.Ε.

Έτος ίδρυσης	1998 (Φ.Ε.Κ. 209/15.1.98)
Έδρα	Πάτμου 12, Μαρούσι
Αντικείμενο εργασιών	Παραγωγή, προμήθεια, εμπορία και διανομή τηλεπικοινωνιακού εξοπλισμού. Η εταιρία είναι εμπορικός συνεργάτης της COSMOTE Α.Ε. στον χώρο της κινητής τηλεφωνίας
Μετοχική σύνδεση	ALTEC Α.Β.Ε.Ε. _____ 60.0% Α. ΑΘΑΝΑΣΟΥΛΗΣ _____ 29.6% ΑΘΑΝΑΣΟΥΛΗ ΔΗΜΗΤΡΑ _____ 2.4% ΣΑΚΕΛΛΑΡΑΚΗ ΜΑΡΙΑ _____ 2.4% ΑΘΑΝΑΣΟΥΛΗΣ ΒΑΣΙΛΕΙΟΣ _____ 0.7% ΚΟΥΤΡΑ ΜΑΡΙΝΑ _____ 2.4%
Διοικητικό Συμβούλιο	ΑΘΑΝΑΣΟΥΛΗΣ ΑΘΑΝΑΣΙΟΣ ΤΟΥ ΧΡΗΣΤΟΥ _____ Πρόεδρος ΑΒΡΑΑΜ ΑΘΑΝΑΣΙΟΣ ΤΟΥ ΙΩΑΝΝΗ _____ Αντιπρόεδρος ΚΟΥΤΣΟΓΙΑΝΝΗΣ ΠΑΝΑΓΙΩΤΗΣ _____ Διευθύνων Σύμβουλος ΤΣΙΚΟΥΡΑΣ ΚΩΝΣΤΑΝΤΙΝΟΣ ΤΟΥ ΓΕΩΡΓΙΟΥ _____ Μέλος ΠΟΡΗΣ ΕΥΑΓΓΕΛΟΣ ΤΟΥ ΜΙΧΑΗΛ _____ Μέλος

Η εταιρία δραστηριοποιείται στο χώρο της κινητής και σταθερής τηλεφωνίας προσφέροντας τα σχετικά προϊόντα και υπηρεσίες. Ειδικότερα, η εταιρία είναι αποκλειστικός αντιπρόσωπος της εταιρίας παροχής τηλεπικοινωνιακών υπηρεσιών COSMOTE.

Η ALTCOM συνεργάζεται με όλους τους κατασκευαστές κινητών τηλεφώνων (ERICSSON, NOKIA, MOTOROLA, PANASONIC, SIEMENS, PHILIPS, BOSCH, ALCATEL, κ.α.) προσφέροντας μια πλήρη γκάμα συσκευών κινητής τηλεφωνίας και αξεσουάρ (accessories) τα οποία καλύπτονται από εργοστασιακή εγγύηση.

Η ALTCOM προωθεί τις υπηρεσίες της Cosmote μέσω ενός ευρύτατου δικτύου πωλήσεων σε όλη την Ελλάδα (πάνω από 70 ενεργά σημεία) το οποίο αποτελείται από ανεξάρτητους συνεργάτες και από επώνυμες αλυσίδες καταστημάτων λιανικής, ενδεικτικά MICROLAND, ΣΥΚΑΡΗΣ, κλπ.

Οι ανεξάρτητοι συνεργάτες και οι αλυσίδες καταστημάτων συνεργάζονται με την ALTCOM βάσει εμπορικής πολιτικής που τους δίνει την δυνατότητα να προωθούν στην αγορά συνδέσεις COSMOTE που απευθύνονται σε ιδιώτες και σε εταιρίες αλλά και όλα τα προϊόντα καρτοκινητής τηλεφωνίας (prepaid) της COSMOTE.

Κατά την Έκτακτη Γενική Συνέλευση των Μετόχων της Εταιρίας, που πραγματοποιήθηκε στις 25/04/2005, εγκρίθηκε το Σχέδιο Σύμβασης Συγχώνευσης με απορρόφηση από την Microland AEBE, της εταιρίας ALTCOM Α.Ε. Η συγχώνευση θα ολοκληρωθεί, με την καταχώρηση στο Μητρώο Ανωνύμων Εταιριών της συμβολαιογραφικής πράξης συγχώνευσης και της σχετικής εγκριτικής απόφασης της αρμόδιας αρχής, εν προκειμένω του Υπουργείου Ανάπτυξης για την εταιρία Microland AEBE και της Νομαρχίας Αθηνών για την εταιρία ALTCOM ΑΕ, όπου και θα υπάρξει σχετική ανακοίνωση.

Ο πίνακας που ακολουθεί απεικονίζει τα βασικά οικονομικά μεγέθη της εταιρίας για τις χρήσεις 2002-10/12/ 2004 (ισολογισμός μετασηματισμού).

(χιλ. €)	2002	2003	2004
Αναπόσβεστα έξοδα εγκατάστασης	1,223.53	728.68	262.25
Αναπόσβεστα Ασώματα Πάγια	0	0	0.00
Αναπόσβεστα Ενσώματα Πάγια	434.96	425.44	378.67
Κυκλοφορούν Ενεργητικό	19,273.84	15,288.59	11,381.25
Μετοχικό Κεφάλαιο	586	586	791.09
Ίδια Κεφάλαια	3,325.89	3,773.09	6,576.19
Προβλέψεις	0	0	0.00
Μακροπρόθεσμες Υποχρεώσεις	0	0	0.00
Βραχυπρόθεσμες Υποχρεώσεις	17,717.76	12,519.20	5,724.54
Σύνολο Υποχρεώσεων	17,717.76	12,519.20	5,724.54
Κύκλος Εργασιών	49,706.42	90,116.33	115,545.11
Μικτά Κέρδη (Ζημίες)	2,690.27	4,418.23	2,415.04
Λειτουργικά Κέρδη (Ζημίες)	627.18	988.03	529.80
Κέρδη (Ζημίες) προ φόρων	647.8	897.2	471.83
Κέρδη (Ζημίες) μετά από φόρους και αμοιβές Δ.Σ.	420.69	447.2	103.28

Datamed A.E

Έτος ίδρυσης	30.07.1999
Έδρα	Γράμμου 71, Μαρούσι
Αντικείμενο εργασιών	Ολοκληρωμένα πληροφοριακά συστήματα στον τομέα υγείας και πρόνοιας
Μετοχική σύνδεση	ALTEC A.B.E.E. _____ 70,0% Ανέστης Χριστοδουλάκης _____ 30,0% Σύνολο _____ 100,0%
Διοικητικό Συμβούλιο	Αθανάσιος Αθανασούλης του Χρήστου _____ Πρόεδρος Ανέστης Χριστοδουλάκης του Εμμανουήλ _____ Αντιπρόεδρος & Δ/νων Σύμβουλος Ευάγγελος Πορής του Μιχαήλ _____ Μέλος Σωτήριος Παυλόπουλος του Αποστόλου _____ Μέλος Αθανάσιος Αβραάμ του Ιωάννη _____ Μέλος

Κύριος σκοπός της εταιρίας είναι η παροχή ολοκληρωμένων μηχανογραφικών συστημάτων και λύσεων στο χώρο της υγείας και πρόνοιας με έμφαση στην καινοτομικότητα και τεχνολογική αρτιότητα των προϊόντων και το χαμηλότερο δυνατό κόστος.

Τα συνοπτικά οικονομικά μεγέθη της εταιρίας για τις χρήσεις 2002-2004 παρουσιάζονται παρακάτω.

(χιλ. €)	2002	2003	2004
Αναπόσβεστα έξοδα εγκατάστασης	43.6	79.56	252
Αναπόσβεστα Ασώματα Πάγια	1.54	1.02	0.51
Αναπόσβεστα Ενσώματα Πάγια	66.33	70.96	81.67
Κυκλοφορούν Ενεργητικό	2,012.89	2,095.97	1,961.57
Μετοχικό Κεφάλαιο	440.22	440.22	440.22
Ίδια Κεφάλαια	712.7	806.38	609.83
Προβλέψεις	0	0	0.00
Μακροπρόθεσμες Υποχρεώσεις	0	0	0.00
Βραχυπρόθεσμες Υποχρεώσεις	1,431.93	1,393.46	1,672.84
Σύνολο Υποχρεώσεων	1,431.93	1,393.46	1,672.84
Κύκλος Εργασιών	1,499.79	1,448.36	1,275.41
Μικτά Κέρδη (Ζημίες)	907.41	672.59	430.20
Λειτουργικά Κέρδη (Ζημίες)	376.21	308.63	-188.42
Κέρδη (Ζημίες) προ φόρων	376.02	351.54	-196.55
Κέρδη (Ζημίες) μετά από φόρους και αμοιβές Δ.Σ.	244.31	238.05	-196.55

SYSWARE ROMANIA SRL (ΕΠΕ)

Έτος ίδρυσης	19.01.1999
Έδρα	88 Str. Sebastian, Sector 5, Βουκουρέστι, Ρουμανία
Αντικείμενο εργασιών	Παροχή ολοκληρωμένων λύσεων μηχανογράφησης και τηλεπικοινωνιών
Μετοχική σύνδεση	ALTEC A.B.E.E. 100,0%
Διαχειριστές	Βασίλειος Ιωάννου Αθανάσιος Αβραάμ Ευάγγελος Πορής Αθανάσιος Δάμης

Η εταιρία ιδρύθηκε το 1999 με στόχο την ανάπτυξη δραστηριοτήτων στον τομέα των ολοκληρωμένων μηχανογραφικών λύσεων (Systems Integration) στην αγορά της Ρουμανίας και κατέχει ήδη μία από τις πρώτες θέσεις στον αντίστοιχο κλάδο. Προσφέρει εξειδικευμένες λύσεις στους τομείς των τηλεπικοινωνιών, της μετάδοσης φωνής/εικόνας και πληροφορίας, των δικτύων και στις ηλεκτρονικές ταμειακές μηχανές. Οι πελάτες της είναι δημόσιοι οργανισμοί, τραπεζικοί όμιλοι και εταιρίες του ιδιωτικού τομέα. Ανάμεσα στους βασικούς της πελάτες συγκαταλέγονται ελληνικές επιχειρήσεις που αναπτύσσουν δραστηριότητα στη Ρουμανία και κυρίως στον τραπεζικό τομέα. Έχει αναλάβει μεγάλα έργα του Δημοσίου, μέσω μειοδοτικών διαγωνισμών (νοσοκομεία, ταχυδρομείο) και έχει αναπτύξει τεχνογνωσία σε προϊόντα που αφορούν την αναδιοργάνωση εταιριών.

Η Sysware Romania έχει πιστοποιηθεί με ISO 9001 για όλες τις διαδικασίες που χρησιμοποιεί στα ολοκληρωμένα συστήματα και στις τηλεπικοινωνιακές υπηρεσίες που προσφέρει. Σε σύντομο διάστημα ανέπτυξε στρατηγικές συμμαχίες με προμηθευτές όπως οι: IBM, Compaq, Microsoft, Lucent Technologies, Picture Tel, Paradyne, Hewlett Packard, Xerox, Cisco.

Η εταιρία είναι οργανωμένη σε τρεις λειτουργικούς κλάδους που απευθύνονται αντίστοιχα στο δημόσιο, στον ιδιωτικό και στον τραπεζικό τομέα. Αναμένει υψηλούς ρυθμούς ανάπτυξης τα επόμενα χρόνια, που θα προέλθει τόσο από την ανάπτυξη του ιδιωτικού τομέα όσο και από τις διαρθρωτικές αλλαγές του δημόσιου τομέα (ιδιωτικοποιήσεις, τεχνολογική εξέλιξη). Σ' αυτό θα συμβάλλουν και οι επιδοτήσεις που λαμβάνουν οι εταιρίες από Ευρωπαϊκά προγράμματα.

Να σημειωθεί ότι η εταιρία λειτουργεί ως μεταπωλητής των προϊόντων της μητρικής, η οποία συνάπτει τις στρατηγικές συμφωνίες με τους προμηθευτές.

Στον παρακάτω πίνακα παρουσιάζονται συνοπτικά οικονομικά στοιχεία για τις χρήσεις 2002-2004:

(χιλ. €)	2002	2003	2004
Αναπόσβεστα έξοδα εγκατάστασης	23.12	15.13	95
Αναπόσβεστα Ασώματα Πάγια	267.45	244.4	155.72
Αναπόσβεστα Ενσώματα Πάγια	96.62	99.35	74.27
Κυκλοφορούν Ενεργητικό	6,372.08	8,808.14	31,977.74
Μετοχικό Κεφάλαιο	117.66	79.66	79.66
Ίδια Κεφάλαια	286.17	-70.41	11.30
Προβλέψεις	0	0	0.00
Μακροπρόθεσμες Υποχρεώσεις	0	0	0.00
Βραχυπρόθεσμες Υποχρεώσεις	16,449.71	17,133.40	33,876.68
Σύνολο Υποχρεώσεων	16,449.71	17,133.40	33,876.68
Κύκλος Εργασιών	6,253.26	6,591.35	29,392.75
Μικτά Κέρδη (Ζημίες)	1,088.02	1,029.12	1,316.04
Λειτουργικά Κέρδη (Ζημίες)	252.96	-52.04	437.42
Κέρδη (Ζημίες) προ φόρων	33.54	-276.46	186.84
Κέρδη (Ζημίες) μετά από φόρους και αμοιβές Δ.Σ.	15.42	-276.46	69.89

SYSWARE BULGARIA AD (ΑΕ)

Έτος ίδρυσης	20.01.2000
Έδρα	17 Haiduska Gora Street, Beli Brezi District, Σόφια, Βουλγαρία
Αντικείμενο εργασιών	Παροχή ολοκληρωμένων λύσεων μηχανογράφησης και τηλεπικοινωνιών
Μετοχική σύνδεση	ALTEC A.B.E.E. _____ 99,0% Αθανάσιος Αθανασούλης _____ 1,0% Σύνολο _____ 100,0%
Διοικητικό Συμβούλιο	Αθανάσιος Αβραάμ του Ιωάννη _____ Πρόεδρος Κωνσταντίνος Τσικουράς του Γεωργίου _____ Μέλος Ευάγγελος Πορής του Μιχαήλ _____ Μέλος Βασίλειος Ιωάννου του Αντωνίου _____ Μέλος Ιωάννης Κατσανίδης _____ Μέλος

Η εταιρία ιδρύθηκε το 2000 με στόχο την ανάπτυξη δραστηριοτήτων στον τομέα των ολοκληρωμένων μηχανογραφικών λύσεων (Systems Integration) στην αγορά της Βουλγαρίας. Η εταιρία ενδιαφέ-

ρεται ιδιαίτερα να αναπτύξει τις πωλήσεις της στον τραπεζικό κλάδο, ο οποίος παρουσιάζει ιδιαίτερο ενδιαφέρον αφενός λόγω της ανάγκης που υπάρχει για αναβάθμιση της τεχνολογικής του υποδομής και αφετέρου λόγω της προσοχής που συγκεντρώνει από τις Ελληνικές τράπεζες που στοχεύουν στην ανάπτυξη τους στις γειτονικές Βαλκανικές χώρες. Η εταιρία αναπτύσσει επίσης λύσεις στο χώρο του διαδικτύου και των δικτύων.

Να σημειωθεί ότι η εταιρία λειτουργεί ως μεταπωλητής των προϊόντων της μητρικής, η οποία συνάπτει τις στρατηγικές συμφωνίες με τους προμηθευτές.

Στον παρακάτω πίνακα παρουσιάζονται συνοπτικά οικονομικά στοιχεία για τις χρήσεις 2002-2004:

(χιλ. €)	2002	2003	2004
Αναπόσβεστα έξοδα εγκατάστασης	0	0	0
Αναπόσβεστα Ασώματα Πάγια	1.48	1.02	0.68
Αναπόσβεστα Ενσώματα Πάγια	53.65	28.34	18.00
Κυκλοφορούν Ενεργητικό	227.58	219.33	204.12
Μετοχικό Κεφάλαιο	93.06	93.06	93.06
Ίδια Κεφάλαια	-63.5	-74.48	-85.46
Προβλέψεις	0	0	0.00
Μακροπρόθεσμες Υποχρεώσεις	0	0	0.00
Βραχυπρόθεσμες Υποχρεώσεις	346.61	323.97	313.15
Σύνολο Υποχρεώσεων	346.61	323.97	313.15
Κύκλος Εργασιών	262.41	211.7	183.53
Μικτά Κέρδη (Ζημίες)	45.03	21.86	38.09
Λειτουργικά Κέρδη (Ζημίες)	-27.09	-46.75	-9.15
Κέρδη (Ζημίες) προ φόρων	16.89	-3.18	-2.83
Κέρδη (Ζημίες) μετά από φόρους και αμοιβές Δ.Σ.	16.89	-10.98	-10.98

Κοινοπραξία Altec – Byte

Έτος ίδρυσης	1998
Έδρα	Ευελπίδων 47, 113 65 Αθήνα
Αντικείμενο εργασιών	Συναρμολόγηση ηλεκτρονικών υπολογιστών IBM δυνάμει σχετικής σύμβασης μεταξύ της Κοινοπραξίας και της IBM Ελλάς Α.Ε.
Μετοχική σύνδεση	ALTEC A.B.E.E. _____ 50,0% BYTE COMPUTER A.B.E.E. _____ 50,0% Σύνολο _____ 100,0%
Διαχειριστές	Αθανάσιος Αθανασούλης Σπυριδογεώργης Βυζάντιος

Η κοινοπραξία δεν υφίσταται πλέον. Συστάθηκε σε συνεργασία με την Byte για να εκπονήσει το project της συναρμολόγησης υπολογιστών IBM. Με τη λήξη του project το 1999 έληξε και η κοινοπραξία. Συνεπώς η Εταιρία τελεί υπό εκκαθάριση

Ο πίνακας που ακολουθεί απεικονίζει τα βασικά οικονομικά στοιχεία της κοινοπραξίας για την τελευταία τριετία:

(χιλ. €)	2002	2003	2004
Αναπόσβεστα έξοδα εγκατάστασης	0,05	0	0
Αναπόσβεστα Ασώματα Πάγια	0	0	0,00
Αναπόσβεστα Ενσώματα Πάγια	0	0	-
Κυκλοφορούν Ενεργητικό	58,82	58,93	59,07
Μετοχικό Κεφάλαιο	0	0	-
Ίδια Κεφάλαια	-61,14	-61,99	- 61,99
Προβλέψεις	0	0	0,00
Μακροπρόθεσμες Υποχρεώσεις	0	0	0,00
Βραχυπρόθεσμες Υποχρεώσεις	120,01	120,92	121,06
Σύνολο Υποχρεώσεων	120,01	120,92	121,06
Κύκλος Εργασιών	0	0	0,00
Μικτά Κέρδη (Ζημίες)	0	0	0,00
Λειτουργικά Κέρδη (Ζημίες)	-11,12	-0,89	0,00
Κέρδη (Ζημίες) προ φόρων	-10,82	-0,89	0,00
Κέρδη (Ζημίες) μετά από φόρους και αμοιβές Δ.Σ.	-16,71	-0,89	0,00

INTERFACE A.E. (ΣΥΓΧΡΟΝΕΣ ΕΚΠΑΙΔΕΥΤΙΚΕΣ ΥΠΗΡΕΣΙΕΣ A.E.)

Έτος ίδρυσης	1994 (Φ.Ε.Κ. 6328/10.11.94)
Έδρα	Λ. Πειραιώς 35 & Κονδύλη, Μοσχάτο
Αντικείμενο εργασιών	Παροχή εκπαίδευσης σε θέματα Πληροφορικής Διοίκησης, Οικονομίας και Management. Η εταιρία αποτελεί εξουσιοδοτημένο Κέντρο Επαγγελματικής κατάρτισης (Κ.Ε.Κ.).
Μετοχική σύνδεση	ALTEC A.B.E.E. 100,0%
Διαχειριστές	Αθανάσιος Αθανασούλης του Χρήστου _ Πρόεδρος Αθανάσιος Αβραάμ του Ιωάννη _____ Αντιπρόεδρος & Δ/νων Σύμβουλος Ελένη Μούτσου του Δημητρίου _____ Μέλος Κωνσταντίνος Τσικουράς του Γεωργίου _ Μέλος Ευσταθία Μαράντου _____ Μέλος

Ο πίνακας που ακολουθεί απεικονίζει τα βασικά οικονομικά στοιχεία της κοινοπραξίας για την τελευταία τριετία:

(χιλ. €)	2002	2003	2004
Αναπόσβεστα έξοδα εγκατάστασης	80.53	57.92	35
Αναπόσβεστα Ασώματα Πάγια	0	0	0.00
Αναπόσβεστα Ενσώματα Πάγια	454.97	301.64	265.01
Κυκλοφορούν Ενεργητικό	1,903.44	2,422.56	1,910.03
Μετοχικό Κεφάλαιο	1,805.03	3,628.25	3,628.25
Ίδια Κεφάλαια	-1459.93	-210.23	28.54
Προβλέψεις	0	0	0.00
Μακροπρόθεσμες Υποχρεώσεις	0	0	0.00
Βραχυπρόθεσμες Υποχρεώσεις	3,989.07	3,247.31	2,361.19
Σύνολο Υποχρεώσεων	3,989.07	3,247.31	2,361.19
Κύκλος Εργασιών	736.48	2,326.93	3,168.17
Μικτά Κέρδη (Ζημίες)	-17.64	624.26	1,268.64
Λειτουργικά Κέρδη (Ζημίες)	-1,234.44	-175.98	376.90
Κέρδη (Ζημίες) προ φόρων	-1,347.08	-573.52	238.77
Κέρδη (Ζημίες) μετά από φόρους και αμοιβές Δ.Σ.	-1,629.26	-573.52	238.77

ΕΕΠ Α.Ε.

Έτος Ίδρυσης	1997 (Φ.Ε.Κ. 7343/97)
Έδρα	Κ. ΤΣΑΛΔΑΡΗ 63 ΚΑΙ ΔΑΡΔΑΝΕΛΙΩΝ, ΑΘΗΝΑ
Αντικείμενο	Έρευνα, ανάπτυξη και παραγωγή προϊόντων πληροφορικής και παροχή τηλεπικοινωνιακών υπηρεσιών
Μετοχική σύνδεση	ALTEC _____ 45% Αθανάσιος Αθανασούλης _____ 40,5% Χρήστος Παγώνης _____ 10% Ιωάννης Μυτιληναίος _____ 4,5%
Διοικητικό Συμβούλιο	Αθανάσιος Αθανασούλης, Πρόεδρος Ιωάννης Μυτιληναίος _____ Διευθύνων Σύμβουλος Ευάγγελος Πορής _____ Αντιπρόεδρος Χρήστος Παγώνης _____ Μέλος Αναστασία Αναγνωστοπούλου _____ Μέλος
Μετοχικό Κεφάλαιο	_____ € 741,290
Ίδια Κεφάλαια (2004)	_____ € 921,789.97
Κύκλος Εργασιών (2004)	_____ € 4,387,548.73
Κέρδη προ φόρων (2004)	_____ € 208,208.73

Στις 10/1/2005 ο κος Παγώνης Χρήστος αντικατεστάθη με την κα. Ερασμία Σωτηροπούλου ως μέλος του Δ.Σ της Εταιρίας

Σημειώνεται ότι η εταιρία δεν υπόκειται σε ενοποίηση με την ALTEC ABEE.

INA A.E.

Έτος Ίδρυσης	2001
Έδρα	Δήμος Πυλαίας
Αντικείμενο	Ινστιτούτο Ερευνών Και Μελετών Τηλεπικοινωνιών Και Πληροφορικής Χωρών Νοτιοανατολικής Ευρώπης Ανώνυμη Εταιρία
Μετοχική σύνδεση	ΟΤΕ Α.Ε. _____ 10,55% HELLASCOM INTERNATIONAL A.E. _____ 10,55% INTRACOM A.E. _____ 21,1% ΣΗΜΕΝΣ Α.Ε. _____ 10,55% VODAFONE Α.Ε. _____ 10,55% INFOQUEST Α.Ε.Β.Ε. _____ 10,55% ALTEC Α.Β.Ε.Ε. _____ 10,55% FORTHNET Α.Ε. _____ 10,55% ΣΥΝΔΕΣΜΟΣ ΒΙΟΜΗΧΑΝΙΩΝ ΒΟΡΕΙΟΥ ΕΛΛΑΔΟΣ _____ 5%
Διοικητικό Συμβούλιο	Τακάς Βασιλείος _____ Προεδρος & Δ/νων Συμβουλος Αννίνος Αριστοτέλης _____ Αντιπρόεδρος Μανιάτης Γεωργιος _____ Αντιπρόεδρος Πανάς Σταύρος _____ Μέλος Μπαμίδης Παντελής _____ Μέλος Μαυρίδης Πρόδρομος _____ Μέλος Στεφανόπουλος Γεώργιος _____ Μέλος Γιαννακαρας Ελευθέριος _____ Μέλος Κυριαζόπουλος Νικόλαος _____ Μέλος Τζωρτζάκης Παντελής _____ Μέλος

Εθνική Αναπτυξιακή Εταιρία Βορείου Ελλάδος Ανώνυμη Εταιρία Κεφαλαίου Επιχειρηματικών Συμμετοχών (Α.Ε.Κ.Ε.Σ)

Έτος Ίδρυσης	1994 (ΦΕΚ 6283/14.11.1994)
Έδρα	Κατούνη 16-18, Θεσσαλονίκη
Αντικείμενο	Συμμετοχή στο κεφάλαιο επιχειρήσεων που ασκούν γεωργική, βιομηχανική, μεταλλευτική, βιοτεχνική, ξενοδοχειακή ή εμπορική δραστηριότητα..
Μετοχική σύνδεση	Εθνική Τράπεζα _____ 65% ALTEC ABEE _____ 20% Εμπορική Τράπεζα _____ 6% ALPHA BANK _____ 4% Χαρτοποιία Θράκης ΑΕ _____ 5%

Εκκαθαριστές	1. Δασκαλέας Πέτρος 2. Φασούλας Σωτήριος 3. Κορδούλας Ευστράτιος
Μετοχικό Κεφάλαιο	€ 5,870,000
Ίδια Κεφάλαια (2004)	€ 8,075,612.25
Κύκλος Εργασιών (2004)	€ 22,721.63
Κέρδη προ φόρων (2004)	€ -16,583.83

Η Εταιρία έχει τεθεί σε διαδικασία λύσης.

ECO CONSTRUCTIONS

Έτος Ίδρυσης	1999
Έδρα	Αθήνα, Σέκερη 5
Αντικείμενο	Κατασκευαστική εταιρία
Μετοχική Σύνδεση	Αλεξανδράτου Σταματική _____ 36.82% Έμπεδος _____ 30.70% Αθ. Αθανασούλης _____ 7.22% Γ. Βαλσαμίδης _____ 7.22% ΑΛΤΕ _____ 7.22% Τόμπρος Δημήτρης _____ 5.41% Ντάλια Τόμπρου _____ 5.41%
Εκκαθαριστές	Νίνος Ευάγγελος Βατικιώτης Χαράλαμπος Κοκολίνης Δημήτριος

Η Εταιρία βρίσκεται σε καθεστώς εκκαθάρισης.

Επιπλέον των παραπάνω, οι εταιρίες:

Winter Ventures Corp.

Είναι επενδυτική εταιρία που εδρεύει στις Βρετανικές Παρθένοις Νήσους, και τα δικαιώματα ψήφου της ελέγχονται από τον κο Αθ. Αθανασούλη.

Marr Invest & Finance S.A.

Είναι επενδυτική εταιρία που εδρεύει στις Βρετανικές Παρθένοις Νήσους, και τα δικαιώματα ψήφου της ελέγχονται από τον κο Αθ. Αθανασούλη.

Cooper Invest Ltd

Είναι επενδυτική εταιρία που εδρεύει στις Βρετανικές Παρθένοις Νήσους, και τα δικαιώματα ψήφου της ελέγχονται από τον κο Αθ. Αθανασούλη.

7.5 Διεταιρικές Συναλλαγές

Η Εταιρία συναλλάσσεται με τις συνδεδεμένες με αυτή εταιρείες Microland Romania SRL και Microland Cyprus καθώς επίσης και με τις συνδεδεμένες εταιρίες του ομίλου Altec ABEE με βάση τους ισχύοντες τιμοκαταλόγους των εταιριών, χωρίς καμιά προνομιακή μεταχείριση και οι τυχόν συναλλαγές μεταξύ τους, διέπονται από τους ίδιους ακριβώς όρους που διέπουν τις συναλλαγές της Εταιρίας με τους προμηθευτές ή/και πελάτες της.

Η κατανομή των πωλήσεων και των αγορών για τη χρήση 2004 καθώς και των υπολοίπων σύμφωνα με τον ισολογισμό της 31/12/2004 αφ' ενός μεταξύ της εταιρίας και των θυγατρικών της MICROLAND ROMANIA SRL και MICROLAND CYPRUS LTD και αφ' ετέρου μεταξύ της εταιρίας και των λοιπών εταιριών του ομίλου Altec A.B.E.E., παρουσιάζεται στους επόμενους πίνακες:

Χρήση 2004

	ALTEC A.B.E.E.	ALTCOM A.E.T.	ALTEC TELECOMS	MICROLAND CYPRUS	MICROLAND ROMANIA	ΣΥΝΟΛΟ
Αγορές από εταιρίες Ομίλου ALTEC A.B.E.E. (σε Ε)						
MICROLAND A.E.B.E.	13.281.541	52.628.487	33.742	-	-	65.943.770
ΣΥΝΟΛΟ	13.281.541	52.628.487	33.742	-	-	65.943.770

	ALTEC A.B.E.E.	ALTCOM A.E.T.	ALTEC TELECOMS	MICROLAND CYPRUS	MICROLAND ROMANIA	ΣΥΝΟΛΟ
Πωλήσεις προς εταιρίες Ομίλου ALTEC A.B.E.E. (σε €)						
MICROLAND A.E.B.E.	342.985	1.074.689	1.707	-	-	1.419.381
ΣΥΝΟΛΟ	342.985	1.074.689	1.707	-	-	1.419.381

	ALTEC A.B.E.E.	ALTCOM A.E.T.	ALTEC TELECOMS	MICROLAND CYPRUS	MICROLAND ROMANIA	ΣΥΝΟΛΟ
Υπόλοιπα προς εταιρίες Ομίλου ALTEC A.B.E.E. (σε €)						
MICROLAND A.E.B.E.	14.308.391	196	30.512	-	-	14.339.100
ΣΥΝΟΛΟ	14.308.391	196	30.512	-	-	14.339.100

	ALTEC A.B.E.E.	ALTCOM A.E.T.	ALTEC TELECOMS	MICROLAND CYPRUS	MICROLAND ROMANIA	SYWARE ROMANIA	ΣΥΝΟΛΟ
Απαιτήσεις από εταιρίες Ομίλου ALTEC A.B.E.E. (σε €)							
MICROLAND A.E.B.E.	(4.042.149)	-	17.700	1.343.147	200.958	1.037.012	(1.443.332)
ΣΥΝΟΛΟ	(4.042.149)	-	17.700	1.343.147	200.958	1.037.012	(1.443.332)

	ALTEC A.B.E.E.	ALTCOM A.E.T.	ALTEC TELECOMS	MICROLAND CYPRUS	MICROLAND ROMANIA	ΣΥΝΟΛΟ
Υπόλοιπα προς λογαριασμό "Πιστωτές διάφοροι" εταιριών Ομίλου ALTEC A.B.E.E. (σε €)						
MICROLAND A.E.B.E.	142.043	-	-	-	-	142.043
ΣΥΝΟΛΟ	142.043	-	-	-	-	142.043

	ALTEC A.B.E.E.	ALTCOM A.E.T.	ALTEC TELECOMS	MICROLAND CYPRUS	MICROLAND ROMANIA	ΣΥΝΟΛΟ
Απαιτήσεις από λογαριασμό "Χρεώστες διάφοροι" από εταιρίες Ομίλου ALTEC A.B.E.E. (σε €)						
MICROLAND A.E.B.E.	-	-	-	916.845	310.195	1.227.040
ΣΥΝΟΛΟ	-	-	-	916.845	310.195	1.227.040

Μετά την ολοκλήρωση της συγχώνευσης της Microland με την εταιρία Altcom η διοίκηση της "Νέας" Εταιρίας αποσκοπεί στην επίτευξη των κάτωθι επιχειρηματικών ενεργειών:

- Έμφαση στη διάθεση προϊόντων τηλεπικοινωνιακού εξοπλισμού και ειδικότερα στα εξής:
 - **Πωλήσεις υπηρεσιών και προϊόντων Internet:** Συνδέσεις internet, κάρτες προπληρωμένου χρόνου πρόσβασης στο Internet
 - **Συνδέσεις σταθερής τηλεφωνίας:** Συνδέσεις ALTEC TELECOMS (πρώην ACN)
 - **Υπηρεσίες κινητής και σταθερής τηλεφωνίας:** Η "Νέα" MICROLAND λαμβάνει έσοδα βάσει των συνδέσεων που πραγματοποιεί με το δίκτυο της COSMOTE, τα οποία αναλύονται ως εξής: προμήθεια σύνδεσης, επιδότηση συσκευής και air time. Επίσης διατίθενται καρτοκινητά και κάρτες ανανέωσης χρόνου ομιλίας.
 - **Πωλήσεις προϊόντων κινητής και σταθερής τηλεφωνίας:** Διατίθενται όλα τα γνωστά κινητά τηλέφωνα με δυνατότητα σύνδεσης με το δίκτυο της COSMOTE, καρτοκινητά και κάρτες ανανέωσης χρόνου ομιλίας.
 - **Κάρτες προπληρωμένου χρόνου σταθερής τηλεφωνίας:** Προπληρωμένες κάρτες ανανέωσης TALK TALK
- Μετεγκατάσταση των υφιστάμενων καταστημάτων MICROLAND σε νέα κτίρια είτε στις περιοχές που βρίσκονται σήμερα είτε σε άλλες περιοχές όπου υπάρχει αυξημένη εμπορική ζήτηση δεδομένου ότι πλέον η δραστηριότητα της "Νέας" Εταιρίας απαιτεί καταστήματα μικρότερου μεγέθους και αριθμού προσωπικού.
- Περαιτέρω επέκταση του δικτύου καταστημάτων μέσω συμβάσεων δικαιόχρησης (franchising). Σημειώνεται ότι η νέα δομή καταστημάτων η οποία απαιτεί μικρότερο κεφάλαιο επένδυσης (μικρό κόστος στέγασης, αριθμού προσωπικού και διαμόρφωση καταστήματος) σε συνδυασμό με το υψηλό ποσοστό κερδοφορίας και απόδοσής τους, θα αποτελέσουν σημαντικούς παράγοντες προσέλκυσης των Franchisees.
- Η διεύρυνση των παρεχόμενων τηλεπικοινωνιακών δυνατοτήτων και της εγκατεστημένης βάσης χρηστών του Internet, έχει προσδώσει στο ηλεκτρονικό εμπόριο δυνατότητες σημαντικής ανάπτυξης. Η απορροφάσα MICROLAND ανταποκρινόμενη στις νέες προκλήσεις, προέβη στην αναδιαμόρφωση του ηλεκτρονικού της καταστήματος προσαρμοζόμενη πάντα στις απαιτήσεις των πελατών της και στις τάσεις της αγοράς, υπολογίζοντας στα επόμενα χρόνια ένα σημαντικό μέρος των πωλήσεων να πραγματοποιείται μέσω διαδικτύου.

9

Μερισματική Πολιτική

Η μερισματική πολιτική που ακολούθησε η Εταιρία κατά την προηγούμενη τριετία παρουσιάζεται στον πίνακα που ακολουθεί:

	2002	2003	2004
Κέρδη προς διάθεση	-5,188,708.96	-16,396,194.08	-21,501,855.13
Συνολικό μέρισμα	0	0	0
% επί των κερδών προς διάθεση	0%	0%	0%

Δεν προβλέπεται διανομή μερίσματος για τη χρήση 2004.

Κατά την Ελληνική Νομοθεσία και το καταστατικό της Εταιρείας, το ελάχιστο μέρισμα που διατίθεται ετησίως στους μετόχους δεν μπορεί να είναι μικρότερο από το 35% των κερδών προ φόρων της Εταιρείας αφαιρουμένων των εταιρικών βαρών, του τακτικού αποθεματικού και του αναλογούντος φόρου, ή το 6% επί του καταβεβλημένου μετοχικού της κεφαλαίου, όποιο ποσό είναι μεγαλύτερο.