


ΕΤΗΣΙΟ ΔΕΛΤΙΟ - ΑΠΟΛΟΓΙΣΜΟΣ









## ΠΕΡΙΕΧΟΜΕΝΑ

ΣΥΝΟΠΤΙΚΑ ΟΙΚΟΝΟΜΙΚΑ ΜΕΓΕΘΗ .....	5
ΕΝΟΠΟΙΗΜΕΝΑ ΣΥΝΟΠΤΙΚΑ ΟΙΚΟΝΟΜΙΚΑ ΜΕΓΕΘΗ ΤΗΣ ΕΤΑΙΡΕΙΑΣ .....	9
<b>1. ΠΛΗΡΟΦΟΡΙΕΣ ΓΙΑ ΤΗ ΣΥΝΤΑΞΗ ΤΟΥ ΕΤΗΣΙΟΥ ΔΕΛΤΙΟΥ ΚΑΙ ΤΟΥΣ ΕΛΕΓΚΤΕΣ ΤΗΣ ΕΤΑΙΡΕΙΑΣ .....</b>	<b>13</b>
<b>2. ΣΥΓΧΩΝΕΥΣΗ MICROLAND ΜΕ E-MICROLAND .....</b>	<b>15</b>
<b>3. ΧΡΗΜΑΤΙΣΤΗΡΙΑΚΑ ΣΤΟΙΧΕΙΑ ΤΗΣ ΜΕΤΟΧΗΣ ΤΗΣ ΕΤΑΙΡΕΙΑΣ .....</b>	<b>16</b>
<b>4. ΔΙΚΑΙΩΜΑΤΑ ΜΕΤΟΧΩΝ .....</b>	<b>18</b>
4.1 ΓΕΝΙΚΑ .....	18
4.2 ΦΟΡΟΛΟΓΙΑ ΜΕΡΙΣΜΑΤΩΝ .....	20
<b>5. ΠΛΗΡΟΦΟΡΙΕΣ ΓΙΑ ΤΗΝ MICROLAND COMPUTERS Α.Ε.Β.Ε. ....</b>	<b>21</b>
5.1 ΓΕΝΙΚΕΣ ΠΛΗΡΟΦΟΡΙΕΣ .....	21
5.2 ΣΥΝΤΟΜΟ ΙΣΤΟΡΙΚΟ .....	22
5.3 ΑΝΤΙΚΕΙΜΕΝΟ ΔΡΑΣΤΗΡΙΟΤΗΤΩΝ .....	24
5.4 ΚΑΤΗΓΟΡΙΕΣ ΠΡΟΪΟΝΤΩΝ .....	25
5.5 ΔΙΚΤΥΟ ΠΩΛΗΣΕΩΝ .....	27
5.6 ΠΕΛΑΤΕΣ .....	28
5.7 ΠΑΓΙΑ ΠΕΡΙΟΥΣΙΑΚΑ ΣΤΟΙΧΕΙΑ - ΕΓΓΥΗΣΕΙΣ ΚΑΙ ΕΜΠΡΑΓΜΑΤΕΣ ΑΣΦΑΛΕΙΕΣ .....	29
5.8 ΕΞΕΛΙΞΗ ΜΕΤΟΧΙΚΟΥ ΚΕΦΑΛΑΙΟΥ .....	30
5.9 ΙΔΙΑ ΚΕΦΑΛΑΙΑ - ΛΟΓΙΣΤΙΚΗ ΑΞΙΑ ΜΕΤΟΧΗΣ .....	33

5.10 ΜΕΤΟΧΟΙ .....	33
5.11 ΔΙΟΙΚΗΣΗ - ΔΙΕΥΘΥΝΣΗ ΕΡΓΑΣΙΩΝ .....	33
5.12 ΣΥΜΜΕΤΟΧΕΣ ΤΩΝ ΜΕΛΩΝ ΤΟΥ Δ.Σ. & ΚΥΡΙΩΝ ΜΕΤΟΧΩΝ ΣΤΗ ΔΙΟΙΚΗΣΗ Ή/ΚΑΙ ΣΤΟ ΚΕΦΑΛΑΙΟ ΕΤΑΙΡΕΙΩΝ .....	36
5.13 ΟΡΓΑΝΟΓΡΑΜΜΑ .....	38
5.14 ΠΡΟΣΩΠΙΚΟ .....	39
5.15 ΕΠΕΝΔΥΣΕΙΣ 2001 - 2003 .....	39
<b>6. ΑΠΟΛΟΓΙΣΤΙΚΑ ΣΤΟΙΧΕΙΑ ΔΡΑΣΤΗΡΙΟΤΗΤΑΣ .....</b>	<b>41</b>
6.1 ΑΠΟΤΕΛΕΣΜΑΤΑ ΧΡΗΣΗΣ ΤΗΣ MICROLAND COMPUTERS A.E.B.E .....	41
6.2 ΧΡΗΜΑΤΟΟΙΚΟΝΟΜΙΚΕΣ ΔΑΠΑΝΕΣ .....	44
6.3 ΔΙΑΘΕΣΗ ΤΩΝ ΠΡΟ ΑΠΟΣΒΕΣΕΩΝ ΚΕΡΔΩΝ .....	45
6.4 ΑΝΑΛΥΣΗ ΙΣΟΛΟΓΙΣΜΟΥ ΤΗΣ MICROLAND COMPUTERS A.E.B.E .....	45
6.5 ΧΡΗΜΑΤΟΟΙΚΟΝΟΜΙΚΟΙ ΔΕΙΚΤΕΣ 2001 - 2003 .....	51
6.6 ΠΗΓΕΣ ΚΑΙ ΧΡΗΣΕΙΣ ΚΕΦΑΛΑΙΩΝ .....	52
6.7 ΑΝΑΛΥΣΗ ΕΝΟΠΟΙΗΜΕΝΩΝ ΑΠΟΤΕΛΕΣΜΑΤΩΝ .....	52
6.8 ΑΝΑΛΥΣΗ ΕΝΟΠΟΙΗΜΕΝΟΥ ΙΣΟΛΟΓΙΣΜΟΥ .....	55
6.9 ΧΡΗΜΑΤΟΟΙΚΟΝΟΜΙΚΟΙ ΔΕΙΚΤΕΣ ΕΝΟΠΟΙΗΜΕΝΩΝ ΑΠΟΤΕΛΕΣΜΑΤΩΝ 2001 - 2003 .....	57
<b>7. ΣΥΝΔΕΜΕΝΕΣ ΕΤΑΙΡΕΙΕΣ .....</b>	<b>59</b>
7.1 ΣΥΝΔΕΜΕΝΕΣ ΕΤΑΙΡΕΙΕΣ ΜΕ ΤΗΝ ΕΤΑΙΡΕΙΑ .....	59
7.2 ΘΥΓΑΤΡΙΚΕΣ ΕΤΑΙΡΕΙΕΣ .....	60
7.3 ΕΤΑΙΡΙΕΣ ΠΟΥ ΣΥΜΜΕΤΕΧΟΥΝ ΣΤΗΝ ΕΤΑΙΡΕΙΑ .....	62
7.4 ΕΤΑΙΡΙΕΣ ΣΤΙΣ ΟΠΟΙΕΣ ΣΥΜΜΕΤΕΧΟΥΝ ΟΙ ΚΥΡΙΟΙ ΜΕΤΟΧΟΙ ΚΑΙ ΤΑ ΜΕΛΗ ΤΟΥ Δ.Σ. ΤΗΣ ΕΤΑΙΡΕΙΑΣ .....	63
7.5 ΔΙΕΤΑΙΡΙΚΕΣ ΣΥΝΑΛΛΑΓΕΣ .....	79
<b>8. ΣΤΟΧΟΙ &amp; ΠΡΟΟΠΤΙΚΕΣ ΤΗΣ ΕΤΑΙΡΕΙΑΣ .....</b>	<b>81</b>
<b>9. ΜΕΡΙΣΜΑΤΙΚΗ ΠΟΛΙΤΙΚΗ .....</b>	<b>83</b>
<b>10. ΠΑΡΑΡΤΗΜΑ .....</b>	<b>85</b>

## ΣΥΝΟΠΤΙΚΑ ΟΙΚΟΝΟΜΙΚΑ ΜΕΓΕΘΗ

### ΣΤΟΙΧΕΙΑ ΔΗΜΟΣΙΕΥΜΕΝΩΝ ΑΠΟΤΕΛΕΣΜΑΤΩΝ

ΣΥΝΟΠΤΙΚΑ ΣΤΟΙΧΕΙΑ ΑΠΟΤΕΛΕΣΜΑΤΩΝ	2001	2002	2003
	(€ ΧΙΛ.)		
Κύκλος Εργασιών από:			
Πωλήσεις Προϊόντων	0	0	0
Πωλήσεις Εμπορευμάτων	40,739	24,163	23,452
Παροχή Υπηρεσιών	4,689	5,199	2,512
<b>Σύνολο Κύκλου εργασιών</b>	<b>45,429</b>	<b>29,362</b>	<b>25,964</b>
<b>Μικτό Κέρδος (προ αποσβέσεων)*</b>	<b>7,869</b>	<b>5,250</b>	<b>1,934</b>
Λοιπά Έσοδα Εκμετάλλευσης	69	56	2
<b>Σύνολο</b>	<b>7,938</b>	<b>5,306</b>	<b>1,936</b>
<b>Λειτουργικό Αποτέλεσμα (προ αποσβέσεων)*</b>	<b>3,250</b>	<b>1,208</b>	<b>-3,884</b>
Εκτακτα Αποτελέσματα (προ αποσβέσεων)*	39	-363	-1,656
Κέρδη προ Τόκων, Αποσβέσεων και Φόρων	3,293	847	-5,538
Κέρδη προ Αποσβέσεων και Φόρων	2,359	-391	-6,424
<b>Κέρδη προ Φόρων</b>	<b>-1,851</b>	<b>-5,558</b>	<b>-11,393</b>
Κέρδη μετά από Φόρους Χρήσης & Αμοιβές Δ.Σ <sup>(1)</sup>	-1,851	-5,558	-11,393
Κέρδη μετά από Φόρους Χρήσης, Αμοιβές Δ.Σ. & Φόρους Φορολογικού Ελέγχου προηγ. χρήσεων <sup>(2)</sup>	-1,851	-5,558	-11,144
<b>Συνολικό Μέρισμα (καθαρό από φόρους)</b>	<b>0</b>	<b>0</b>	<b>0</b>
Σταθμισμένος Αριθμός Μετοχών <sup>(3)</sup>	12,764,000	12,764,000	12,764,000
Αριθμός Μετοχών Τέλους Χρήσης	12,764,000	12,764,000	12,764,000

<sup>(1)</sup> Δεν υπάρχουν αμοιβές ΔΣ για την τριετία 2000-2003

<sup>(2)</sup> Η Εταιρία έχει ελεγχθεί φορολογικά μέχρι και την χρήση 2001 τα δε οικονομικά της στοιχεία και αποτελέσματα εκρίθησαν ακριβή, ειλικρινή και οριστικά. Οι φόροι φορολογικού ελέγχου για τις χρήσεις 1999-2001 θα επιβαρύνουν τη χρήση 2003

<sup>(3)</sup> Για τη στάθμιση του αριθμού των μετοχών ελήφθη υπόψιν η μείωση στην ονομαστική αξία της μετοχής και οι αυξήσεις μετοχικού κεφαλαίου με καταβολή μετρητών και κεφαλαιοποιήσεις α) αποθεματικών, β) διαφοράς από έκδοση μετοχών υπέρ το άρτιο, γ) διαφοράς από αναπροσαρμογή αξίας παγίων.

ΣΤΟΙΧΕΙΑ ΑΝΑ ΜΕΤΟΧΗ (ΣΕ €) <sup>(4)</sup>	2001	2002	2003
	(€)		
Λειτουργικά Κέρδη (προ αποσβέσεων)	0.25	0.09	-0.30
Κέρδη (Ζημίες) προ Φόρων	-0.15	-0.44	-0.89
Κέρδη (Ζημίες) μετά από Φόρους Χρήσης & Αμοιβές Δ.Σ	-0.15	-0.44	-0.89
Κέρδη (Ζημίες) μετά από Φόρους Χρήσης, Αμοιβές Δ.Σ. & Φόρους Φορολογικού Ελέγχου προηγ. Χρήσεων	-0.15	-0.44	-0.87
Μέρισμα/Μετοχή (5)	0.00	0.00	0.00

<sup>(4)</sup> Με βάση το σταθμισμένο αριθμό μετοχών

ΚΑΤΑΜΕΡΙΣΜΟΣ ΑΠΟΣΒΕΣΩΝ	2001	2002	2003
	(€ ΧΙΛ.)		
Κόστος πωληθέντων	0	1,248	0
Εξοδα διοίκησης	1,263	775	1,491
Έξοδα έρευνας & ανάπτυξης	0	0	0
Έξοδα διάθεσης	2,947	3,143	3,478
Σύνολο	4,210	5,166	4,969

## ΑΝΑΜΟΡΦΩΣΗ ΑΠΟΤΕΛΕΣΜΑΤΩΝ ΚΑΙ ΙΔΙΩΝ ΚΕΦΑΛΑΙΩΝ

	ΠΑΡΑΤΗΡΗΣΗ ΟΡΚΩΤΟΥ	ΑΠΟΤΕΛΕΣΜΑΤΑ ΧΡΗΣΕΩΣ	ΠΑΡΑΤΗΡΗΣΗ ΟΡΚΩΤΟΥ	ΙΔΙΑ ΚΕΦΑΛΑΙΑ
		-11,392,594.52		2,287,132.75
1	Πρόβλεψη Αποζημίωσης No-2	-10,000.00 (1)	No-2	-41,000.00 (1)
2	Επισφάλειες No-4	-1,000,000.00 (2)	No-4	-1,000,000.00 (2)
3	Αναπόσβεστο υπόλοιπο κτιρια No-5	-700,000.00 (3)	No-5	-700,000.00 (3)
		-13,102,594.52		546,132.75

1. Τα ποσά αφορούν προβλέψεις αποζημίωσης προσωπικού. Ως εκ τούτου τα αποτελέσματα έπρεπε να επιβαρυνθούν με ευρώ 10.000 και τα Ιδια Κεφάλαια με ευρώ 41.000.

2. Το ποσό αφορά πιθανές ζημιές από ρευστοποίηση απαιτήσεων. Ως εκ τούτου τα Αποτελέσματα και τα Ίδια Κεφάλαια έπρεπε να επιβαρυνθούν με 1.000.000 ευρώ.

3. Το ποσό αυτό αφορά αναπόσβεστο υπόλοιπο σε ακίνητα τρίτων που η μίσθωση έπαυσε. Ως εκ τούτου τα αποτελέσματα χρήσεως και τα Ίδια Κεφάλαια θα έπρεπε να επιβαρυνθούν με 700.000 ευρώ.

Δεν αναμορφώνονται τα αποτελέσματα χρήσεως και τα Ίδια Κεφάλαια με την παρατήρηση Νο 1 του Ορκωτού Λογιστή σχετικά με την αποτίμηση των συμμετοχών επειδή η πραγματική αξία των συμμετοχών είναι μεγαλύτερη από την αξία κτήσεως τους.

Οι σημειώσεις του ορκωτού ελεγκτή παρουσιάζονται στον ισολογισμό της Εταιρίας που περιλαμβάνεται στο παράρτημα του παρόντος Ετήσιου Δελτίου.

ΣΤΟΙΧΕΙΑ ΙΣΟΛΟΓΙΣΜΟΥ	(€ ΧΙΛ.)		
	2001	2002	2003
<b>ΕΝΕΡΓΗΤΙΚΟ</b>			
Αναπόσβεστα Εξοδα Εγκαταστάσεως	11,703	11,958	7,957
Αναπόσβεστα Ασώματα Πάγια	0	0	0
Αναπόσβεστα Ενσώματα Πάγια	5,659	4,892	3,944
<b>Σύνολο Ακινοτοποιήσεων</b>	<b>5,659</b>	<b>4,892</b>	<b>3,944</b>
Συμμετοχές	296	369	76
Λοιπές Μακροπρόθεσμες Απαιτήσεις	268	326	259
<b>Σύνολο Παγίου Ενεργητικού</b>	<b>6,223</b>	<b>5,588</b>	<b>4,280</b>
Κυκλοφορούν Ενεργητικό	27,907	26,860	16,649
Μεταβατικοί Λογαριασμοί Ενεργητικού	1	0	0
<b>ΣΥΝΟΛΟ ΕΝΕΡΓΗΤΙΚΟΥ</b>	<b>45,833</b>	<b>44,406</b>	<b>28,886</b>
<b>ΠΑΘΗΤΙΚΟ</b>			
Ίδια Κεφάλαια	19,052	13,495	2,287
Προβλέψεις	0	0	0
Μακροπρόθεσμες Υποχρεώσεις	0	0	0
Βραχυπρόθεσμες Υποχρεώσεις	26,781	30,912	26,598
<b>Σύνολο Υποχρεώσεων</b>	<b>26,781</b>	<b>30,912</b>	<b>26,598</b>
Μεταβατικοί Λογαριασμοί Παθητικού	0	0	0
<b>ΣΥΝΟΛΟ ΠΑΘΗΤΙΚΟΥ</b>	<b>45,833</b>	<b>44,406</b>	<b>28,886</b>
Λογιστική Αξία Μετοχής <sup>(1)</sup> (€)	1.49	1.06	0.18

<sup>(1)</sup> Η λογιστική αξία της μετοχής υπολογίσθηκε με βάση τον αριθμό των μετοχών στο τέλος κάθε χρήσης.

<b>ΧΡΗΜΑΤΟΟΙΚΟΝΟΜΙΚΟΙ ΔΕΙΚΤΕΣ</b>	<b>2001</b>	<b>2002</b>	<b>2003</b>
<b>ΔΕΙΚΤΕΣ ΕΞΕΛΙΞΗΣ (%)</b>			
Κύκλου Εργασιών	6.4%	-35.4%	-11.6%
Μικτού Κέρδους (προ αποσβέσεων)	-21.4%	-33.3%	-63.2%
Λειτουργικού Αποτελέσματος (προ αποσβέσεων)*	-43.9%	-62.8%	n/m
Κερδών προ Φόρων	n/m	n/m	n/m
<b>ΔΕΙΚΤΕΣ ΠΕΡΙΘΩΡΙΩΝ ΚΕΡΔΟΥΣ (%)</b>			
Περιθώριο Μικτού Κέρδους (προ αποσβέσεων)	17.3%	17.9%	7.4%
Καθαρού Κέρδους (προ φόρων)	-4.1%	-18.9%	-43.9%
<b>ΔΕΙΚΤΕΣ ΑΠΟΔΟΤΙΚΟΤΗΤΑΣ (προ φόρων - %)</b>			
Μ.Ο. Ιδίων Κεφαλαίων	-9.2%	-34.2%	-144.4%
Μ.Ο. Συνολικών Απασχολουμένων Κεφαλαίων	-1.9%	-9.6%	-28.6%
<b>ΔΕΙΚΤΕΣ ΚΥΚΛΟΦΟΡΙΑΚΗΣ ΤΑΧΥΤΗΤΑΣ (ημέρες)</b>			
Απαιτήσεων από Πελάτες	123	155	132
Προμηθευτών	108	213	205
Αποθεμάτων	66	78	24
<b>ΔΕΙΚΤΕΣ ΔΑΝΕΙΑΚΗΣ ΕΠΙΒΑΡΥΝΣΗΣ (:1)</b>			
Ξένα/Ίδια Κεφάλαια	1.41	2.29	11.63
Τραπεζικές Υποχρεώσεις/Ίδια Κεφάλαια	0.78	1.14	4.44
<b>ΔΕΙΚΤΕΣ ΡΕΥΣΤΟΤΗΤΑΣ (:1)</b>			
Γενική Ρευστότητα	1.04	0.87	0.63
Άμεση Ρευστότητα	0.79	0.69	0.57
<b>ΔΕΙΚΤΕΣ ΧΡΗΜΑΤ/ΚΗΣ ΕΠΙΒΑΡΥΝΣΗΣ (%)</b>			
Χρηματ/κά Εξοδα/Μικτό Κέρδος (προ αποσβέσεων)	11.9%	23.6%	47.6%

ΕΝΟΠΟΙΗΜΕΝΑ ΣΥΝΟΠΤΙΚΑ ΟΙΚΟΝΟΜΙΚΑ ΜΕΓΕΘΗ ΤΗΣ ΕΤΑΙΡΙΑΣ

ΣΥΝΟΠΤΙΚΑ ΣΤΟΙΧΕΙΑ ΕΝΟΠΟΙΗΜΕΝΩΝ ΑΠΟΤΕΛΕΣΜΑΤΩΝ (€ ΧΙΛ.)	2001	2002	2003
Κύκλος Εργασιών από:			
Πωλήσεις Προϊόντων	0	0	0
Πωλήσεις Εμπορευμάτων	41,098	24,225	23,452
Παροχή Υπηρεσιών	4,689	5,199	2,512
<b>Σύνολο Κύκλου Εργασιών</b>	<b>45,788</b>	<b>29,424</b>	<b>25,964</b>
<b>Μικτό Κέρδος (προ αποσβέσεων)*</b>	<b>7,833</b>	<b>5,230</b>	<b>1,934</b>
Λοιπά Έσοδα Εκμετάλλευσης	69	56	2
<b>Σύνολο</b>	<b>7,902</b>	<b>5,286</b>	<b>1,936</b>
<b>Λειτουργικό Αποτέλεσμα (προ αποσβέσεων)*</b>	<b>3,005</b>	<b>1,144</b>	<b>-3,884</b>
Εκτακτα Αποτελέσματα (προ αποσβέσεων)*	57	-363	-1,656
Κέρδη προ Τόκων, Αποσβέσεων και Φόρων	3,065	782	-5,538
Κέρδη προ Αποσβέσεων και Φόρων	2,117	-455	-6,424
<b>Κέρδη προ Φόρων</b>	<b>-2,137</b>	<b>-5,633</b>	<b>-11,395</b>
Κέρδη μετά από Φόρους Χρήσης & Αμοιβές Δ.Σ <sup>(1)</sup>	-2,137	-5,633	-11,395
Κέρδη μετά από Φόρους Χρήσης, Αμοιβές Δ.Σ. & Φόρους Φορολογικού Ελέγχου προηγ. χρήσεων <sup>(2)</sup>	-2,137	-5,633	-11,147
<b>Συνολικό Μέρισμα (καθαρό από φόρους)</b>	<b>0</b>	<b>0</b>	<b>0</b>
Σταθμισμένος Αριθμός Μετοχών <sup>(3)</sup>	12,764,000	12,764,000	12,764,000
Αριθμός Μετοχών Τέλους Χρήσης	12,764,000	12,764,000	12,764,000

ΣΤΟΙΧΕΙΑ ΑΝΑ ΜΕΤΟΧΗ (ΣΕ €) <sup>(4)</sup>	2001	2002	2003
Λειτουργικά Κέρδη (προ αποσβέσεων)	0.24	0.09	-0.30
Κέρδη (Ζημίες) προ Φόρων	-0.17	-0.44	-0.89
Κέρδη (Ζημίες) μετά από Φόρους Χρήσης & Αμοιβές Δ.Σ	-0.17	-0.44	-0.89
Κέρδη (Ζημίες) μετά από Φόρους Χρήσης, Αμοιβές Δ.Σ. & Φόρους Φορολογικού Ελέγχου προηγ. Χρήσεων	-0.17	-0.44	-0.87
<b>Μέρισμα/Μετοχή</b>	<b>0.00</b>	<b>0.00</b>	<b>0.00</b>

*ΚΑΤΑΜΕΡΙΣΜΟΣ ΑΠΟΣΒΕΣΕΩΝ	2001	2002	2003
	(€ ΧΙΛ.)		
Κόστος πωληθέντων	0	1,248	
Εξοδα διοίκησης	1,279	778	1,493
Εξοδα έρευνας & ανάπτυξης			
Εξοδα διάθεσης	2,974	3,151	3,478
<b>Σύνολο</b>	<b>4,254</b>	<b>5,177</b>	<b>4,971</b>

<sup>(1)</sup> Δεν υπάρχουν αμοιβές ΔΣ για την τριετία 2000-2003

<sup>(2)</sup> Η Εταιρία έχει ελεγχθεί φορολογικά μέχρι και την χρήση 2001 τα δε οικονομικά της στοιχεία και αποτελέσματα εκρίθησαν ακριβή, ειλικρινή και οριστικά. Οι φόροι φορολογικού ελέγχου για τις χρήσεις 1999-2001 θα επιβαρύνουν τη χρήση 2003

<sup>(3)</sup> Για τη στάθμιση του αριθμού των μετοχών ελήφθη υπόψιν η μείωση στην ονομαστική αξία της μετοχής και οι αυξήσεις μετοχικού κεφαλαίου με καταβολή μετρητών και κεφαλαιοποιήσεις α) αποθεματικών, β) διαφοράς από έκδοση μετοχών υπέρ το άρτιο, γ) διαφοράς από αναπροσαρμογή αξίας παγίων.

<sup>(4)</sup> Με βάση το σταθμισμένο αριθμό μετοχών

#### ΑΝΑΜΟΡΦΩΣΗ ΕΝΟΠΟΙΗΜΕΝΩΝ ΑΠΟΤΕΛΕΣΜΑΤΩΝ ΚΑΙ ΙΔΙΩΝ ΚΕΦΑΛΑΙΩΝ

	ΠΑΡΑΤΗΡΗΣΗ ΟΡΚΩΤΟΥ	ΑΠΟΤΕΛΕΣΜΑΤΑ ΧΡΗΣΕΩΣ	ΠΑΡΑΤΗΡΗΣΗ ΟΡΚΩΤΟΥ	ΙΔΙΑ ΚΕΦΑΛΑΙΑ
		-11,395,196.37		2,136,456.28
1 Πρόβλεψη Αποζημίωσης	No-1	-10,000.00 (1)	No-1	-41,000.00 (1)
2 Επισφάλειες	No-3	-325,000.00 (2)	No-3	-325,000.00 (2)
3 Αναπόσβεστο υπόλοιπο κτιρια	No-4	-700,000.00 (3)	No-4	-700,000.00 (3)
		<b>-12,430,196.37</b>		<b>1,070,456.28</b>

1. Τα ποσά αφορούν προβλέψεις αποζημίωσης προσωπικού. Ως εκ τούτου τα αποτελέσματα έπρεπε να επιβαρυνθούν με ευρώ 10.000 και τα Ιδια Κεφάλαια με ευρώ 41.000.

2. Το ποσό αφορά πιθανές ζημιές απο ρευστοποίηση απαιτήσεων. Ως εκ τούτου τα Αποτελέσματα και τα Ιδια Κεφάλαια έπρεπε να επιβαρυνθούν με 325.000 ευρώ.

3. Το ποσό αυτό αφορά αναπόσβεστο υπόλοιπο σε ακίνητα τρίτων που η μίσθωση έπαυσε. Ως εκ τούτου τα αποτελέσματα χρήσεως και τα Ιδια Κεφάλαια θα έπρεπε να επιβαρυνθούν με 700.000 ευρώ.

Οι σημειώσεις του ορκωτού ελεγκτή παρουσιάζονται στον ισολογισμό της Εταιρίας που περιλαμβάνεται στο παράρτημα του παρόντος Ετήσιου Δελτίου.


ΣΥΝΟΠΤΙΚΑ ΣΤΟΙΧΕΙΑ ΕΝΟΠΟΙΗΜΕΝΟΥ ΙΣΟΛΟΓΙΣΜΟΥ

ΣΤΟΙΧΕΙΑ ΙΣΟΛΟΓΙΣΜΟΥ	(€ ΧΙΛ.)		
	2001	2002	2003
<b>ΕΝΕΡΓΗΤΙΚΟ</b>			
Αναπόσβεστα Εξοδα Εγκαταστάσεως	11,781	12,011	8,008
Αναπόσβεστα Ασώματα Πάγια	240	302	0
Αναπόσβεστα Ενσώματα Πάγια	5,830	5,001	4,050
<b>Σύνολο Ακιντοποιήσεων</b>	<b>6,070</b>	<b>5,303</b>	<b>4,050</b>
Συμμετοχές	220	0	0
Λοιπές Μακροπρόθεσμες Απαιτήσεις	268	326	259
<b>Σύνολο Παγίου Ενεργητικού</b>	<b>6,558</b>	<b>5,630</b>	<b>4,612</b>
Κυκλοφορούν Ενεργητικό	27,767	26,430	15,958
Μεταβατικοί Λογαριασμοί Ενεργητικού	65	0	0
<b>ΣΥΝΟΛΟ ΕΝΕΡΓΗΤΙΚΟΥ</b>	<b>46,171</b>	<b>44,070</b>	<b>28,577</b>
<b>ΠΑΘΗΤΙΚΟ</b>			
Ίδια Κεφάλαια	18,841	13,283	2,136
Προβλέψεις	0	0	0
Μακροπρόθεσμες Υποχρεώσεις	3	0	0
Βραχυπρόθεσμες Υποχρεώσεις	27,316	30,786	26,441
<b>Σύνολο Υποχρεώσεων</b>	<b>27,319</b>	<b>30,786</b>	<b>26,441</b>
Μεταβατικοί Λογαριασμοί Παθητικού	11	0	0
<b>ΣΥΝΟΛΟ ΠΑΘΗΤΙΚΟΥ</b>	<b>46,171</b>	<b>44,070</b>	<b>28,577</b>
Λογιστική Αξία Μετοχής <sup>(1)</sup> (€)	1.48	1.04	0.17

<sup>(1)</sup> Η λογιστική αξία της μετοχής υπολογίσθηκε με βάση τον αριθμό των μετοχών στο τέλος κάθε χρήσης.

<b>ΧΡΗΜΑΤΟΟΙΚΟΝΟΜΙΚΟΙ ΔΕΙΚΤΕΣ</b>	<b>2001</b>	<b>2002</b>	<b>2003</b>
<b>ΔΕΙΚΤΕΣ ΕΞΕΛΙΞΗΣ (%)</b>			
Κύκλου Εργασιών	4.2%	-35.7%	-11.8%
Μικτού Κέρδους (προ αποσβέσεων)	-25.2%	-33.2%	-63.0%
Λειτουργικού Αποτελέσματος (προ αποσβέσεων)*	-48.7%	-61.9%	n/m
Κερδών προ Φόρων	n/m	n/m	n/m
<b>ΔΕΙΚΤΕΣ ΠΕΡΙΘΩΡΙΩΝ ΚΕΡΔΟΥΣ (%)</b>			
Περιθώριο Μικτού Κέρδους (προ αποσβέσεων)	17.1%	17.8%	7.4%
Καθαρού Κέρδους (προ φόρων)	-4.7%	-19.1%	-43.9%
<b>ΔΕΙΚΤΕΣ ΑΠΟΔΟΤΙΚΟΤΗΤΑΣ (προ φόρων - %)</b>			
Μ.Ο. Ιδίων Κεφαλαίων	-10.7%	-35.1%	-147.8%
Μ.Ο. Συνολικών Απασχολουμένων Κεφαλαίων	-2.5%	-9.7%	-28.8%
<b>ΔΕΙΚΤΕΣ ΚΥΚΛΟΦΟΡΙΑΚΗΣ ΤΑΧΥΤΗΤΑΣ (ημέρες)</b>			
Απαιτήσεων από Πελάτες	122	176	134
Προμηθευτών	106	210	185
Αποθεμάτων	68	81	27
<b>ΔΕΙΚΤΕΣ ΔΑΝΕΙΑΚΗΣ ΕΠΙΒΑΡΥΝΣΗΣ (:1)</b>			
Ξένα/Ίδια Κεφάλαια	1.45	2.32	12.38
Τραπεζικές Υποχρεώσεις/Ίδια Κεφάλαια	0.81	1.16	4.76
<b>ΔΕΙΚΤΕΣ ΡΕΥΣΤΟΤΗΤΑΣ (:1)</b>			
Γενική Ρευστότητα	1.02	0.86	0.60
Άμεση Ρευστότητα	0.76	0.68	0.54
<b>ΔΕΙΚΤΕΣ ΧΡΗΜΑΤ/ΚΗΣ ΕΠΙΒΑΡΥΝΣΗΣ (%)</b>			
Χρηματ/κά Εξοδα/Μικτό Κέρδος (προ αποσβέσεων)	12.2%	23.7%	47.6%

## ΠΛΗΡΟΦΟΡΙΕΣ ΓΙΑ ΤΗ ΣΥΝΤΑΞΗ ΤΟΥ ΕΤΗΣΙΟΥ ΔΕΛΤΙΟΥ ΚΑΙ ΤΟΥΣ ΕΛΕΓΚΤΕΣ ΤΗΣ ΕΤΑΙΡΙΑΣ



Στο παρόν Ετήσιο Δελτίο περιέχονται όλες οι πληροφορίες και τα οικονομικά στοιχεία που είναι απαραίτητα για τη σωστή εκτίμηση της περιουσίας, της χρηματοοικονομικής κατάστασης, των αποτελεσμάτων και των προοπτικών της εταιρίας MICROLAND COMPUTERS ΑΝΩΝΥΜΟΣ ΕΜΠΟΡΙΚΗ & ΒΙΟΜΗΧΑΝΙΚΗ ΕΤΑΙΡΙΑ εφεξής «η Εταιρία» ή «MICROLAND COMPUTERS Α.Ε.Β.Ε.», από τους επενδυτές και τους συμβούλους επί των επενδύσεών τους.

Οι επενδυτές που ενδιαφέρονται για περισσότερες πληροφορίες θα μπορούν να απευθύνονται τις εργάσιμες ημέρες και ώρες:

■ στα γραφεία της Εταιρίας, Ευελπίδων 47, 113 62 Αθήνα, τηλ. 210- 8204500, αρμόδιος ο κ. Επαμεινώνδας Πλατής, Διευθύνων Σύμβουλος.

Υπεύθυνοι για τη σύνταξη του και την ακρίβεια των στοιχείων που περιέχει είναι:

- Ο κ. Επαμεινώνδας Πλατής, Διευθύνων Σύμβουλος της Εταιρίας.
- Ο κ. Νικολόπουλος Ιωάννης, Οικονομικός Διευθυντής

Η διεύθυνση των ανωτέρω είναι η διεύθυνση της Εταιρίας, Ευελπίδων 47, 113 62 Αθήνα, τηλ. 210-82045001.

Το Διοικητικό Συμβούλιο της Εταιρίας δηλώνει ότι όλα τα μέλη του έχουν λάβει γνώση του περιεχομένου του παρόντος Ετήσιου Δελτίου και μαζί με τους συντάκτες του βεβαιώνουν υπεύθυνα ότι :

α. Όλες οι πληροφορίες και τα στοιχεία που περιέχονται σε αυτό είναι πλήρη και αληθή.

β. Δεν υπάρχουν άλλα στοιχεία και δεν έχουν λάβει χώρα γεγονότα, η απόκρυψη ή παράλειψη των οποίων θα μπορούσε να καταστήσει παραπλανητικό το περιεχόμενο του Ετήσιου Δελτίου.


γ. Σε βάρος της Εταιρίας και των εταιριών που ελέγχονται μετοχικά από αυτήν δεν εκκρεμούν δικαστικές διαφορές ή διαιτησίες, οι οποίες θα μπορούσαν να έχουν σημαντικές επιπτώσεις στην οικονομική της κατάσταση.

Η Εταιρία ελέγχεται από Ορκωτούς Ελεγκτές. Τον έλεγχο για τις εταιρικές χρήσεις 1998 - 1999 διενήργησε ο Ορκωτός Ελεγκτής κ. Σωτήρης Βαρδαραμάτος, με Αριθμό Μητρώου 12851 της εταιρίας, Σ.Ο.Λ. Α.Ε. Ορκωτών Ελεγκτών, ενώ τον έλεγχο για τις χρήσεις 2000 - 2003 ο Ορκωτός Ελεγκτής λογιστής κ. Γεώργιος Μπατσούλης, με Αριθμό Μητρώου 14001 της εταιρίας ΒΚΡ ΠΡΟΤΥΠΟΣ ΕΛΕΓΚΤΙΚΗ Α.Ε. Τα πιστοποιητικά ελέγχου παρατίθενται στο παράρτημα του παρόντος Ετήσιου Δελτίου κάτω από τους δημοσιευμένους ισολογισμούς.

Οι θυγατρικές εταιρείες Microland Romania SRL και Microland Cyprus LTD έχουν ελεγχθεί από τον Ορκωτό Ελεγκτή κ. Γεώργιο Μπατσούλη, με Αριθμό Μητρώου 14001 της εταιρίας ΒΚΡ ΠΡΟΤΥΠΟΣ ΕΛΕΓΚΤΙΚΗ Α.Ε.


Η Εταιρία έχει ελεγχθεί φορολογικά από το Εθνικό Ελεγκτικό Κέντρο (ΕΘ.Ε.Κ) μέχρι και τη χρήση του 2001 με φορολογικό έλεγχο, ο οποίος αφορούσε τον προσδιορισμό πάσης φύσεως φορολογικών υποχρεώσεων (εισοδήματος, ΦΠΑ, τελών χαρτοσήμων, φόρου μισθωτών υπηρεσιών κλπ.). Τα πορίσματα του φορολογικού ελέγχου κρίνουν τα οικονομικά στοιχεία και αποτελέσματα της Εταιρίας, οριστικά, ειδικρινή και ακριβή.

## ΣΥΓΧΩΝΕΥΣΗ MICROLAND ΜΕ E-MICROLAND



Στις 30/10/2002 τα Διοικητικά Συμβούλια των εταιρειών MICROLAND COMPUTERS ΑΕΒΕ και ΗΛΕΚΤΡΟΝΙΚΗ MICROLAND ΑΕ αποφάσισαν ομόφωνα την συγχώνευση δι' απορροφήσεως με βάση τις διαταξεις του Ν.2166/93 της εταιρείας ΗΛΕΚΤΡΟΝΙΚΗ MICROLAND ΑΕ από την MICROLAND COMPUTERS ΑΕΒΕ με ισολογισμό μετασχηματισμού την 31/10/2002. Το σχέδιο συγχώνευσης δημοσιεύθηκε την 31/7/2003. Η συγχώνευση εγκρίθηκε με την Κ2-12643 απόφαση του Υφυπουργού Ανάπτυξης την 7 Οκτωβρίου 2003. Τα λογιστικά στοιχεία των εταιρειών που συγχωνεύονται περιλαμβάνονται στις οικονομικές καταστάσεις της MICROLAND COMPUTERS ΑΕΒΕ της 31 Δεκεμβρίου 2003. Στην κατάσταση αποτελεσμάτων περιόδου 1/1-31/12/2003 περιλαμβάνονται τα αποτελέσματα της απορροφούμενης εταιρείας ΗΛΕΚΤΡΟΝΙΚΗ MICROLAND ΑΕ της περιόδου 1/11/2002-7/10/2003.

Η συγχώνευση αυτή κρίνεται απολύτως συμφέρουσα για την Εταιρία και τους Μετόχους της, δεδομένου ότι με τη δημιουργία μεγαλύτερου εταιρικού σχήματος, θα επεκταθούν οι δραστηριότητες της, θα αυξηθεί η πελατειακή της βάση και θα μειωθούν τα λειτουργικά έξοδα με αποτέλεσμα η Εταιρία να μπορέσει να αντιμετωπίσει τον έντονο ανταγωνισμό στον κλάδο, την μεταβολή των απαιτήσεων της πελατείας και να παραμείνει ανταγωνιστική.



## ΧΡΗΜΑΤΙΣΤΗΡΙΑΚΑ ΣΤΟΙΧΕΙΑ ΤΗΣ ΜΕΤΟΧΗΣ ΤΗΣ ΕΤΑΙΡΙΑΣ

Η Εταιρία εισήχθη στην Παράλληλη Αγορά του Χ.Α στις 24.12.1999, και οι μετοχές της είναι ελεύθερα διαπραγματεύσιμες στο Χρηματιστήριο Αθηνών. Τα συνοπτικά στατιστικά στοιχεία που αφορούν την εξέλιξη της μετοχής και του όγκου συναλλαγών κατά την περίοδο 1/1/2003 μέχρι και 31/12/2003 παρατίθενται στον πίνακα και τα διαγράμματα που ακολουθούν.

Σημειώνεται ότι στο πλαίσιο του προβλεπόμενου ετήσιου τακτικού ελέγχου για την εφαρμογή των αποφάσεων 64/29.3.01 και 96/17.4.03, το Δ.Σ. του Χ.Α., στηριζόμενο στις δημοσιευμένες λογιστικές καταστάσεις της 31.12.2003 αποφάσισε στις 11/3/2004 την υπαγωγή των μετοχών της Εταιρίας σε καθεστώς υπό επιτήρηση, διότι παρουσιάζει ζημιογόνα αποτελέσματα για 3 συνεχείς χρήσεις.

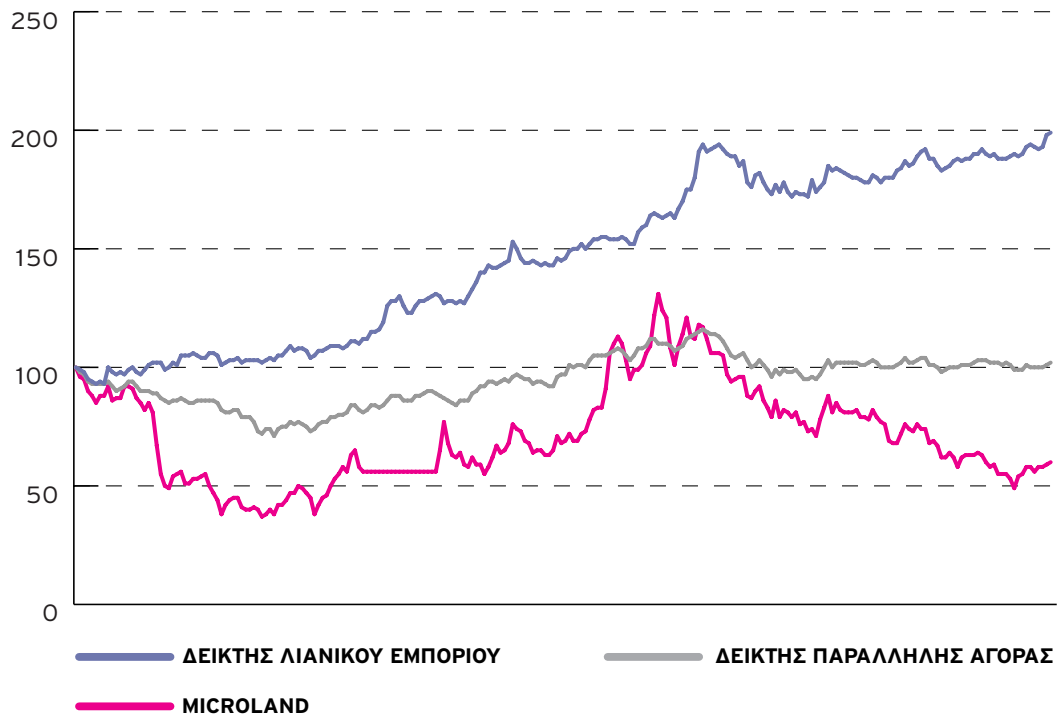
ΗΜΕΡ/ΝΙΑ	ΤΙΜΗ ΤΕΛΟΥΣ ΜΗΝΑ (€)	ΜΗΝΙΑΙΟΣ ΟΓΚΟΣ ΣΥΝΑΛΛΑΓΩΝ
ΙΑΝ '03	0.63	397,170
ΦΕΒΡ '03	0.35	843,870
ΜΑΡ '03	0.35	451,040
ΑΠΡ '03	0.44	877,970
ΜΑΙ '03	0.45	922,100
ΙΟΥΝ '03	0.49	916,070
ΙΟΥΛ '03	0.79	1,457,480
ΑΥΓ '03	0.82	1,655,370
ΣΕΠΤ '03	0.58	409,230
ΟΚΤ '03	0.56	389,450
ΝΟΕ '03	0.49	292,840
ΔΕΚ '03	0.47	2,386,930

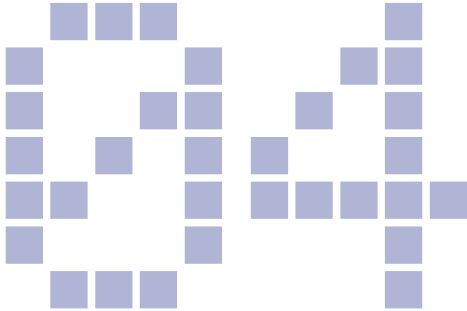


### ΕΞΕΛΙΞΗ ΤΙΜΗΣ ΚΑΙ ΟΓΚΟΥ ΣΥΝΑΛΛΑΓΩΝ 1/1/2003 - 31/12/2003



### ΑΠΟΔΟΣΗ ΣΕ ΣΧΕΣΗ ΜΕ ΤΟ ΔΕΙΚΤΗ ΛΙΑΝΙΚΟΥ ΕΜΠΟΡΙΟΥ ΚΑΙ ΤΟ ΔΕΙΚΤΗ ΠΑΡΑΛΛΗΛΗΣ ΑΓΟΡΑΣ ΤΟΥ ΧΑ 1/1/2003 - 31/12/2003





## ΔΙΚΑΙΩΜΑΤΑ ΜΕΤΟΧΩΝ

### 4.1 Γενικά

- Κάθε μετοχή της Εταιρίας ενσωματώνει όλα τα δικαιώματα και τις υποχρεώσεις που καθορίζονται από το Νόμο και το καταστατικό της Εταιρίας, το οποίο δεν περιέχει διατάξεις περισσότερο περιοριστικές από αυτές που προβλέπει ο Νόμος. Η κατοχή του τίτλου της μετοχής συνεπάγεται αυτοδικαίως την αποδοχή από τον κύριο αυτής του καταστατικού της Εταιρίας και των νομίμων αποφάσεων των Γενικών Συνελεύσεων των μετόχων. Το καταστατικό της Εταιρίας δεν περιέχει ειδικά δικαιώματα υπέρ συγκεκριμένων μετόχων.
- Οι μετοχές της Εταιρίας είναι ελεύθερα διαπραγματεύσιμες. Μονάδα διαπραγμάτευσης είναι ο τίτλος των 10 μετοχών.
- Η ευθύνη των μετόχων περιορίζεται στην ονομαστική αξία των μετοχών που κατέχουν. Οι μέτοχοι συμμετέχουν στη διοίκηση και τα κέρδη της Εταιρίας σύμφωνα με το Νόμο και τις διατάξεις του Καταστατικού. Τα δικαιώματα και οι υποχρεώσεις που απορρέουν από κάθε μετοχή παρακολουθούν αυτή σε οποιονδήποτε καθολικό ή ειδικό διάδοχο του μετόχου. Οι μέτοχοι ασκούν τα δικαιώματά τους σε σχέση με τη Διοίκηση της Εταιρίας μόνο μέσω των Γενικών Συνελεύσεων.
- Οι μέτοχοι έχουν δικαίωμα προτίμησης σε κάθε μελλοντική αύξηση του Μετοχικού Κεφαλαίου της Εταιρίας, ανάλογα με τη συμμετοχή τους στο υφιστάμενο μετοχικό κεφάλαιο, όπως ορίζεται στο άρθρο 13, παράγραφος 5 του Κωδικοποιημένου Νόμου 2190/1920.
- Οι δανειστές του μετόχου και οι καθολικοί ή ειδικοί διάδοχοί του σε καμία περίπτωση δεν μπορούν να προκαλέσουν την κατάσχεση ή τη σφράγιση οποιουδήποτε περιουσιακού στοιχείου ή των βιβλίων της Εταιρίας, ούτε να ζητήσουν τη διανομή ή εκκαθάρισή της, ούτε να αναμιχθούν κατ' οποιοδήποτε τρόπο στη διοίκηση ή τη διαχείρισή της.
- Κάθε μέτοχος, οπουδήποτε και να κατοικεί, λογίζεται ότι έχει νόμιμη κατοικία την έδρα της Εταιρίας ως προς τις σχέσεις του με αυτή και υπόκειται στην Ελληνική Νομοθεσία. Κάθε διαφορά μεταξύ της Εταιρίας αφ' ενός και των μετόχων ή οποιουδήποτε τρίτου αφ' ετέρου, υπάγεται στην αποκλειστική

αρμοδιότητα των τακτικών δικαστηρίων, η δε Εταιρία ενάγεται μόνον ενώπιον των δικαστηρίων της έδρας της.

- Κάθε μετοχή παρέχει το δικαίωμα μιας ψήφου. Συγκύριοι μετοχής, για να έχουν το δικαίωμα ψήφου, πρέπει να υποδείξουν στην Εταιρία εγγράφως ένα κοινό εκπρόσωπο για τη μετοχή αυτή, ο οποίος θα τους εκπροσωπήσει στη Γενική Συνέλευση, μέχρι δε τον καθορισμό αυτόν αναστέλλεται η άσκηση των δικαιωμάτων τους.
- Κάθε μέτοχος δικαιούται να μετέχει στη Γενική Συνέλευση των μετοχών της Εταιρίας είτε αυτοπροσώπως είτε μέσω πληρεξουσίου. Για να μετάσχει μέτοχος στη Γενική Συνέλευση πρέπει να καταθέσει τις μετοχές του στο Ταμείο της Εταιρίας ή στο Ταμείο Παρακαταθηκών και Δανείων ή σε οποιαδήποτε Τράπεζα στην Ελλάδα, πέντε (5) τουλάχιστον ημέρες πριν την ορισθείσα για τη συνεδρίαση της Γενικής Συνέλευσης ημερομηνία. Μέσα στην ίδια προθεσμία πρέπει να κατατίθενται στην Εταιρία οι αποδείξεις κατάθεσης των μετοχών και τα έγγραφα εκπροσώπησης και να δίνεται στον μέτοχο απόδειξη για την είσοδό του στη Γενική Συνέλευση. Μέτοχοι που δεν συμμορφώνονται με τα παραπάνω θα μετέχουν στη Γενική Συνέλευση μόνο με την άδειά της.
- Μέτοχοι που εκπροσωπούν το 5% του καταβεβλημένου μετοχικού κεφαλαίου έχουν το δικαίωμα:
  - α. Να ζητήσουν από το Πρωτοδικείο της έδρας της Εταιρίας, το διορισμό ενός ή περισσότερων ελεγκτών για τον έλεγχο της Εταιρίας, σύμφωνα με τα άρθρα 40, 40ε του Ν.2190/1920.
  - β. Να ζητήσουν τη σύγκληση Έκτακτης Γενικής Συνέλευσης των μετόχων. Το Διοικητικό Συμβούλιο υποχρεούται να συγκαλέσει τη Συνέλευση αυτή εντός (30) ημερών από την ημέρα κατάθεσης της αίτησης στον Πρόεδρο του Διοικητικού Συμβουλίου. Οι αιτούντες μέτοχοι οφείλουν να αναγράφουν στην αίτηση τα θέματα για τα οποία καλείται να αποφασίσει η Γενική Συνέλευση.
- Κάθε μέτοχος μπορεί να ζητήσει, δέκα ημέρες πριν από την Τακτική Συνέλευση, τις ετήσιες οικονομικές καταστάσεις και τις σχετικές εκθέσεις του Διοικητικού Συμβουλίου και των Ελεγκτών.
- Μέρισμα δικαιούται κάθε μέτοχος που αναγράφεται στο τηρούμενο από την Εταιρία μητρώο μετόχων κατά την ημερομηνία έγκρισης των ετήσιων οικονομικών καταστάσεων από την Τακτική Γενική Συνέλευση των μετόχων ή οποτεδήποτε οριστεί.
- Το μέρισμα κάθε μετοχής πληρώνεται στο μέτοχο μέσα σε δύο (2) μήνες από την ημερομηνία έγκρισης των ετήσιων οικονομικών καταστάσεων από την Τακτική Γενική Συνέλευση των μετόχων. Τα μερίσματα που δεν ζητήθηκαν για μια πενταετία αφότου κατέστησαν απαιτητά παραγράφονται υπέρ του Δημοσίου.

Σε ότι αφορά τη διαδικασία κατάθεσης των μετοχών προκειμένου να συμμετέχει ο μέτοχος στις Γενικές Συνελεύσεις των μετόχων της Εταιρίας και τη διαδικασία πληρωμής του μερίσματος θα εφαρμόζονται τα προβλεπόμενα στον Κανονισμό Λειτουργίας και Εκκαθάρισης του Συστήματος Άυλων Τίτλων του Κεντρικού Αποθετηρίου Αξιών, όπως αυτός εκάστοτε ισχύει.


## 4.2 Φορολογία Μερισμάτων

Σύμφωνα με την ισχύουσα Νομοθεσία (Ν. 2238/1994, άρθρο 109), οι εταιρίες των οποίων οι μετοχές είναι εισηγμένες στο Χρηματιστήριο Αξιών Αθηνών πλην Τραπεζών, βαρύνονται με φόρο 35% επί των φορολογητέων κερδών τους πριν από οποιαδήποτε διανομή.

Έτσι τα μερίσματα διανέμονται από ήδη φορολογηθέντα στο νομικό πρόσωπο κέρδη, και επομένως ο μέτοχος δεν έχει καμία φορολογική υποχρέωση επί του ποσού των μερισμάτων που εισπράττει. Ως χρόνος απόκτησης του εισοδήματος από τα μερίσματα λογίζεται η ημερομηνία έγκρισης του Ισολογισμού από τη Γενική Συνέλευση των μετόχων της Εταιρίας. Σημειώνεται ότι σύμφωνα με τις διατάξεις του Νόμου, από τα κέρδη τα οποία πραγματοποιούν σε κάθε χρήση οι θυγατρικές εταιρείες και διανέμονται μερίσματα, το μέρος των μερισμάτων που αντιστοιχεί στη μητρική εταιρία καταβάλλεται κατά την επόμενη χρήση (εκτός να δοθεί προμέρισμα στην ίδια χρήση) και συνεπώς περιέχεται στα κέρδη της μητρικής εταιρίας της επόμενης χρήσης.

Τα δε μερίσματα από τα κέρδη της μητρικής εταιρίας που σχηματίζονται κατά ένα μέρος από τα διανεμόμενα κέρδη των εταιριών στις οποίες συμμετέχει, εφόσον διανεμηθούν καταβάλλονται στην επόμενη από τη λήψη χρήση τους. Επιπρόσθετα σημειώνεται ότι το μέρος των κερδών της μητρικής εταιρίας που προέρχεται από μερίσματα προσδιορίζεται φορολογητέο ποσό 5% το οποίο στη συνέχεια φορολογείται με συντελεστή φόρου 35%, καθόσον αυτά έχουν ήδη φορολογηθεί στην πηγή τους.

## ΠΛΗΡΟΦΟΡΙΕΣ ΓΙΑ ΤΗΝ MICROLAND COMPUTERS A.B.E.E.



### 5.1 Γενικές Πληροφορίες

Η εταιρία MICROLAND COMPUTERS - ΑΝΩΝΥΜΗ ΕΜΠΟΡΙΚΗ ΚΑΙ ΒΙΟΜΗΧΑΝΙΚΗ ΕΤΑΙΡΙΑ με το διακριτικό τίτλο «MICROLAND», ιδρύθηκε στις 20/11/1992, (ΦΕΚ 5375/3-12-92) με Αριθμό Μητρώου Ανωνύμων Εταιριών 27671/01/Β/92/631. Η έδρα της Εταιρίας βρίσκεται στην Αθήνα. Η διάρκειά της σύμφωνα με το καταστατικό της έχει ορισθεί σε 99 χρόνια από την ίδρυσή της, δηλαδή μέχρι το 2091.

Η έδρα και τα κεντρικά γραφεία βρίσκονται επί της Ευελπίδων 47, 113 62 Αθήνα, τηλ. 210- 8204500, στον Δήμο της Αθήνας.

Σκοπός της Εταιρίας βάσει του άρθρου 4 του καταστατικού της είναι:

- Η προώθηση, η διάθεση στον τελικό χρήστη και η εμπορία, πάσης φύσεως προϊόντων υψηλής τεχνολογίας, ιδίως στους τομείς πληροφορικής και τηλεπικοινωνιών, μέσω ενός ευρέος δικτύου καταστημάτων.
- Η σχεδίαση, ανάπτυξη, παραγωγή και εμπορία τίτλων (cd - rom) εκπαιδευτικού, ψυχαγωγικού και ετήσιου χαρακτήρα.
- Η σχεδίαση και ανάπτυξη βάσεων δεδομένων με στοιχεία για την ενημέρωση, την ψυχαγωγία και την εκπαίδευση των τελικών χρηστών καθώς και η εκμετάλλευση αυτών των βάσεων δεδομένων με διάφορους τρόπους ηλεκτρονικής σύνδεσης.
- Η αξιοποίηση για την αύξηση της πελατειακής βάσης της εταιρίας, των συνδρομητικών ομάδων που αναπτύσσονται σε διάφορους τομείς (internet, κινητή τηλεφωνία, τηλεπικοινωνίες κλπ.) και παροχή σ' αυτές τις συνδρομητικές ομάδες διαφόρων προϊόντων, υπηρεσιών και πληροφοριών.
- Η παροχή υπηρεσιών εκπαίδευσης, ενημέρωσης και υποστήριξης των τελικών χρηστών προϊόντων υψηλής τεχνολογίας καθώς και η παντός είδους συναρμολόγηση, επισκευή, συντήρηση, επέκταση και αναβάθμιση πάσης φύσεως προϊόντων υψηλής τεχνολογίας, ιδίως στους τομείς πληροφορικής και τηλεπικοινωνιών.

- Η σχεδίαση, ανάπτυξη και εκμετάλλευση υποδομών για την άσκηση σύγχρονων μορφών ηλεκτρονικού εμπορίου και συναλλαγών.
- Η αντιπροσώπευση οίκων εξωτερικού και εσωτερικού που διαθέτουν προϊόντα υψηλής τεχνολογίας.

Για την επίτευξη του σκοπού της, η Εταιρία μπορεί να:


- Ιδρύει υποκαταστήματα στην Ελλάδα και στο εξωτερικό
- Ιδρύει θυγατρικές εταιρείες στην Ελλάδα και στο εξωτερικό
- Καταρτίζει και συνάπτει ως δικαιούχος συμβάσεις παντός τύπου δικαιοχρησίας (FRANCHISING) με οποιαδήποτε φυσικό πρόσωπο στην Ελλάδα και στο εξωτερικό.
- Συμμετέχει με οποιαδήποτε μορφή συμμετοχής, σε οποιαδήποτε επιχείρηση ή σε κοινοπραξία με όμοιο ή παρεμφερή σκοπό.
- Συνεργάζεται ή συνεταιρίζεται με φυσικά ή με νομικά πρόσωπα συμμετέχοντας στο κεφάλαιό τους.

Σημειώνεται ότι το άρθρο 4 του καταστατικού της Εταιρίας που περιγράφει το σκοπό της τροποποιήθηκε με την από 18/3/1999 απόφαση της Έκτακτης Γενικής Συνέλευσης των μετόχων (ΦΕΚ 11131/28-5-1999). Η τροποποίηση αυτή, αφενός διευρυνε το αντικείμενο των δραστηριοτήτων της Εταιρίας και αφετέρου έδωσε έμφαση στη δραστηριοποίηση της Εταιρίας στις λιανικές πωλήσεις έναντι των χονδρικών πωλήσεων.

Το αντικείμενο δραστηριοτήτων της Εταιρίας περιλαμβάνει την εμπορία προϊόντων και εμπορευμάτων Πληροφορικής, Τηλεπικοινωνιών και Κινητής Τηλεφωνίας, μέσω δικτύου καταστημάτων που λειτουργούν στην Αθήνα, στην Θεσσαλονίκη και στην Χαλκίδα.

## 5.2 Σύντομο Ιστορικό

- Η MICROLAND COMPUTERS A.E.B.E. ιδρύθηκε το 1992 με την υπ' αριθμόν 6959/20-11-92 συμβολαιογραφική πράξη. Το καταστατικό της εγκρίθηκε με την υπ' αριθμόν 38491/26-11-92 απόφαση του Νομάρχη Αττικής που δημοσιεύτηκε στο ΦΕΚ 5375/3-12-92. Το αρχικό μετοχικό κεφάλαιο της Εταιρίας ορίσθηκε σε 50.000.000 δρχ. Ιδρυτικά μέλη της Εταιρίας ήταν οι κ. κ. Παπαζαχαρίου Κωνσταντίνος και Δάφνης Δημήτριος. Κύριος σκοπός της MICROLAND COMPUTERS A.E.B.E. ήταν η χονδρική πώληση προϊόντων και εμπορευμάτων πληροφορικής καθώς και η συναρμολόγηση και διάθεση του προσωπικού Η/Υ με το κατοχυρωμένο όνομα MICRO PC. Η MICROLAND COMPUTERS A.E.B.E. δραστηριοποιήθηκε ουσιαστικά από το 1995 και εφεξής και πιο συγκεκριμένα μετά τη συγχώνευση δι' απορροφήσεως της εταιρίας «Δ. Δάφνης και ΣΙΑ Ο.Ε.», η οποία είχε ιδρυθεί το 1987.
- Η συγχώνευση δι' απορροφήσεως της «Δ. Δάφνης και ΣΙΑ Ο.Ε.» από την MICROLAND COMPUTERS A.E.B.E. πραγματοποιήθηκε σύμφωνα με τις διατάξεις του Ν. 2166/1933, βάσει της από 14/12/1995 Έκθεσης της Επιτροπής του άρθρου 9 του Κ.Ν. 2190/1920 και με τον από 31/10/1995 ισολογισμό μετασχηματισμού, (ΦΕΚ 1/2/1/1996). Μέχρι τότε η «Δ. Δάφνης και ΣΙΑ Ο.Ε.», λειτουργούσε ως εταιρία λιανικής πώλησης εμπορευμάτων πληροφορικής. Με τη ανωτέρω συγχώνευση οι λιανικές πωλήσεις της «Δ. Δάφνης και ΣΙΑ Ο.Ε.» μετατοπίστηκαν στην MICROLAND COMPUTERS A.E.B.E. Σημειώνεται ότι κατά την απορρόφηση της «Δ. Δάφνης και ΣΙΑ Ο.Ε.» από την MICROLAND COMPUTERS A.E.B.E., η απορροφώμενη εταιρία διέθετε ένα κατάστημα λιανικής πώλησης προϊόντων



και εμπορευμάτων πληροφορικής στην οδό Στουρνάρη 25. Σημειώνεται ότι η εταιρία «Δ. Δάφνης και ΣΙΑ Ο.Ε.» έχει ελεγχθεί φορολογικά μέχρι και τη χρήση 1995.

- Το 1996 εγκρίθηκε από το Υπουργείο Ανάπτυξης, η χρηματοδότηση του τριετούς επιχειρηματικού σχεδίου της MICROLAND COMPUTERS A.E.B.E στα πλαίσια του Νόμου 1982 άρθρο 23Α του 2234/94 που προέβλεπε την ανάπτυξη αλυσίδας καταστημάτων στην Αθήνα, στη Θεσσαλονίκη, στην Πάτρα, στην Λάρισα και το Ηράκλειο της Κρήτης, καθώς επίσης στο Βουκουρέστι της Ρουμανίας και στην Λευκωσία της Κύπρου. Επιπλέον προέβλεπε τη βελτίωση της υποδομής της παραγωγής του MICRO PC και την εγκατάσταση συστήματος διασφάλισης ποιότητας. Τον ίδιο χρόνο και στα πλαίσια του ανωτέρω επιχειρηματικού σχεδίου λειτούργησε το κατάστημα της Θεσσαλονίκης. Στόχος του συγκεκριμένου καταστήματος ήταν η κάλυψη του ευρύτερου χώρου της Βορείου Ελλάδος, παρέχοντας όλα τα προϊόντα αλλά και τις υπηρεσίες που προσφέρονται από την Εταιρία.
- Το 1997 το δίκτυο των καταστημάτων της Εταιρίας επεκτάθηκε περαιτέρω μέσω της λειτουργίας δύο νέων καταστημάτων στο κέντρο της Αθήνας. Επιπλέον η Εταιρία προχώρησε στην εγκατάσταση συστήματος διασφάλισης ποιότητας και στη συμμόρφωση των διαδικασιών λειτουργίας της σύμφωνα με το διεθνές πρότυπο ISO 9002. Η πιστοποίηση έγινε τον Ιούλιο του 1997 από την TÜV CERT Αυστρίας. Τέλος τον Δεκέμβριο του 1997 λειτούργησε το κατάστημα της Πάτρας.
- Σταθμό στην εξέλιξη της Εταιρίας αποτέλεσε η συμμετοχή στο μετοχικό της κεφάλαιο τον Ιούνιο του 1998 της εταιρίας ALTEC A.B.E.E. Επιπλέον το 1998 ανατέθηκε σε αρχιτεκτονικό γραφείο των Αθηνών, μελέτη για τη δημιουργία νέας μορφής των καταστημάτων MICROLAND COMPUTERS A.E.B.E. Το σχέδιο που τελικά εγκρίθηκε εφαρμόστηκε σε όλα τα καταστήματα που δημιουργήθηκαν μέσα στον χρόνο ενώ προέβλεπε και την αναμόρφωση των υφισταμένων. Την ίδια χρονιά λειτούργησαν τρία νέα καταστήματα στην ευρύτερη περιοχή της Αθήνας, δηλαδή στο Περιστέρι, στην Κυψέλη και στο Ν. Ψυχικό καθώς και τα καταστήματα στην Λάρισα και το Ηράκλειο της Κρήτης, με υποδομή ικανή ώστε να καλυφθούν πλήρως οι ανάγκες των τοπικών αγορών πληροφορικής. Επιπλέον το 1998 ιδρύθηκε η MICROLAND COMPUTERS ROMANIA SRL και η MICROLAND COMPUTERS CYPRUS LTD, η πρώτη στο Βουκουρέστι και η δεύτερη στη Λευκωσία.
- Τον Μάρτιο του 1999 σύμφωνα με την από 18/3/1999 απόφαση της Γενικής Συνέλευσης των μετόχων της Εταιρίας τροποποιήθηκε το άρθρο 4 του καταστατικού της που αφορά στο σκοπό της. Η τροποποίηση του σκοπού της Εταιρίας είχε σαν στόχο αφενός τη διεύρυνση του αντικειμένου των δραστηριοτήτων της MICROLAND COMPUTERS A.E.B.E. και αφετέρου την δραστηριοποίησή της κυρίως στις λιανικές πωλήσεις μέσω αλυσίδας καταστημάτων.
- Σταθμό στην εξέλιξη της Εταιρίας αποτέλεσε η επιτυχημένη εισαγωγή των μετοχών της προς διαπραγμάτευση στην Παράλληλη Αγορά του Χρηματιστηρίου Αξιών Αθηνών τον Δεκέμβριο του 1999. Η Εταιρία άντλησε κεφάλαια συνολικού ποσού 4.586,4 εκατ. δρχ. με σκοπό την επέκταση του δικτύου των καταστημάτων της στην Ελλάδα και στο Εξωτερικό καθώς και για την αύξηση των κεφαλαίων κινήσεως.
- Από το 2003 και μετά ξεκίνησε η επανεγκατάσταση υπαρχόντων σημείων πώλησης με έμφαση σε προϊόντα Telecom με νέες συνεργασίες όπως Vodafone και Telestet.

### 5.3 Αντικείμενο Δραστηριοτήτων

Το αντικείμενο δραστηριοτήτων της Εταιρίας περιλαμβάνει την εμπορία προϊόντων και εμπορευμάτων Πληροφορικής, Τηλεπικοινωνιών και Κινητής Τηλεφωνίας, μέσω δικτύου καταστημάτων που λειτουργούν στην Αθήνα, καθώς επίσης και στις κυριότερες πόλεις της Ελλάδας, στη Ρουμανία και στην Κύπρο.

Με βάση την ταξινόμηση της ΕΣΥΕ η Εταιρία κατατάσσεται στον κλάδο 525.1 (Λιανικό εμπόριο ηλεκτρονικών υπολογιστών και λοιπών συσκευών και μηχανών γραφείου).

Βασικός στόχος της Εταιρίας είναι η κάλυψη από οποιοδήποτε κατάστημα Microland, όλων των πιθανών μηχανογραφικών αναγκών των υποψηφίων πελατών. Πιο συγκεκριμένα η Εταιρία στοχεύει στην παροχή ολοκληρωμένων λύσεων γραφείου που βασίζονται σε προσωπικούς υπολογιστές και περιφερειακά, μέχρι και τα αναλώσιμα τους. Κάθε κατάστημα Microland δηλαδή, λειτουργεί σαν κατάστημα "One Stop Shop".

Αναλυτικότερα οι κατηγορίες των προσφερομένων από την Εταιρία προϊόντων και εμπορευμάτων έχουν ως ακολούθως:

**Η/Υ:** Υπολογιστές γραφείου, φορητοί υπολογιστές και περιφερειακά.

**Κινητή τηλεφωνία:** Διατίθενται όλα τα γνωστά κινητά τηλέφωνα με δυνατότητα σύνδεσης με το δίκτυο της Cosmote. Η Microland λαμβάνει έσοδα βάσει των συνδέσεων που πραγματοποιεί, τα οποία αναλύονται ως εξής: προμήθεια σύνδεσης, επιδότηση συσκευής και air time. Επίσης διατίθενται καρτοκινητά και κάρτες ανανέωσης χρόνου ομιλίας.

**Σταθερή τηλεφωνία:** Συνδέσεις ACN, προπληρωμένες κάρτες ανανέωσης TALK TALK.

**Internet:** Συνδέσεις internet, κάρτες προπληρωμένου χρόνου πρόσβασης στο Internet .

**Τίτλοι εφαρμογών πολυμέσων σε CD**

**Προϊόντα λογισμικού:** Πακέτα ελληνικού και ξένου λογισμικού (Software).

**Αναλώσιμα:** Κεφαλές εκτυπωτών, μελανοταινίες, μαγνητικά μέσα αποθήκευσης κ.α.


**Συσκευές ψηφιακής τεχνολογίας:** Αριθμομηχανές, συσκευές ήχου & εικόνας, ψηφιακές κάμερες, organizers κ.α

**Video games:** Παιχνιδομηχανές, παιχνίδια κλπ.

**Γραφική ύλη:** Χαρτοπωλείακό υλικό

Επιπλέον η εταιρία προσφέρει στους πελάτες της, τις παρακάτω αναφερόμενες υπηρεσίες οι οποίες έχουν τυποποιηθεί ώστε να μπορούν να διατεθούν από τα καταστήματα (όπως όλα τα άλλα προϊόντα).

Αναλυτικότερα οι υπηρεσίες τεχνικής υποστήριξης που προσφέρονται είναι :



Έλεγχος, Συντήρηση (H/Y, περιφερειακών, κινητών τηλ.) Αναβάθμιση, set up νέου υλικού σε H/Y	Αποκατάσταση βλάβης και έλεγχος καλής λειτουργίας. Εγκατάσταση νέου υλικού σε έναν υπολογιστή καθώς και ρύθμιση του οδηγού ή του συνοδευτικού λογισμικού.
Εγκατάσταση Λειτουργικού Συστήματος (Windows XP, Windows NT κλπ)	Βασική εγκατάσταση λειτουργικού συστήματος σε έναν υπολογιστή καθώς και ρύθμιση των περιφερειακών.
Εγκατάσταση λογισμικού (Ms Office, PC games)	Εγκατάσταση προγραμμάτων και επίδειξη έναρξης λειτουργίας.
Εγκατάσταση σύνδεσης στο Internet	Εγκατάσταση του απαραίτητου hardware και software και επίδειξη λειτουργίας.
Εγκατάσταση H/Y, Περιφερειακών και επίδειξη	Σύνδεση περιφερειακών και επίδειξη έναρξης λειτουργίας.
Εγκατάσταση H/Y, Περιφερειακών και Εκπαίδευση	Σύνδεση περιφερειακών και εκπαίδευση.

Η Εταιρία έχει επενδύσει για την δημιουργία Τμήματος Τεχνικής Υποστήριξης αποσκοπώντας στην παροχή ποιοτικών υπηρεσιών τεχνικής υποστήριξης, προς τους πελάτες της. Για το λόγο αυτό έχει προγραμματισθεί καθημερινή μεταφορά των προς επισκευή συσκευών από τα καταστήματα, όπου παραλαμβάνονται, προς τα κεντρικά γραφεία και αντίστροφα.


Τα αποτελέσματα των επενδύσεων που έγιναν στο Τμήμα Τεχνικής Υποστήριξης ήταν ιδιαίτερα θετικά ώστε οδηγούν την Εταιρία στην δημιουργία και άλλων προϊόντων παροχής υπηρεσιών αλλά και στην περαιτέρω βελτίωση των ήδη παρεχομένων, με σκοπό την Ολική Εξυπηρέτηση του Πελάτη (Total Customer Satisfaction).

## 5.4 Κατηγορίες Προϊόντων

Στον πίνακα που ακολουθεί παρατίθενται ορισμένες από τις σημαντικότερες κατηγορίες προϊόντων που διαθέτει η Εταιρία, ανά βασικό αντικείμενο δραστηριότητας.

HARDWARE	Υπολογιστές γραφείου Φορητοί Υπολογιστές
ΠΕΡΙΦΕΡΕΙΑΚΑ - ΑΝΑΒΑΘΜΙΣΕΙΣ	Μητρικές πλακέτες (Motherboards) Επεξεργαστές Σκληροί Δίσκοι CDROM/CDRW Κάρτες γραφικών Modems Ποντίκια/Πληκτρολόγια Εκτυπωτές Σαρωτές (scanners)

	<p>Αυτοματισμός γραφείου  Οθόνες  UPS  Ηχεία  Προϊόντα Δικτύων  Καλώδια  PDA Accessories</p>
<b>ΛΟΓΙΣΜΙΚΟ</b>	Προγράμματα PC (CD & DVD)
<b>VIDEO GAMES</b>	<p>Παιχνιδομηχανές  Παιχνίδια κονσολών  Παιχνίδια PC  Accessories Παιχνιδομηχανών</p>
<b>ΚΙΝΗΤΗ ΤΗΛΕΦΩΝΙΑ</b>	<p>Κινητή Τηλεφωνία  Original Accessories  Imitation Accessories  Πακέτα Cosmoκάρτα/What's up  Κάρτες προπληρωμένου χρόνου ομιλίας</p>
<b>ΣΤΑΘΕΡΗ ΤΗΛΕΦΩΝΙΑ</b>	<p>Συνδέσεις Σταθερής τηλεφωνίας  Τηλέφωνα Ασύρματα/Σταθερά  Accessories Σταθερής τηλεφωνίας  Κάρτες προπληρωμένου χρόνου σταθερής τηλεφωνίας</p>
<b>ΠΡΟΪΟΝΤΑ &amp; ΥΠΗΡΕΣΙΕΣ INTERNET</b>	Συνδέσεις internet και κάρτες προπληρωμένου χρόνου πρόσβασης
<b>ΠΡΟΪΟΝΤΑ ΗΧΟΥ</b>	MP3/CD Players
<b>ΠΡΟΪΟΝΤΑ ΕΙΚΟΝΑΣ</b>	<p>Ψηφιακές κάμερες / ψηφιακές φωτογραφικές μηχανές  Κάρτες επεξεργασία εικόνας  Δορυφορικά Συστήματα  DVD Players</p>
<b>ACCESSORIES ΨΗΦΙΑΚΩΝ ΜΙΚΡΟΣΥΣΚΕΥΩΝ ΗΧΟΥ &amp; ΕΙΚΟΝΑΣ</b>	Μνήμες - Μπαταρίες - Φιλμ (Storage)
<b>ΧΑΡΤΟΠΩΛΕΙΑΚΑ-ΑΝΑΛΩΣΙΜΑ</b>	<p>Επαγγελματικές Αριθμομηχανές  Χαρτιά Μηχανών Γραφείου  Είδη Αρχαιοθέτησης  Είδη Γραφής  Μηχανές Βιβλιοθεσίας  Είδη Γραφείου  Αναλώσιμα</p>



## 5.5 Δίκτυο Πωλήσεων

Η Microland διαθέτει δίκτυο καταστημάτων - συμπεριλαμβανομένων και των franchise καταστημάτων - τα οποία βρίσκονται σε κομβικές και εμπορικές περιοχές της Αθήνας και του Πειραιά, στη Θεσσαλονίκη και στη Χαλκίδα.

Τα καταστήματα της Microland παρέχουν υπηρεσίες ενημέρωσης, πώλησης και τεχνικής υποστήριξης σε προϊόντα πληροφορικής και κινητής τηλεφωνίας. Η οργάνωση, διαρρύθμιση και λειτουργία των χώρων έχει σχεδιαστεί με βάση ειδικές αρχιτεκτονικές μελέτες που στοχεύουν στην βέλτιστη παρουσίαση των προϊόντων, την εξυπηρέτηση των πελατών και την ευχάριστη εργασία των εργαζομένων.

Τα υφιστάμενα καταστήματα της Microland στην Αττική πλην των κεντρικών της γραφείων στην οδό Ευελπίδων 47, είναι τα εξής :

### **Κεντρικό Κατάστημα Microland Αθηνών**

Στουρνάρη 25 & Μπότσια  
Συνολική Επιφάνεια: 231μ2

### **Κατάστημα Microland Αθηνών**

Στουρνάρη 49  
Συνολική Επιφάνεια: 160μ2

### **Κατάστημα Microland Αθηνών**

Στουρνάρη 21  
Συνολική Επιφάνεια: 53μ2

### **Κατάστημα Microland Αιγάλεω**

Θηβών 353  
Συνολική Επιφάνεια: 25μ2

### **Κατάστημα Microland Κορυδαλλού**

Ταξιαρχών 4  
Συνολική Επιφάνεια: 40μ2

### **Κατάστημα Ν. Ιωνίας**

Επταλόφου 4  
Συνολική Επιφάνεια: 35μ2

Στην υπόλοιπη Ελλάδα:

### **Κατάστημα Microland Θεσσαλονίκης**

Γρηγορίου Παλαμά 6  
Συνολική Επιφάνεια: 70μ2

### **Κατάστημα Microland Χαλκίδας**

Κώτσου 31  
Συνολική Επιφάνεια: 100μ2

Τα παραπάνω καταστήματα προσφέρουν την πλήρη γκάμα των προϊόντων της Microland, ενώ ταυτόχρονα

παρέχονται και οι υπηρεσίες τεχνικής υποστήριξης, όπως αυτές περιγράφηκαν στο κεφάλαιο «Αντικείμενο Δραστηριοτήτων».

Το προσωπικό των καταστημάτων έχει εκπαιδευτεί ώστε να προωθεί και να υποστηρίζει πωλήσεις προς όλες τις ομάδες υποψηφίων πελατών. Η φιλοσοφία της Εταιρίας υπαγορεύει την ύπαρξη πωλητών συμβούλων του υποψηφίου πελάτη. Στην αναγόρευση του πωλητή ως συμβούλου πωλήσεων σημαντικό παράγων είναι η πολυετής εμπειρία των στελεχών της Εταιρίας. Με δεδομένη την απαίτηση του μέσου πελάτη για παροχή συμβουλευτικών υπηρεσιών πριν από την πώληση διαφαίνεται ότι, η Εταιρία έχει διαφοροποιηθεί έναντι του ανταγωνισμού αποκτώντας σημαντικό προβάδισμα στις προτιμήσεις των καταναλωτών. Για την διατήρηση του πλεονεκτήματος αυτού, έχει καταρτισθεί σε συνεργασία με τα στελέχη του τμήματος Αγορών και Διαχείρισης εμπορευμάτων, ένα συνεχές πρόγραμμα ενημέρωσης και κατάρτισης των πωλητών των καταστημάτων. Το πρόγραμμα αυτό περιλαμβάνει εσωτερικά σεμινάρια αλλά και την παρακολούθηση ειδικών εκπαιδεύσεων διοργανωμένων από εξωτερικούς συνεργάτες και συνεργαζόμενες επιχειρήσεις.

Η Εταιρία χρησιμοποιώντας ένα σύγχρονο κέντρο διανομής και ένα προηγμένο σύστημα logistics, διατηρεί ένα μηχανισμό διανομής των εμπορευμάτων προς τα καταστήματα, ο οποίος έχει σχεδιασθεί έτσι ώστε το επίπεδο των αποθεμάτων να διασφαλίζει την βέλτιστη άμεση διαθεσιμότητα στα περισσότερα είδη και να ελαχιστοποιεί τον χρόνο αναμονής για τα είδη που δεν είναι διαθέσιμα.

## 5.6 Πελάτες

Η πελατειακή βάση της Εταιρίας είναι ευρεία και αποτελείται αφενός από ιδιώτες και αφετέρου από επαγγελματίες. Πιο συγκεκριμένα οι βασικές κατηγορίες πελατών στις οποίες απευθύνεται η Εταιρία είναι οι ακόλουθες:

**Αγοραστές συστημάτων για προσωπική ή / και οικογενειακή χρήση:** Επιδιώκουν την κάλυψη μηχανογραφικών και τηλεπικοινωνιακών αναγκών με εφαρμογές γραφείου και χρήσης Internet. Αγοραστές αναλωσίμων, εφαρμογών πολυμέσων και ψηφιακών μικροσυσκευών. Συνδρομητές κινητής και σταθερής τηλεφωνίας.

**Φοιτητές - σπουδαστές:** Χρησιμοποιούν τα προϊόντα πληροφορικής για την υποστήριξη των σπουδών τους. Συνδρομητές Internet χρήστες εξειδικευμένων εφαρμογών. Αγοραστές βάσεων δεδομένων και ψηφιακών μικροσυσκευών. Συνδρομητές κινητής και σταθερής τηλεφωνίας.

**Ελεύθεροι επαγγελματίες:** Δικηγόροι - Γιατροί - Λογιστές - Ασφαλιστές - Μουσικοί - Μηχανικοί - Σύμβουλοι κ.α. Χρησιμοποιούν τους υπολογιστές και τα περιφερειακά τους σε συνδυασμό με κάποια ειδική εφαρμογή, για την υποστήριξη της επαγγελματικής τους δραστηριότητας. Συνδρομητές Internet, αγοραστές μικροσυσκευών ψηφιακής τεχνολογίας και αναλωσίμων. Αποδέκτες υπηρεσιών τεχνικής υποστήριξης. Συνδρομητές κινητής και σταθερής τηλεφωνίας.

Οι πωλήσεις της Εταιρίας παρουσιάζουν έντονη εποχικότητα με σημαντικό ποσοστό του συνολικού κύκλου εργασιών να πραγματοποιείται στο τελευταίο τρίμηνο της χρήσης.



## 5.7 Πάγια Περιουσιακά Στοιχεία - Εγγυήσεις και Εμπράγματα Ασφάλειες

Ο επόμενος πίνακας παρουσιάζει τη μεταβολή της λογιστικής αξίας των παγίων της Εταιρίας για τις χρήσεις 2001- 2003:

ΚΑΤΗΓΟΡΙΑ ΠΑΓΙΟΥ	ΑΞΙΑ ΚΤΗΣΗΣ 31/12/01	ΠΡΟΣΘΗΚΕΣ 01/01- 31/12/02	ΠΡΟΣΘΗΚΕΣ 01/01- 31/12/03	ΑΞΙΑ ΚΤΗΣΗΣ 31/12/03	ΑΠΟΣΒ. 31/12/01	ΑΠΟΣΒ. 2002	ΑΠΟΣΒ. 2003	ΜΕΙΩΣΕΙΣ ΑΠΟΣΒΕΣ. 2003	ΣΥΝΟΛΟ ΑΠΟΣΒΕΣ.	ΑΝΑΠ.ΑΞΙΑ 31/12/03
ΚΤΙΡΙΑ & ΕΓΚ. ΚΤΙΡΙΩΝ- ΤΕΧΝ.ΕΡΓΑ	4,982,353.61	66,212.39	50,603.75	5,099,169.75	1,800,038.52	402,354.12	421,873.28	912,937.25	1,711,328.67	3,387,841.08
ΜΗΧΑΝΗΜΑ- ΤΕΧΝ.ΕΓΚ/ΣΕΙΣ- ΛΟΙΠΟΣ ΕΞΟΠΛΙΣΜΟΣ	321,835.32	939.27	78.39	322,852.98	162,695.72	54,390.52	54,391.02		271,477.26	51,375.72
ΜΕΤΑΦΟΡΙΚΑ ΜΕΣΑ	126,784.88	-62,778.19	-14,557.23	49,449.46	101,389.73	-49,915.78	8,994.67	14,557.18	45,911.44	3,538.02
ΕΠΙΠΛΑ & ΛΟΙΠΟΣ ΕΞΟΠΛΙΣΜΟΣ	3,298,961.96	130,683.77	26,765.02	3,456,410.75	2,034,546.90	495,469.67	438,418.79	13,760.19	2,954,675.17	501,735.58
ΑΣΩΜΑΤΕΣ ΑΚΙΝΗΤΟΠΟΙ- ΗΣΕΙΣ & ΕΞΟΔΑ ΠΟΛΥΕΤΟΥΣ ΑΠΟΣΒΕΣΗΣ	17,611,389.10	4,445,475.02	44,314.02	22,101,178.14	5,908,370.93	4,190,909.644,045,172.86			14,144,453.43	7,956,724.71
<b>ΣΥΝΟΛΑ</b>	<b>26,341,324.87</b>	<b>4,580,532.26</b>	<b>107,203.95</b>	<b>31,029,061.08</b>	<b>10,007,041.80</b>	<b>5,093,208.174,968,850.62</b>		<b>941,254.62</b>	<b>19,127,845.97</b>	<b>11,901,215.11</b>

Η Εταιρία δεν έχει ιδιότητα ακίνητα στην κυριότητα της. Συνεπώς δεν υφίσταται κανενός είδους προσημείωση, υποθήκη ή άλλο βάρος. Επιπλέον η Εταιρία δεν έχει δώσει ούτε έχει πάρει εγγυήσεις από άλλες εταιρείες. Το δίκτυο των καταστημάτων και αποθηκών της Εταιρίας στην Ελλάδα, καλύπτεται από πιθανούς κινδύνους με ασφαλιστήρια συμβόλαια τα οποία καλύπτουν τα εξής:

1. Πυρκαϊά, κεραυνός,
2. Έκρηξη πάσης φύσεως,
3. Πρόσκρουση οχημάτων,
4. Πτώση αεροσκαφών,
5. Στάσεις, απεργίες, κακόβουλες βλάβες, τρομοκρατικές ενέργειες,
6. Κλοπή,
7. Βραχυκύκλωμα και αστική ευθύνη,
8. Πλημμύρα, καταιγίδα, υπερχειλίση,
9. Διάρρηξη σωληνώσεων - δεξαμενών,

10. Χαρτόσημο αποζημιώσεως,

11. Αποκομιδή συντριμμάτων Α΄ κίνδυνος και Θραύση Κρυστάλλων.

Η Εταιρία έχει συνάψει ασφαλιστήρια συμβόλαια διάρκειας από 31/07/2003 μέχρι 31/07/2004 με την ασφαλιστική ALLIANZ Α.Ε.Γ.Α (ύψους €5,12εκατ.), τα οποία καλύπτουν εξοπλισμό και εμπορεύματα.

Τα ανωτέρω ασφαλιστήρια συμβόλαια αφορούν αφενός στα κτίρια και τον εξοπλισμό τους και αφετέρου στα εμπορεύματα και στα υλικά συσκευασίας. Τα ασφαλιστήρια συμβόλαια της Εταιρίας έχουν ετήσια διάρκεια, και ανανεώνονται αυτόματα.

Τα πάγια περιουσιακά στοιχεία της Εταιρίας αφορούν κυρίως σε:

- α) Εγκαταστάσεις σε ακίνητα τρίτων,
- β) Εξοπλισμό & Εφαρμογές Πληροφορικής,
- γ) Τηλεπικοινωνιακό Εξοπλισμό,
- δ) Εξοπλισμό Παραγωγής & Τεχνικής Υποστήριξης και
- ε) Μεταφορικά Μέσα.

## 5.8 Εξέλιξη Μετοχικού Κεφαλαίου

Η διαμόρφωση του μετοχικού κεφαλαίου της Εταιρίας ακολούθησε τα εξής στάδια:

1. Το μετοχικό κεφάλαιο ορίσθηκε αρχικά, σε €146,735.14 διαιρούμενο σε 50,000 κοινές ανώνυμες μετοχές, ονομαστικής αξίας €2,93 η κάθε μία και καταβλήθηκε ολόκληρο τοις μετρητοίς από τους ιδρυτές της Εταιρίας. (ΦΕΚ 5375/3.12.1992).

2. Με την από 22/12/1995 απόφαση της Γ.Σ. των μετόχων το μετοχικό κεφάλαιο αυξήθηκε κατά €73,367.57 με έκδοση 25,000 νέων κοινών ανωνύμων μετοχών, ονομαστικής αξίας €2,93 η κάθε μία, λόγω συγχώνευσης δι' απορροφήσεως της εταιρίας «Δ. Δάφνης και Σια ΟΕ» η οποία πραγματοποιήθηκε σύμφωνα με την διάταξη του Ν. 2166/1993, βάσει της από 14/12/1995 Έκθεσης της Επιτροπής του άρθρου 9 του Κ.Ν. 2190/1920 (ΦΕΚ 2/2.1.1996). Κατόπιν τούτου το μετοχικό κεφάλαιο της Εταιρίας ανήλθε σε €220,102.71 διαιρούμενο σε 75,000 κοινές ανώνυμες μετοχές, ονομαστικής αξίας €2,93 η κάθε μία. ΦΕΚ (275/22.1.1997)

3. Με την από 1/12/1996 απόφαση της Γ.Σ. των μετόχων το μετοχικό κεφάλαιο της Εταιρίας αυξήθηκε κατά €211,298.61 με την καταβολή μετρητών και εκδόθηκαν 72,000 νέες κοινές ανώνυμες μετοχές, ονομαστικής αξίας €2,93 και τιμής διάθεσης €2,93 η κάθε μία (ΦΕΚ 2/2.1.1997). Με την ίδια Γ.Σ. αποφασίστηκε η μετατροπή των ανωνύμων μετοχών σε ονομαστικές. Κατόπιν τούτου το μετοχικό κεφάλαιο της Εταιρίας ανήλθε σε €431,401.32 διαιρούμενο σε 147,000 κοινές ονομαστικές μετοχές, ονομαστικής αξίας €2,93 η κάθε μία.

4. Με την από 31/12/1996 απόφαση της Γ.Σ. των μετόχων το μετοχικό κεφάλαιο της Εταιρίας αυξήθηκε κατά €146,735.14 με την καταβολή μετρητών και εκδόθηκαν 50,000 νέες κοινές ονομαστικές μετοχές, ονομαστικής αξίας €2,93 και τιμής διάθεσης €2,93 η κάθε μία. (ΦΕΚ 4865/8.7.1997). Κατόπιν τούτου το μετοχικό κεφάλαιο της Εταιρίας ανήλθε σε €578,136.46 διαιρούμενο σε 197,000 κοινές ονομαστικές μετοχές αξίας €2,93 η κάθε μία.



5. Με τις από 16/02/1998 και 8/4/1998 αποφάσεις της Γ.Σ. των μετόχων το μετοχικό κεφάλαιο της Εταιρίας αυξήθηκε κατά €375,641.97 Ποσό €323,986.79 καλύφθηκε με την καταβολή μετρητών και πόσο €51,655.17 καλύφθηκε με την κεφαλαιοποίηση κερδών προηγούμενων χρήσεων. Εκδόθηκαν 128,000 νέες κοινές ονομαστικές μετοχές, ονομαστικής αξίας €2,93 και τιμής διάθεσης €2,93 η κάθε μία. (ΦΕΚ 2234/5.5.1998). Κατόπιν τούτου το μετοχικό κεφάλαιο της Εταιρίας ανήλθε σε €953,778.43 διαιρούμενο σε 325,000 κοινές ονομαστικές μετοχές, ονομαστικής αξίας €2,93 η κάθε μία.

6. Με την από 29/06/1998 απόφαση της Γ.Σ. των μετόχων το μετοχικό κεφάλαιο της Εταιρίας αυξήθηκε κατά €2,274,394.72 με την καταβολή μετρητών και εκδόθηκαν 775,000 νέες κοινές ονομαστικές μετοχές, ονομαστικής αξίας €2,93 και τιμής διάθεσης €3,47 η κάθε μία. (ΦΕΚ 7885/6.10.1998). Κατόπιν τούτου το μετοχικό κεφάλαιο της Εταιρίας ανήλθε σε €3,228,173.15 διαιρούμενο σε 1,100,000 κοινές ονομαστικές μετοχές, ονομαστικής αξίας €2,93 η κάθε μία.

7. Με τις από 27/5/1999 και 25/10/1999 αποφάσεις των Γ.Σ. των μετόχων αποφασίσθηκε η αύξηση του μετοχικού κεφαλαίου και η εισαγωγή των μετοχών της Εταιρίας στην Παράλληλη Αγορά του Χρηματιστηρίου Αξιών Αθηνών ως εξής:

■ Με μείωση της ονομαστικής αξίας των μετοχών από 1,000 δρχ. ανά μετοχή σε 200 δρχ. ανά μετοχή. Κατόπιν τούτου, οι 1,100,000 κοινές ονομαστικές μετοχές, ονομαστικής αξίας 1,000 δρχ. η κάθε μία αντικαταστάθηκαν από 5,500,000 κοινές ονομαστικές μετοχές, ονομαστικής αξίας 200 δρχ. η κάθε μία.

■ Με αύξηση του μετοχικού της κεφαλαίου κατά €517,681.58 με την έκδοση 882,000 κοινών ονομαστικών μετοχών, ονομαστικής αξίας €0,59 η κάθε μία, οι οποίες διατέθηκαν με δημόσια εγγραφή στο ευρύ επενδυτικό κοινό (840,000 κοινές ονομαστικές μετοχές) και τιμή εκδόσεως €15,26 η κάθε μία, και με ιδιωτική τοποθέτηση (42,000 κοινές ονομαστικές μετοχές) και τιμή εκδόσεως €15,26 η κάθε μία. Σχηματίσθηκε έτσι ειδικό αποθεματικό εξ εκδόσεως μετοχών υπέρ το άρτιο ύψους €12,94 εκατ.

Έτσι το μετοχικό κεφάλαιο της Εταιρίας ανήλθε σε €3,745,854.73 διαιρούμενο σε 6,382,000 κοινές ονομαστικές μετοχές ονομαστικής αξίας €0,59 η κάθε μία.

Η Έκτακτη Γενική Συνέλευση των μετόχων της Εταιρίας στη συνεδρίαση της 15/2/2000, αποφάσισε ομόφωνα:

α) την μείωση της ονομαστικής αξίας της μετοχής από €0,59 στις €0,29 με την ταυτόχρονη έκδοση 6,382,000 νέων μετοχών, οι οποίες διατέθηκαν δωρεάν στους μετόχους σε αναλογία μία (1) δωρεάν μετοχή για κάθε μία (1) παλαιά και

β) την αύξηση του μετοχικού κεφαλαίου της εταιρίας με δικαίωμα προτίμησης υπέρ των παλαιών μετόχων και αναλογία μία (1) νέα μετοχή για κάθε μία (1) παλαιά κατά €3,745,854.73 με την έκδοση 12,764,000 νέων μετοχών ονομαστικής αξίας 100 δρχ. Η αύξηση αυτή επρόκειτο να πραγματοποιηθεί εξ' ολοκλήρου με την καταβολή μετρητών με τιμή διάθεσης κάθε μετοχής €3,82. Έτσι θα σχηματιζόταν αποθεματικό υπέρ το άρτιο ύψους €44,950,256.79 και το μετοχικό κεφάλαιο της Εταιρίας θα ανερχόταν σε €7,491,709.46, διαιρούμενο σε 25,528,000 μετοχές, ονομαστικής αξίας €0,29. η κάθε μία.

Ωστόσο, κατά την Έκτακτη Γενική Συνέλευση των μετόχων της εταιρίας της 28ης Νοεμβρίου 2000, αποφασίσθηκε η ανάκληση της αποφάσεως περί αύξησης του μετοχικού κεφαλαίου, όπως αυτή είχε αποφασισθεί από την Έκτακτη Γενική Συνέλευση των μετόχων της 15/02/2000.

Η Τακτική Γενική Συνέλευση των μετόχων της Εταιρίας της 26ης Ιουνίου 2001, αποφάσισε την αύξηση του μετοχικού κεφαλαίου κατά €9,018,145.27 με αύξηση της ονομαστικής αξίας της μετοχής από €0,29 σε €1 με κεφα-

παιοποίηση αποθεματικού εκδόσεως μετοχών υπέρ το άρτιο, έτσι ώστε το συνολικό κεφάλαιο να ανέλθει στο ποσό των €12,764,000 διαιρούμενο σε δώδεκα εκατομμύρια εκατόσιες εξήντα τέσσερις χιλιάδες (12.764.000) ονομαστικές μετοχές, ονομαστικής αξίας €1 η κάθε μία.

Η εξέλιξη του μετοχικού κεφαλαίου της Εταιρίας από την ίδρυσή της μέχρι σήμερα εμφανίζεται στον παρακάτω πίνακα:

### ΤΡΟΠΟΣ ΚΑΛΥΨΗΣ ΜΕΤΟΧΙΚΟΥ ΚΕΦΑΛΑΙΟΥ

ΗΜΕΡ/ΝΙΑ ΑΠΟΦΑΣΗΣ Γ.Σ. Ή Δ.Σ.	ΑΡΙΘΜΟΣ ΦΕΚ ΤΑΕ & ΕΠΕ	ΠΟΣΟ ΑΥΞΗΣΗΣ	ΟΝΟΜ/ΚΗ ΑΞΙΑ ΜΕΤΟΧΩΝ	ΣΥΝΟΛΟ ΜΕΤΟΧΩΝ	ΣΥΓΧΩΝΕΥΣΗ ΔΙΑ ΑΠΟΡ/ΣΕΩΣ ΕΤΑΙΡΙΑΣ	ΚΑΤΑΒΟΛΗ ΜΕΤΡΗΤΩΝ	ΚΕΦ/ΣΗ ΑΠΟΘ/ΚΩΝ ΑΔΙΑΝ/ΤΩΝ ΚΕΡΔΩΝ & ΕΙΣΦΟΡΑ ΣΕ ΕΙΔΟΣ	ΜΕΤΟΧΙΚΟ ΚΕΦΑΛΑΙΟ ΜΕΤΑ ΤΗΝ ΑΥΞΗΣΗ
Ίδρυση	5375/3.12.1992	146,735.14	2.93	146.74	-	146,735.14	-	146,735.14
Γ.Σ. 22.12.1995	275/22.1.1997	73,367.57	2.93	220.10	73,367.57	-	-	220,102.71
Γ.Σ. 1.12.1996	2/2.1.1997	211,298.61	2.93	431.40	-	211,298.61	-	431,401.32
Γ.Σ. 31.12.1996	4865/8.7.1997	146,735.14	2.93	578.14	-	146,735.14	-	578,136.46
Γ.Σ. 16.02.1998 & 8.4.98	2234/5.5.1998	375,641.97	2.93	953.78	-	323,986.79	51,655.17	953,778.43
Γ.Σ. 29.06.1998	7885/6.10.1998	2,274,394.72	2.93	3,228.17	-	2,274,394.72	-	3,228,173.15
Μείωση ονομαστικής αξίας μετοχής <sup>1</sup>			0.59	16,140.87	-		-	3,228,173.15
Γ.Σ. 27/5 & 25/10/99	ΤΑΠΕΤ 5136/26.5.99	517,681.58	0.59	18,729.27	-	517,681.58	-	3,745,854.73
Μείωση ονομαστικής αξίας μετοχής <sup>1</sup>			0.29	37,458.55	-	-	-	3,745,854.73
Αύξηση ονομαστικής αξίας μετοχής			1.00	37,458.55	-	-	9,018,145.27	12,764,000.00
<b>ΣΥΝΟΛΟ</b>				<b>37,458.55</b>	<b>-</b>	<b>-</b>	<b>-</b>	<b>12,764,000.00</b>

<sup>1</sup> Μείωση Ονομαστικής αξίας Μετοχής από €2.93 σε €0.59 σύμφωνα με τις Γ.Σ. 27/5 & 25/10/99 και από €0.59 σε €0.29 σύμφωνα με την Γ.Σ. 15/02/2000.



## 5.9 Ίδια Κεφάλαια - Λογιστική Αξία Μετοχής

Τα Ίδια Κεφάλαια της Εταιρίας κατά την 31/12/2003 έχουν ως εξής:

	(ΠΟΣΑ ΣΕ €)
Αριθμός μετοχών	12,764,000
Ονομαστική αξία μετοχής	1
<b>Μετοχικό κεφάλαιο</b>	<b>12,764,000</b>
Διαφορά από έκδοση μετοχών υπέρ το άρτιο	4,337,834.19
Διαφορές Αναπροσαρμογής-Επιχορηγήσεις Επενδύσεων	0
Αποθεματικά Κεφάλαια	1,581,492.64
Κέρδη (Ζημίες) εις νέον	-16,396,194.08
<b>Σύνολο Ιδίων Κεφαλαίων</b>	<b>2,287,132.75</b>
<b>Λογιστική αξία μετοχής</b>	<b>0.18</b>

## 5.10 Μέτοχοι

Οι βασικοί μέτοχοι της Εταιρίας (με ποσοστό άνω του 3%) παρουσιάζονται στον πίνακα που ακολουθεί:

ΜΕΤΟΧΟΙ	%
ALTEC ABEE	24.5%
Marr Invest	20.6%
Όμιλος Λαμπράκη*	8.8%
Τράπεζα EFG Eurobank Εργασίας	5.3%
Winter Ventures Corp	4.9%
Αθανασούλης Βασίλειος	4.3%

\* Ο όμιλος Λαμπράκη συμμετέχει στην Εταιρία μέσω των εταιριών: Δημοσιογραφικός Οργανισμός Λαμπράκης Α.Ε, Multimedia Α.Ε

## 5.11 Διοίκηση - Διεύθυνση Εργασιών

Σύμφωνα με το άρθρο 10 του καταστατικού της Εταιρίας, η Εταιρία διοικείται από Διοικητικό Συμβούλιο το οποίο αποτελείται από τρία (3) έως επτά (7) μέλη, τα οποία εκλέγονται μεταξύ μετόχων ή και τρίτων από τη Γενική Συνέλευση των Μετόχων για πενταετή θητεία, η οποία μπορεί να παραταθεί μέχρι την πρώτη τακτική Γενική Συνέλευση του έτους λήξης της θητείας τους και πάντως όχι πλέον των έξι ετών.

Το ΔΣ της MICROLAND ΑΕΒΕ εκλήχθηκε με την από 27/6/2002 Γενική Συνέλευση σε enarμόνιση με τις διατάξεις του ν. 3016/2002, τις σχετικές με τα μέλη του Δ.Σ. των εταιρειών που έχουν εισηγμένες μετοχές στο ΧΑ, και συγκροτήθηκε σε σώμα με το από 27/06/2002 πρακτικό του Δ.Σ. Με την από 22/08/03 απόφαση του Δ.Σ. εξελέγη νέο μέλος ο κ. Αβραάμ σε αντικατάσταση του κ. Βαλσαμίδη και ανατέθηκαν καθήκοντα Αντιπροέδρου στον Δ/ντα Σύμβουλο κ. Πλατή. Το Διοικητικό Συμβούλιο απαρτίζεται από τα κατωτέρω πέντε μέλη:

- Αθανάσιος Αθανασούλης - Πρόεδρος - Εκτελεστικό Μέλος. (Τεχνολόγος Ηλεκτρονικός Μηχανικός)
- Επαμεινώνδας Πλατής - Αντιπρόεδρος και Δ/νων Σύμβουλος - Εκτελεστικό Μέλος (Τεχνολόγος - Μηχανικός Η/Υ Συστημάτων)
- Αβραάμ Αθανάσιος του Ιωάννη - Εκτελεστικό Μέλος (Ηλεκτρολόγος Μηχανικός, Πολυτεχνείου Πατρών. Εργάζεται στην Altec από το 1990.)
- Αθανάσιος Τσιρωνάς - Ανεξάρτητο Μη Εκτελεστικό Μέλος (Απόφοιτος Νομικής Σχολής ΑΠΘ, κάτοχος μεταπτυχιακής ειδίκευσης στο δημόσιο δίκαιο και διδάκτωρ Νομικής ΔΠΘ)
- Κωνσταντίνος Ρέμελης - Ανεξάρτητο Μη Εκτελεστικό Μέλος (Απόφοιτος Νομικής Σχολής Θράκης, με μεταπτυχιακές σπουδές στη Νομική Σχολή ΑΠΘ και Bielifeld (Γερμανία). Διδάκτωρ Δημοσίου Δικαίου Νομικής Σχολής Θεσ/κης και καθηγητής στη Νομική Σχολή Θράκης.)

Η θητεία του παραπάνω Διοικητικού Συμβουλίου λήγει στις 26/06/2007. Την Εταιρία εκπροσωπούν και δεσμεύουν από κοινού ή ο καθένας ξεχωριστά οι κύριοι Αθανασούλης Αθανάσιος και Επαμεινώνδας Πλατής. Επίσης την Εταιρία εκπροσωπεί ο κ. Αθανάσιος Αβραάμ, μέχρι του ποσού του € 3.000.000,00 και η κα. Στάθη Χρυσούλα μέχρι του ποσού του € 150.000,00.

Η Γενική Συνέλευση της 30/06/03 ενέκρινε την πρόταση του Δ.Σ όσον αφορά στα εξής:

α) το ποσό των 15.000 ευρώ, κατ' ανώτατο όριο, ετησίως σαν συνολική αμοιβή σε μέλη του Διοικητικού Συμβουλίου. Ο επιμερισμός του ποσού και ο τρόπος καταβολής του τόσο στα εκτελεστικά όσο και στα μη εκτελεστικά μέλη του Δ.Σ. να καθορισθεί περαιτέρω με απόφαση του Δ.Σ.

β) την παροχή αδειάς από τη Γενική Συνέλευση για την συνέχιση των συμβάσεων εξαρτημένης εργασίας μεταξύ της εταιρείας και του μέλους του Δ.Σ. κ. Επαμεινώνδα Πλατή με ετήσιες μικτές αποδοχές 49.500 ευρώ κατ' ανώτατο όριο.

Σημειώνεται ότι κανένα από τα μέλη του Δ.Σ. της Εταιρίας καθώς και από τα διευθυντικά στελέχη δεν έχουν καταδικασθεί για πράξεις ατιμωτικές ή οικονομικά εγκλήματα, ή είναι αναμειγμένα σε δικαστικές εκκρεμότητες που αφορούν πτώχευση, εγκληματική πράξη και απαγόρευση άσκησης: α) επιχειρηματικής δραστηριότητας, β) χρηματιστηριακών συναλλαγών και γ) επαγγέλματος ως σύμβουλος επενδύσεων, διευθυντικού στελέχους τραπεζών και ασφαλιστικών εταιριών, αναδόχου έκδοσης, στελέχους χρηματιστηριακών εταιριών κλπ.

Όλα τα μέλη του Δ.Σ. και τα διευθυντικά στελέχη έχουν την ελληνική υπηκοότητα.

Μεταξύ των μελών του Δ.Σ δεν υφίσταται συγγενική σχέση.

Για τη χρήση του 2003 η εταιρία δεν διένειμε αμοιβές στα μέλη του Δ.Σ για την ιδιότητά τους αυτή.

Η διεύθυνση της Εταιρίας ασκείται από τους κ.κ. Αθανασούλη Α., Πρόεδρο Διοικητικού Συμβουλίου της ε-



ταιρίας και Πλατή Επαμεινώνδα, Διευθύνοντα Σύμβουλο της Εταιρίας, οι οποίοι πλαισιώνονται από έμπειρα διευθυντικά στελέχη. Στον παρακάτω πίνακα παρουσιάζονται συνοπτικά βιογραφικά στοιχεία των κυριότερων διευθυντικών στελεχών της Εταιρίας:

<b>Πλατής Επαμεινώνδας</b>	Τεχνολόγος - Μηχανικός Η/Υ Συστημάτων. Στο δυναμικό της Microland ανήκει από το 2000 και κατέχει την θέση του Διευθύνοντος Συμβούλου. Εργάζεται στον Όμιλο ALTEC από το 1991
<b>Νικοδόπουλος Ιωάννης</b>	Στο δυναμικό της Microland ανήκει από το 2002. Πτυχιούχος του Οικονομικού τμήματος της ΑΣΟΕΕ και κατέχει την θέση του Προϊσταμένου Λογιστηρίου.
<b>Καλλπούκης Δημήτρης</b>	Στο δυναμικό της Microland ανήκει από το 2001. Εργάζεται στον Όμιλο ALTEC από το 1998 Απόφοιτος ΣΕΛΕΤΕ Ηλεκτρονικός - Ψυκτικός και κατέχει τη θέση του Προϊσταμένου Εσωτερικού Ελέγχου.
<b>Κοντογιάννης Δημήτρης</b>	Στο δυναμικό της Microland ανήκει από το 2002. Εργάζεται στον Όμιλο ALTEC από το 1997. Τελειόφοιτος του Οικονομικού Τμήματος του Πανεπιστημίου Αθηνών. Κατέχει τη θέση του Υπεύθυνου Χρηματοπιστωτικού Τομέα.
<b>Μερκούρης Σωτήρης</b>	Στο δυναμικό της Microland ανήκει από το 2001. Εργάζεται στον Όμιλο ALTEC από το 1996 και είναι Υπεύθυνος Υπηρεσιών και Υποστήριξης .
<b>Μπασσιούκας Απόστολος</b>	Στο δυναμικό της Microland ανήκει από το 1995. Προγραμματιστής - Αναλυτής Η/Υ και κατέχει την θέση του Υπεύθυνου Μηχανογραφικής Υποστήριξης.

Τα φυσικά και νομικά πρόσωπα που είναι υποχρεωμένα, σύμφωνα με την απόφαση Επιτροπής Κεφαλαιαγοράς 5/204/14.11.2000, άρθρο 8, να καταρτίζουν συναλλαγές με αντικείμενο μετοχές της Εταιρίας ή παράγωγα προϊόντα επί μετοχών της Εταιρίας τα οποία είναι διαπραγματεύσιμα στο Χρηματιστήριο Παραγώγων Αθηνών ή συνδεμένης με αυτήν εταιρίας, μόνον εφόσον έχουν προηγουμένως προβεί σε σχετική γνωστοποίηση προς το διοικητικό συμβούλιο της Εταιρίας και η γνωστοποίηση έχει δημοσιευθεί στο Ημερήσιο Δελτίο τιμών του Χ.Α.Α. τουλάχιστον την προηγούμενη ημέρα συναλλαγής, είναι τα ακόλουθα, σύμφωνα με την ανακοίνωση της Εταιρίας στις 31/3/2004:

Μέλη ΔΣ με σχέση αμοιβόμενης παροχής υπηρεσιών ή με καθήκοντα	Αθανασούλης Αβραάμ	Αθανάσιος Αθανάσιος	Χρήστος Ιωάννης
Δ/νων Σύμβουλος & Αντιπρόεδρος & Γ. Δ/ντής	Πλατής	Επαμεινώνδας	Δημοσθένης
Οικονομικός Δ/ντής	Νικολόπουλος	Ιωάννης	Κων/νου
Υπευθ. Λογιστηρίου	Νικολόπουλος	Ιωάννης	Κων/νου
Υπ. Εσωτ. Ελέγχου	Μπιτάκου	Παντελία	Ιωάννης
Υπ. Εξυπ. Μετόχων	Ανανιάδου	Μαρία	Ιωάννης
Υπ. Εταιρικών Ανακ.	Ανανιάδου	Μαρία	Ιωάννης
Ορκωτός Ελεγκτής	Μπατσούλης	Γεώργιος	Αναστάσιος
Μέτοχοι > 20%	ALTEC ABEE Marr Invest & Finance SA		

Οι μεταβολές που πραγματοποιήθηκαν στον παραπάνω πίνακα κατά την περίοδο 1/1/2003 - 31/3/2004 είναι:

A) Η αντικατάσταση του κου Αγγέλου Δημήτριου (Γενικού Δ/ντή) από την κα Σπηλιοπούλου-Ρασσιά Αδμαντία και η αντικατάσταση αυτής από τον κο Πλατή Επαμεινώντα.

B) Η αντικατάσταση του κου Φαφούτη Δημήτριου (Οικονομικού Δ/ντή) από τον κο Νικολόπουλο Ιωάννη

Γ) Η παραίτηση του κου Βαλσαμίδη Γεώργιου από το ΔΣ της Εταιρίας

Δ) Η εκλογή του κου Αβραάμ Αθανάσιου ως νέου εκτελεστικού μέλους του ΔΣ

Ε) Η συμμετοχή της εταιρίας 'Marr Invest & Finance SA' στο μετοχικό κεφάλαιο της Εταιρίας με ποσοστό άνω του 20%

## 5.12 Συμμετοχές των μελών του Δ.Σ. & Κυρίων Μετόχων στη διοίκηση ή/και στο κεφάλαιο εταιριών

Στον πίνακα που ακολουθεί παρουσιάζονται οι συμμετοχές των μελών του Διοικητικού Συμβουλίου και των κυρίων μετόχων της Εταιρίας στη διοίκηση και στο κεφάλαιο άλλων εταιριών ή κοινοπραξιών.

Τα μέλη του Δ.Σ. δηλώνουν ότι δεν συμμετέχουν στη Διοίκηση ή στο κεφάλαιο άλλων εταιριών ή κοινοπραξιών με ποσοστό ίσο ή μεγαλύτερο του 10%, ούτε ασκούν διοικητική επιρροή, ούτε έχουν οποιαδήποτε σχέ-



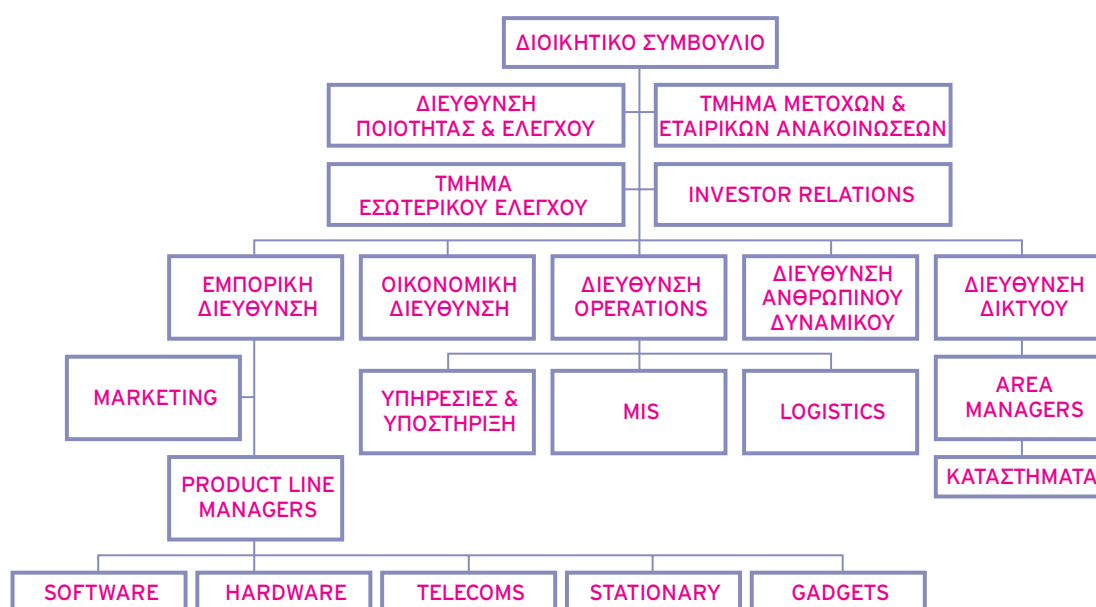
ση, συμφωνία, σύμβαση ή συναλλαγή με άλλες εταιρείες ή κοινοπραξίες, εκτός των παρακάτω. Επιπλέον ουδεμία επιχειρηματική σχέση υφίσταται μεταξύ της Εταιρίας και των εταιριών ή κοινοπραξιών στη Διοίκηση και στα κεφάλαια των οποίων συμμετέχουν μέλη του Δ.Σ πλην αυτών που αναφέρονται κατωτέρω και στο κεφ. 6 περί συνδεδεμένων εταιριών.


ΜΕΛΟΣ ΤΟΥ Δ.Σ Η ΚΥΡΙΟΣ ΜΕΤΟΧΟΣ	ΕΤΑΙΡΙΑ ΠΟΥ ΣΥΜΜΕΤΕΧΕΙ	ΘΕΣΗ ΣΤΗ ΔΙΟΙΚΗΣΗ	ΠΟΣΟΣΤΟ
ΑΘ. ΑΘΑΝΑΣΟΥΛΗΣ	ALTCOM	Πρόεδρος	40%
	INTERFACE	Πρόεδρος	-
	ALTEC	Πρόεδρος & Διευθύνων Σύμβουλος	-
	ACN	Πρόεδρος & Διευθύνων Σύμβουλος	30%
	HIT	Πρόεδρος	40.50%
	DATAMED	Πρόεδρος	-
	ΚΟΙΝ/ΞΙΑ ALTEC-BYTE	Διαχειριστής	-
	MICROLAND ROMANIA	Διαχειριστής	-
	ECO CONSTRUCTIONS	-	7.20%
ΑΘ. ΑΒΡΑΑΜ	ALTCOM	Αντιπρόεδρος	-
	ACN	Αντιπρόεδρος	-
	ALTEC	Αντιπρόεδρος & Διευθύνων Σύμβουλος-	-
	Datamed	Μέλος	-
	SYSWARE ROMANIA	Διαχειριστής	-
	SYSWARE BULGARIA	Πρόεδρος	-
	Eco Constructions	Μέλος	-
	UNISOFT BULGARIA	Μέλος	-
	UNISOFT ROMANIA	Πρόεδρος	-
	INTERFACE	Αντιπρόεδρος & Διευθύνων Σύμβουλος-	-
ΕΠ. ΠΛΑΤΗΣ	MICROLAND ΚΥΠΡΟΥ	Διαχειριστής	-
ΑΘ. ΤΣΙΡΩΝΑΣ	ALTEC	Μέλος	-
	Ripli	Μέλος	-
Κ. ΡΕΜΕΛΗΣ	ALTEC	Μέλος	-
ALTEC ΑΒΕΕ	ACN Α.Ε.		70%
	ALTCOM Α.Ε.		60%
	ΚΟΙΝΟΠΡΑΞΙΑ ALTEC-BYTE		50%

ΜΕΛΟΣ ΤΟΥ Δ.Σ Η ΚΥΡΙΟΣ ΜΕΤΟΧΟΣ	ΕΤΑΙΡΙΑ ΠΟΥ ΣΥΜΜΕΤΕΧΕΙ	ΘΕΣΗ ΣΤΗ ΔΙΟΙΚΗΣΗ	ΠΟΣΟΣΤΟ
	SYSWARE ROMANIA		100%
	SYSWARE BULGARIA		99%
	UNISOFT ROMANIA		51%
	UNISOFT BULGARIA		75%
	OTS		60%
	HEMS		90%
	ΟΡΟΣΗΜΟ		51%
	DATAMED		70%
	HIT		45%
	ΕΘΝΙΚΗ ΑΝΑΠΤΥΞΙΑΚΗ ΒΟΡΕΙΟΥ ΕΛΛΑΔΟΣ		20%
	INA		10.55%
	INTERFACE		100%
MARR INVEST	ALTEC	-	12.97%

### 5.13 Οργανόγραμμα

Οι διευθύνσεις και τα διάφορα τμήματα της Εταιρίας αποτυπώνονται στο διάγραμμα που ακολουθεί:





## 5.14 Προσωπικό

Η αριθμητική εξέλιξη του μέσου όρου του προσωπικού της Εταιρείας (συμπεριλαμβανομένων των θυγατρικών της στο εξωτερικό) κατά τα τρία τελευταία χρόνια είχε ως εξής:

ΠΡΟΣΩΠΙΚΟ	2001	2002	2003
Διοίκηση & Οικονομικές Υπηρεσίες	16	16	8
Marketing	1	4	1
Πωλήσεις	130	126	21
Παραγωγή, τεχνική υποστήριξη και διακίνηση	20	12	5
<b>Σύνολο</b>	<b>167</b>	<b>158</b>	<b>35</b>

Οι σχέσεις μεταξύ προσωπικού και Διοίκησης της Εταιρείας είναι άριστες και δεν υπάρχουν διαφορές η οποιασδήποτε εργασιακής φύσεως προβλήματα. Το προσωπικό της Εταιρείας υπόκειται σε διαρκή Εκπαίδευση, σε θέματα management, πωλήσεων και τεχνικά ζητήματα. Το Προσωπικό, της αλυσίδας των καταστημάτων, ενημερώνεται για τα νέα προϊόντα & υπηρεσίες, με διαρκή παράλληλη εκπαίδευση σε τεχνικές προώθησης αυτών στο καταναλωτικό κοινό και την ποιοτική-αποτελεσματική εξυπηρέτηση των Πελατών.

## 5.15 Επενδύσεις 2001 - 2003


Οι επενδύσεις που πραγματοποιήθηκαν στο διάστημα 2001 - 2003 περιλαμβάνουν: έξοδα ίδρυσης και εγκατάστασης των νέων καταστημάτων, λοιπά έξοδα εγκατάστασης, κτίρια και τεχνικά έργα, μηχανήματα και τεχνικές εγκαταστάσεις, μεταφορικά μέσα, έπιπλα και λοιπό εξοπλισμό, καθώς και ίδρυση θυγατρικών εταιριών. Αναλυτικά, οι επενδύσεις αυτές ανά χρήση έχουν ως εξής:

	2001	2002	2003
Έξοδα ιδρ.& Α εγκ/σεως	660.31	183,538.02	973.56
Λοιπά έξοδα εγκ/σεως	8,728,184.15	4,261,937.00	42,019.84
<b>Σύνολο</b>	<b>8,728,844.46</b>	<b>4,445,475.02</b>	<b>42,993.40</b>
Κτίρια	-52,713.83	66,212.39	50,603.75
Μηχανήματα	0	939.27	78.39
Μεταφορικά	20,720.00	-62,778.19	
Έπιπλα & λοιπός εξοπλ	235,185.42	130,683.77	41,681.87
Ακιν.υπο εκτέλεση	23,713.12	0	0
<b>Σύνολο</b>	<b>226,904.72</b>	<b>135,057.24</b>	<b>92,364.01</b>
<b>Γενικό Σύνολο</b>	<b>8,955,749.18</b>	<b>4,580,532.26</b>	<b>135,357.41</b>

Η Εταιρία κατά την τελευταία τριετία πραγματοποίησε επενδύσεις στοχεύοντας κυρίως:

- α) στην επέκταση του δικτύου των καταστημάτων της τόσο στην Ελλάδα όσο και στο εξωτερικό,
- β) στη βελτίωση της υλικοτεχνικής υποδομής (τηλεπικοινωνιακά δίκτυα internet και ηλεκτρονικό εμπόριο, πληροφορική και μεταφορές) και
- γ) στη διασφάλιση της ποιότητας ( ISO 9001 ) στις πωλήσεις, την παραγωγή και την τεχνική υποστήριξη.

## ΑΠΟΛΟΓΙΣΤΙΚΑ ΣΤΟΙΧΕΙΑ ΔΡΑΣΤΗΡΙΟΤΗΤΑΣ



### 6.1 Αποτελέσματα Χρήσης της MICROLAND COMPUTERS A.E.B.E.

Η εξέλιξη του κύκλου εργασιών και των αποτελεσμάτων χρήσης της Εταιρίας για το διάστημα 2001 - 2003, απεικονίζεται στον ακόλουθο πίνακα:

ΣΥΝΟΠΤΙΚΑ ΣΤΟΙΧΕΙΑ ΑΠΟΤΕΛΕΣΜΑΤΩΝ	2001	2002	2003
	(€ ΧΙΛ.)		
Κύκλος Εργασιών από:			
Πωλήσεις Προϊόντων	0	0	0
Πωλήσεις Εμπορευμάτων	40,739	24,163	23,452
Παροχή Υπηρεσιών	4,689	5,199	2,512
<b>Σύνολο Κύκλου εργασιών</b>	<b>45,429</b>	<b>29,362</b>	<b>25,964</b>
Μείον: Κόστος Πωλήσεων	37,559	24,112	24,031
Μικτό Κέρδος (προ αποσβέσεων)	7,869	5,250	1,934
(% επί του κύκλου εργασιών)	17.3%	17.9%	7.4%
Λοιπά Έσοδα Εκμετάλλευσης	69	56	2
<b>Σύνολο</b>	<b>7,938</b>	<b>5,306</b>	<b>1,936</b>
Μείον: Έξοδα Διοίκησης	1,172	815	1,455
Έξοδα Ερευνών και Ανάπτυξης	0	0	0
Έξοδα Διάθεσης	3,516	3,282	4,365
<b>Σύνολο Εξόδων</b>	<b>4,687</b>	<b>4,097</b>	<b>5,820</b>
(% επί του κύκλου εργασιών)	10.3%	14.0%	22.4%

ΣΥΝΟΠΤΙΚΑ ΣΤΟΙΧΕΙΑ ΑΠΟΤΕΛΕΣΜΑΤΩΝ	2001	2002	2003
	(€ ΧΙΛ.)		
Λειτουργικό Αποτέλεσμα (προ αποσβέσεων)	3,250	1,208	-3,884
(% επί του κύκλου εργασιών)	7.2%	4.1%	-15.0%
Πλέον: Εσοδα από Συμμετοχές	0	0	0
Πλέον: Κέρδη πώλησης συμμετοχών & χρεογράφ.	0	0	0
Πλέον: Έκτακτα & Ανόργανα Εσοδα	149	117	224
Μείον: Έκτακτα & Ανόργανα Εξοδα	110	480	1,880
<b>Κέρδη προ Τόκων, Αποσβέσεων και Φόρων</b>	<b>3,293</b>	<b>847</b>	<b>-5,538</b>
(% επί του κύκλου εργασιών)	7.2%	2.9%	-21.3%
Πλέον : Πιστωτικοί Τόκοι & συναφή Έσοδα	3	2	35
Μείον : Χρεωστικοί Τόκοι & συναφή Έξοδα	937	1,240	920
<b>Κέρδη προ Αποσβέσεων και Φόρων</b>	<b>2,359</b>	<b>-391</b>	<b>-6,424</b>
(% επί του κύκλου εργασιών)	5.2%	-1.3%	-24.7%
Μείον: Αποσβέσεις (Συνοδικές)	4,210	5,166	4,969
<b>Κέρδη προ Φόρων</b>	<b>-1,851</b>	<b>-5,558</b>	<b>-11,393</b>
(% επί του κύκλου εργασιών)	-4.1%	-18.9%	-43.9%
Μείον: Φόροι Χρήσης & Λοιποί Φόροι	0	0	0
Μείον: Αμοιβές Δ.Σ. <sup>(1)</sup>	0	0	0
<b>Κέρδη μετά από Φόρους Χρήσης &amp; Αμοιβές Δ.Σ</b>	<b>-1,851</b>	<b>-5,558</b>	<b>-11,393</b>
(% επί του κύκλου εργασιών)	-4.1%	-18.9%	-43.9%

<sup>(1)</sup> Δεν υπάρχουν αμοιβές ΔΣ για την τριετία 2001-2003

<sup>(2)</sup> Η Εταιρία έχει ελεγχθεί φορολογικά μέχρι και την χρήση 2001 τα δε οικονομικά της στοιχεία και αποτελέσματα εκρίθησαν ακριβή, ειλικρινή και οριστικά. Οι φόροι φορολογικού ελέγχου για τις χρήσεις 1999-2001 θα επιβαρύνουν τη χρήση 2003

ΚΑΤΑΜΕΡΙΣΜΟΣ ΑΠΟΣΒΕΣΕΩΝ	2001	2002	2003
	(€ ΧΙΛ.)		
Κόστος πωληθέντων	0	1,248	0
Εξοδα διοίκησης	1,263	775	1,491
Έξοδα έρευνας & ανάπτυξης	0	0	0
Έξοδα διάθεσης	2,947	3,143	3,478
<b>Σύνολο</b>	<b>4,210</b>	<b>5,166</b>	<b>4,969</b>

### Αναμόρφωση Αποτελεσμάτων και Ιδίων Κεφαλαίων

	ΠΑΡΑΤΗΡΗΣΗ ΟΡΚΩΤΟΥ	ΑΠΟΤΕΛΕΣΜΑΤΑ ΧΡΗΣΕΩΣ	ΠΑΡΑΤΗΡΗΣΗ ΟΡΚΩΤΟΥ	ΙΔΙΑ ΚΕΦΑΛΑΙΑ
		-11,392,594.52		2,287,132.75
1	Πρόβλεψη Αποζημίωσης No-2	-10,000.00 (1)	No-2	-41,000.00 (1)
2	Επισφάλειες No-4	-1,000,000.00 (2)	No-4	-1,000,000.00 (2)
3	Αναπόσβεστο υπόλοιπο κτιρια No-5	-700,000.00 (3)	No-5	-700,000.00 (3)
		<b>-13,102,594.52</b>		<b>546,132.75</b>

1. Τα ποσά αφορούν προβλέψεις αποζημίωσης προσωπικού. Ως εκ τούτου τα αποτελέσματα έπρεπε να επιβαρυνθούν με ευρώ 10.000 και τα Ιδια Κεφάλαια με ευρώ 41.000.

2. Το ποσό αφορά πιθανές ζημιές από ρευστοποίηση απαιτήσεων. Ως εκ τούτου τα Αποτελέσματα και τα Ιδια Κεφάλαια έπρεπε να επιβαρυνθούν με 1.000.000 ευρώ.

3. Το ποσό αυτό αφορά αναπόσβεστο υπόλοιπο σε ακίνητα τρίτων που η μίσθωση έπαυσε. Ως εκ τούτου τα αποτελέσματα χρήσεως και τα Ιδια Κεφάλαια θα έπρεπε να επιβαρυνθούν με 700.000 ευρώ.

Δεν αναμορφώνονται τα αποτελέσματα χρήσεως και τα Ιδια Κεφάλαια με την παρατήρηση Νο 1 του Ορκωτού Λογιστή σχετικά με την αποτίμηση των συμμετοχών επειδή η πραγματική αξία των συμμετοχών είναι μεγαλύτερη από την αξία κτήσεως τους.

Οι σημειώσεις του ορκωτού ελεγκτή παρουσιάζονται στον ισολογισμό της Εταιρίας που περιλαμβάνεται στο παράρτημα του παρόντος Ετήσιου Δελτίου.

### ΚΥΚΛΟΣ ΕΡΓΑΣΙΩΝ

Ο κύκλος εργασιών της Εταιρίας μειώθηκε κατά 11,6% το οποίο οφείλεται στις δυσμενείς συνθήκες που επικρατούν στην αγορά του λιανικού εμπορίου.

**ΚΟΣΤΟΣ ΠΩΛΗΘΕΝΤΩΝ**

Το κόστος πωληθέντων της Εταιρίας αφορά κυρίως το κόστος αγοράς εμπορευμάτων.

Κόστος Εμπορευμάτων	23,867,135.91
Άμεσο κόστος πωλήσεων	163,533.44
<b>Κόστος Πωληθέντων</b>	<b>24,030,669.35</b>

**ΆΛΛΑ ΕΣΟΔΑ ΕΚΜΕΤΑΛΛΕΥΣΕΩΣ**

Ο λογαριασμός των άλλων εσόδων εκμετάλλευσης κατά τη χρήση 2003 αφορά επιδοτήσεις και έσοδα από μισθώσεις.

**ΕΚΤΑΚΤΑ - ΑΝΟΡΓΑΝΑ ΕΣΟΔΑ ΚΑΙ ΕΞΟΔΑ**

Τα έκτακτα και ανόργανα έσοδα και έξοδα για τη χρήση 2003 αφορούν συναλλαγματικές διαφορές και λοιπά έξοδα.

**ΧΡΕΩΣΤΙΚΟΙ ΤΟΚΟΙ**

Τα χρηματοοικονομικά έξοδα της Εταιρίας ανήλθαν σε €920χιλ έναντι €1.2εκατ. το 2002 παρουσιάζοντας μείωση λόγω της μείωσης του βραχυπρόθεσμου Τραπεζικού δανεισμού.

**6.2 Χρηματοοικονομικές Δαπάνες**

Ο παρακάτω πίνακας παρουσιάζει τις χρηματοοικονομικές δαπάνες της MICROLAND COMPUTERS Α.Ε.Β.Ε. για το διάστημα 2001 - 2003:

<b>ΧΡΗΜ/ΚΕΣ ΔΑΠΑΝΕΣ (€ ΕΚΑΤ)</b>	<b>2001</b>	<b>2002</b>	<b>2003</b>
Τόκοι Δανείων	0.75	0.97	0.75
Λοιπά χρημ/κά έξοδα	0.18	0.27	0.17

### 6.3 Διάθεση των προ Αποσβέσεων Κερδών

Ο παρακάτω πίνακας παρουσιάζει τη διάθεση των κερδών της Εταιρίας εκάστοτε χρήσης, όπως διαμορφώθηκε κατά την περίοδο 2001- 2003:

	(ΣΕ ΧΙΛ. EURO)		
	2001	2002	2003
Κέρδη προ φόρων και αποσβέσεων	2,359	-595	-6,424
Υπόλοιπο αποτ/των (κερδών) προηγούμενων χρήσεων	2,226	369	-5,252
<b>ΣΥΝΟΛΟ</b>	<b>4,585</b>	<b>-226</b>	<b>-11,676</b>
<b>Διατέθηκαν ως ακολούθως:</b>			
Σύνολο αποσβέσεων	4,210	4,963	4,969
Φόροι	0	0	-248
Τακτικό Αποθεματικό	0	0	0
Αφορολόγητα αποθεματικά	6	0	0
Ειδικά και Έκτακτα Αποθεματικά	0	0	0
Αποτελέσματα εις νέο	369	-5,190	-16,396
<b>ΣΥΝΟΛΟ</b>	<b>4,585</b>	<b>-227</b>	<b>-11,676</b>

### 6.4 Ανάλυση Ισολογισμού της MICROLAND COMPUTERS A.E.B.E.

Τα στοιχεία των ισολογισμών της MICROLAND COMPUTERS A.E.B.E. για την προηγούμενη τριετία απεικονίζονται στον πίνακα που ακολουθεί:

ΣΤΟΙΧΕΙΑ ΙΣΟΛΟΓΙΣΜΟΥ	(€ ΧΙΛ.)		
	2001	2002	2003
<b>ΕΝΕΡΓΗΤΙΚΟ</b>			
Εξοδα Εγκαταστάσεως	17,611	22,057	22,101
Μείον: Συσσωρευμένες Αποσβέσεις	5,908	10,099	14,144
<b>Αναπόσβεστα Εξοδα Εγκαταστάσεως</b>	<b>11,703</b>	<b>11,958</b>	<b>7,957</b>
Ασώματες Ακίνητοποιήσεις	0	0	0
Μείον: Συσσωρευμένες Αποσβέσεις	0	0	0

ΣΤΟΙΧΕΙΑ ΙΣΟΛΟΓΙΣΜΟΥ	(€ ΧΙΛ.)		
	2001	2002	2003
Αναπόσβεστα Ασώματα Πάγια	0	0	0
Ενσώματες Ακινήτοποιήσεις	9,758	9,893	8,928
Μείον: Συσσωρευμένες Αποσβέσεις	4,099	5,000	4,983
<b>Αναπόσβεστα Ενσώματα Πάγια</b>	<b>5,659</b>	<b>4,892</b>	<b>3,944</b>
<b>Σύνολο Ακινήτοποιήσεων</b>	<b>5,659</b>	<b>4,892</b>	<b>3,944</b>
Συμμετοχές	296	370	76
Λοιπές Μακροπρόθεσμες Απαιτήσεις	268	326	259
<b>Σύνολο Παγίου Ενεργητικού</b>	<b>6,223</b>	<b>5,588</b>	<b>4,280</b>
Αποθέματα	6,831	5,446	1,613
Απαιτήσεις	19,409	19,165	13,336
Χρεόγραφα	1	1	1
Διαθέσιμα	1,666	2,248	1,700
<b>Κυκλοφορούν Ενεργητικό</b>	<b>27,907</b>	<b>26,860</b>	<b>16,649</b>
Μεταβατικοί Λογαριασμοί Ενεργητικού	1	0	0
<b>ΣΥΝΟΛΟ ΕΝΕΡΓΗΤΙΚΟΥ</b>	<b>45,833</b>	<b>44,406</b>	<b>28,886</b>
<b>ΠΑΘΗΤΙΚΟ</b>			
Μετοχικό Κεφάλαιο	12,764	12,764	12,764
Διαφορά από Έκδοση Μετοχών υπέρ το Άρτιο	4,338	4,338	4,338
Διαφορές Αναπροσαρμογής	0	0	4,338
Αποθεματικά	1,581	1,581	1,581
Αποτελέσματα εις Νέο	369	-5,189	-16,396
<b>Ίδια Κεφάλαια</b>	<b>19,052</b>	<b>13,495</b>	<b>6,625</b>
Προβλέψεις	0	0	0
<b>ΜΑΚΡΟΠΡΟΘΕΣΜΕΣ ΥΠΟΧΡΕΩΣΕΙΣ</b>	<b>0</b>	<b>0</b>	<b>0</b>
Δάνεια Τραπεζών	0	0	0
Λοιπές Μακροπρόθεσμες Υποχρεώσεις	0	0	0
<b>ΒΡΑΧΥΠΡΟΘΕΣΜΕΣ ΥΠΟΧΡΕΩΣΕΙΣ</b>	<b>26,781</b>	<b>30,912</b>	<b>26,598</b>
Προμηθευτές - Γραμμάτια & Επιταγές πληρωτέες	11,067	14,779	13,507

Τράπεζες Λογ.βραχυπρόθεσμων υποχρ.	14,879	15,375	10,160
Προκαταβολές Πελατών	197	270	2,795
Φόροι-Τέλη	279	51	7
Ασφαλιστικά Ταμεία	182	124	58
Μακροπρόθ. Υποχρ. πληρωτέες στην επόμ. χρήση	0	0	0
Μερίσματα Πληρωτέα	0	0	0
Πιστωτές Διάφοροι	176	312	72
<b>Σύνολο Υποχρεώσεων</b>	<b>26,781</b>	<b>30,912</b>	<b>26,598</b>
Μεταβατικοί Λογαριασμοί Παθητικού	0	0	0
<b>ΣΥΝΟΛΟ ΠΑΘΗΤΙΚΟΥ</b>	<b>45,833</b>	<b>44,406</b>	<b>33,223</b>

### ΣΥΜΜΕΤΟΧΕΣ ΣΕ ΣΥΝΔΕΜΕΝΕΣ ΕΠΙΧΕΙΡΗΣΕΙΣ

Το υπόλοιπο του λογαριασμού στις 31/12/2003, αναλύεται ως εξής:

	ΑΞΙΑ ΚΤΗΣΕΩΣ	ΣΥΜΜΕΤΟΧΗ	ΛΟΓ.ΑΞΙΑ	ΑΠΟΤΙΜΗΣΗ ΣΥΜΦΩΝΑ ΜΕ ΤΙΣ ΔΙΑΤΑΞΕΙΣ Ν.2190/1920
MICROLAND ROMANIA SRL	46,695.55	100%	106,138.41	106,138.41
MICROLAND CYPRUS LTD	29,347.03	100%	-178,171.45	-178,171.45

Η Εταιρία αποτιμά τις συμμετοχές της στην αξία κτήσεως τους σύμφωνα με όσα ορίζει το άρθρο 28 του Κ.Β.Σ. Αναφορικά με τις συμμετοχές της Εταιρίας σε συνδεδεμένες επιχειρήσεις στο κεφ. 7 παρατίθεται πλήρης ανάλυση.

### ΑΠΟΘΕΜΑΤΑ

Τα αποθέματα της Εταιρίας ανήλθαν σε €1,6εκατ. έναντι €5,4εκατ. στην προηγούμενη χρήση. Η μέθοδος απογραφής των αποθεμάτων δεν τροποποιήθηκε κατά την τελευταία τριετία.

**ΠΕΛΑΤΕΣ**

Οι απαιτήσεις από πελάτες που είναι εγγεγραμμένες στο Ισολογισμό της 31/12/2003, ενηλικιώνονται ως εξής:

<b>ΠΕΛΑΤΕΣ</b>	
0-30	1,491,317.39
31-60	120,182.64
61-90	1,074,625.76
91-120	1,062,344.33
121+	5,023,985.09
<b>Σύνολο</b>	<b>8,772,455.21</b>

**ΧΡΕΩΣΤΕΣ ΔΙΑΦΟΡΟΙ**

Το υπόλοιπο του λογαριασμού Χρεώστες Διάφοροι ύψους €3,94εκατ. στις 31/12/2003, αναλύεται ως ακολούθως:

<b>ΧΡΕΩΣΤΕΣ ΔΙΑΦΟΡΟΙ</b>	
Απαιτήσεις από πιστ.κάρτες	2,626,060.99
Λοιποί χρεώστες	1,120,677.65
Προκαταβολές προσωπικού	177.49
Απαιτήσεις από συνδ.επιχ.	151,419.80
Ελληνικό δημόσιο	14,839.60
Προκαταβολές πιστωτών	29,513.47
<b>Σύνολο</b>	<b>3,942,689.00</b>

**ΧΡΕΟΓΡΑΦΑ**

Το υπόλοιπο του λογαριασμού χρεόγραφα ύψους €842,26 στις 31/12/2003 αφορά μετοχές της Τράπεζας Πειραιώς. Η αποτίμηση έγινε στην κατ' είδος χαμηλότερη τιμή μεταξύ της τιμής κτήσεως και της τρέχουσας τιμής τους.

**ΠΡΟΜΗΘΕΥΤΕΣ**

Ο λογαριασμός των προμηθευτών ύψους €11,6εκατ. στις 31/12/2003, εμφανίζει οριακή αύξηση σε σχέση με τη χρήση του 2002



Αναλυτικά, οι υποχρεώσεις προς τους προμηθευτές κλιμακώνονται ως εξής:

<b>ΠΡΟΜΗΘΕΥΤΕΣ</b>	
0-30	2,006,002.02
31-60	2,593,607.02
61-90	1,783,759.34
91-120	4,654,297.04
121+	598,077.17
<b>Σύνολο</b>	<b>11,635,742.59</b>

Ο επόμενος πίνακας παρουσιάζει τους 10 προμηθευτές με τα μεγαλύτερα υπόλοιπα στον ισολογισμό της Εταιρίας για το 2003:

ALTEC ΑΒΕΕ	7,939,160.02
ALTCOM ΑΕ	2,193,894.27
ΕΛΕΘΕΥΡΗ ΤΗΛΕΟΡΑΣΗ ΑΕ	402,837.58
ΑΛΦΑ ΠΡΕΣΣ ΑΕΒΕ	99,299.32
ACN ΑΕ	96,499.30
ΜΕΤΡΟΡΑΜΑ ΕΠΕ	81,460.99
ΒΚΡ ΠΡΟΤ.ΕΛΕΓΚΤΙΚΗ ΑΕ	47,456.08
Κ.Μ.Π ΕΚΔΟΤ.ΑΕ	43,457.04
INTERFACE ΑΕ	40,686.24
INTEAL ΗΛΕΚΤΡΟΝΙΚΗ ΑΒΕΕ	39,144.91
<b>Σύνολο</b>	<b>11,241,771.36</b>

#### **ΤΡΑΠΕΖΕΣ ΛΟΓ/ΜΟΙ ΒΡΑΧΥΠΡΟΘΕΣΜΩΝ ΥΠΟΧΡΕΩΣΕΩΝ**

Ο λογαριασμός των Τραπεζικών βραχυπροθέσμων υποχρεώσεων, ανήλθε σε €10,2εκατ. στις 31/12/2003. Η οφειλή της Εταιρίας ανά Τράπεζα αναλύεται ως ακολούθως:

Εθνική	1,079,499.63
Πειραιώς	2,000,261.28
Εμπορική	3,305,528.98
Γενική	2,101,850.00
Societe General	486,000.00
Εμπορική Factoring	68,705.57
Εθνική Factoring	1,117,916.20
<b>Σύνολο</b>	<b>10,159,761.66</b>

**ΦΟΡΟΙ & ΥΠΟΧΡΕΩΣΕΙΣ ΣΕ ΑΣΦΑΛΙΣΤΙΚΟΥΣ ΟΡΓΑΝΙΣΜΟΥΣ**

Το υπόλοιπο του λογαριασμού «Υποχρεώσεις από φόρους - τέλη» στις 31/12/2003, ύψους €7,3χιλ. αναλύεται ως ακολούθως:

ΦΜΥ	3,578.34
Φόρος αμοιβών ελευθ.επαγγ.	60.00
Φόρος & χαρτ. αμοιβών τρίτων	2,471.20
Χαρτ.αγοράς απο ιδιώτες	4.70
Αγγελιόσημο	493.72
Φόρος τηλεοπτικών διαφημίσεων	688.91
<b>Σύνολο</b>	<b>7,296.87</b>

Το υπόλοιπο του λογαριασμού «Ασφαλιστικοί Οργανισμοί» στις 31/12/2003, ύψους €57,68χιλ., αναλύεται ως ακολούθως:

ΙΚΑ	46,785.60
ΤΕΛΥΕΚ	10,891.62
<b>Σύνολο</b>	<b>57,677.22</b>

Σημειώνεται ότι η Εταιρία δεν έχει οποιαδήποτε οφειλή φόρου σε καθυστέρηση ή οποιαδήποτε οφειλή σε καθυστέρηση έναντι ασφαλιστικού οργανισμού.

## 6.5 Χρηματοοικονομικοί Δείκτες 2001 - 2003

Οι βασικότεροι χρηματοοικονομικοί δείκτες της Εταιρίας για το διάστημα της προηγούμενης τριετίας εμφανίζονται στον πίνακα που ακολουθεί:

ΧΡΗΜΑΤΟΟΙΚΟΝΟΜΙΚΟΙ ΔΕΙΚΤΕΣ	2001	2002	2003
<b>ΔΕΙΚΤΕΣ ΕΞΕΛΙΞΗΣ (%)</b>			
Κύκλου Εργασιών	6.4%	-35.4%	-11.6%
Μικτού Κέρδους (προ αποσβέσεων)	-21.4%	-33.3%	-63.2%
Λειτουργικού Αποτελέσματος (προ αποσβέσεων)*	-43.9%	-62.8%	n/m
Κερδών προ Φόρων	n/m	n/m	n/m
<b>ΔΕΙΚΤΕΣ ΠΕΡΙΘΩΡΙΩΝ ΚΕΡΔΟΥΣ (%)</b>			
Περιθώριο Μικτού Κέρδους (προ αποσβέσεων)	17.3%	17.9%	7.4%
Καθαρού Κέρδους (προ φόρων)	-4.1%	-18.9%	-43.9%
<b>ΔΕΙΚΤΕΣ ΑΠΟΔΟΤΙΚΟΤΗΤΑΣ (προ φόρων - %)</b>			
Μ.Ο. Ιδίων Κεφαλαίων	-9.2%	-34.2%	-144.4%
Μ.Ο. Συνολικών Απασχολουμένων Κεφαλαίων	-1.9%	-9.6%	-28.6%
<b>ΔΕΙΚΤΕΣ ΚΥΚΛΟΦΟΡΙΑΚΗΣ ΤΑΧΥΤΗΤΑΣ (ημέρες)</b>			
Απαιτήσεων από Πελάτες	123	155	132
Προμηθευτών	108	213	205
Αποθεμάτων	66	78	24
<b>ΔΕΙΚΤΕΣ ΔΑΝΕΙΑΚΗΣ ΕΠΙΒΑΡΥΝΣΗΣ (:1)</b>			
Ξένα/Ιδια Κεφάλαια	1.41	2.29	11.63
Τραπεζικές Υποχρεώσεις/Ιδια Κεφάλαια	0.78	1.14	4.44
<b>ΔΕΙΚΤΕΣ ΡΕΥΣΤΟΤΗΤΑΣ (:1)</b>			
Γενική Ρευστότητα	1.04	0.87	0.63
Άμεση Ρευστότητα	0.79	0.69	0.57
<b>ΔΕΙΚΤΕΣ ΧΡΗΜΑΤ/ΚΗΣ ΕΠΙΒΑΡΥΝΣΗΣ (%)</b>			
Χρηματ/κά Εξοδα/Μικτό Κέρδος (προ αποσβέσεων)	11.9%	23.6%	47.6%

## 6.6 Πηγές και Χρήσεις Κεφαλαίων

Οι συνολικές πηγές και χρήσεις των κεφαλαίων της Εταιρίας για την τριετία 2001 -2003 έχουν ως εξής:

<b>ΠΗΓΕΣ ΚΕΦΑΛΑΙΩΝ</b>	<b>2001</b>	<b>2002 (ΕΚΑΤ. €)</b>	<b>2003</b>
Αποσβέσεις	4.21	5.17	4.97
Αύξηση κεφαλαίου με μετρητά και διαφορά υπέρ το άρτιο	0.00	0.00	0.00
Λοιπές Μεταβολές Λογαριασμών Ιδίων Κεφαλαίων	-1.90	-5.56	-11.21
Βραχυπρόθεσμες υποχρεώσεις	-1.23	4.13	-4.31
Μεταβατικοί λογαριασμοί παθητικού	0.00	0.00	0.00
<b>Σύνολο</b>	<b>1.08</b>	<b>3.74</b>	<b>-10.55</b>

<b>ΧΡΗΣΕΙΣ ΚΕΦΑΛΑΙΩΝ</b>	<b>2001</b>	<b>2002 (ΕΚΑΤ. €)</b>	<b>2003</b>
Επενδύσεις σε Πάγια	8.95	4.66	0.02
Συμμετοχές & Λοιπές Μακρ/σμες Απαιτήσεις	0.14	0.13	-0.36
Αποθέματα	-0.13	-1.39	-3.83
Απαιτήσεις	-6.96	-0.24	-5.83
Λοιπά Στοιχεία Κυκλοφορούντος Ενεργητικού	-0.92	0.58	-0.55
Μεταβατικοί Λογαριασμοί Ενεργητικού	0.00	0.00	0.00
<b>Σύνολο</b>	<b>1.08</b>	<b>3.74</b>	<b>-10.55</b>

## 6.7 Ανάλυση Ενοποιημένων αποτελεσμάτων

Τα ενοποιημένα αποτελέσματα της εταιρίας Microland Computers A.E.B.E. για τις χρήσεις 2001 - 2003 απεικονίζονται στους πίνακες που ακολουθούν:

<b>ΕΝΟΠΟΙΗΜΕΝΑ ΑΠΟΤΕΛΕΣΜΑΤΑ</b>	<b>2001</b>	<b>2002 (€ ΧΙΛ.)</b>	<b>2003</b>
Κύκλος Εργασιών από:			
Πωλήσεις Προϊόντων	0	0	0
Πωλήσεις Εμπορευμάτων	41,098	24,225	23,452



Παροχή Υπηρεσιών	4,689	5,199	2,512
<b>Κύκλος Εργασιών</b>	<b>45,788</b>	<b>29,424</b>	<b>25,964</b>
Μείον: Κόστος Πωλήσεων	37,954	24,194	24,031
Μικτό Κέρδος (προ αποσβέσεων)	7,833	5,230	1,934
(% επί του κύκλου εργασιών)	17.1%	17.8%	7.4%
Λοιπά Έσοδα Εκμετάλλευσης	69	56	2
<b>Σύνολο</b>	<b>7,902</b>	<b>5,286</b>	<b>1,936</b>
Μείον: Έξοδα Διοίκησης	1,252	832	1,455
Έξοδα Ερευνών και Ανάπτυξης	0	0	0
Έξοδα Διάθεσης	3,645	3,310	4,365
Σύνολο Εξόδων	4,897	4,142	5,820
(% επί του κύκλου εργασιών)	10.7%	14.1%	22.4%
<b>Λειτουργικό Αποτέλεσμα (προ αποσβέσεων)</b>	<b>3,005</b>	<b>1,144</b>	<b>-3,884</b>
(% επί του κύκλου εργασιών)	6.6%	3.9%	-15.0%
Πλήρον: Έσοδα από Συμμετοχές	0	0	0
Πλήρον: Κέρδη πώλησης συμμετοχών & χρεογράφ.	0	0	0
Πλήρον: Έκτακτα & Ανόργανα Έσοδα	190	117	224
Μείον: Έκτακτα & Ανόργανα Έξοδα	133	480	1,880
<b>Κέρδη προ Τόκων, Αποσβέσεων και Φόρων</b>	<b>3,065</b>	<b>782</b>	<b>-5,538</b>
(% επί του κύκλου εργασιών)	6.7%	2.7%	-21.3%
Πλήρον : Πιστωτικοί Τόκοι & συναφή Έσοδα	10	3	35
Μείον : Χρεωστικοί Τόκοι & συναφή Έξοδα	958	1,240	920
<b>Κέρδη προ Αποσβέσεων και Φόρων</b>	<b>2,117</b>	<b>-455</b>	<b>-6,424</b>
(% επί του κύκλου εργασιών)	4.6%	-1.5%	-24.7%
Μείον: Αποσβέσεις (Συνολητικές)	4,254	5,177	4,971
<b>Κέρδη προ Φόρων</b>	<b>-2,137</b>	<b>-5,633</b>	<b>-11,395</b>
(% επί του κύκλου εργασιών)	-4.7%	-19.1%	-43.9%
Μείον: Φόροι Χρήσης & Λοιποί Φόροι	0	0	0
Μείον: Αμοιβές Δ.Σ.	0	0	0
<b>Κέρδη μετά από Φόρους Χρήσης &amp; Αμοιβές Δ.Σ <sup>(2)</sup></b>	<b>-2,137</b>	<b>-5,633</b>	<b>-11,395</b>

<b>ΕΝΟΠΟΙΗΜΕΝΑ ΑΠΟΤΕΛΕΣΜΑΤΑ</b>	<b>2001</b>	<b>2002 (€ ΧΙΛ.)</b>	<b>2003</b>
(% επί του κύκλου εργασιών)	-4.7%	-19.1%	-43.9%

<sup>(1)</sup> Δεν υπάρχουν αμοιβές ΔΣ για την τριετία 2000-2003

<sup>(2)</sup> Η Εταιρία έχει ελεγχθεί φορολογικά μέχρι και την χρήση 2001 με φορολογικό έλεγχο, τα δε οικονομικά της στοιχεία και αποτελέσματα εκρίθησαν ακριβή, ειλικρινή και οριστικά. Οι φόροι φορολογικού ελέγχου για τις χρήσεις 1999-2001 θα επιβαρύνουν τη χρήση 2003

<b>ΚΑΤΑΜΕΡΙΣΜΟΣ ΑΠΟΣΒΕΣΕΩΝ</b>	<b>2001</b>	<b>2002 (€ ΧΙΛ.)</b>	<b>2003</b>
Κόστος πωληθέντων	0	1,248	0
Εξοδα διοίκησης	1,279	778	1,493
Εξοδα έρευνας & ανάπτυξης	0	0	0
Εξοδα διάθεσης	2,974	3,151	3,478
<b>Σύνολο</b>	<b>4,254</b>	<b>5,177</b>	<b>4,971</b>

### **Αναμόρφωση Ενοποιημένων Αποτελεσμάτων και Ιδίων Κεφαλαίων**

	<b>ΠΑΡΑΤΗΡΗΣΗ ΟΡΚΩΤΟΥ</b>	<b>ΑΠΟΤΕΛΕΣΜΑΤΑ ΧΡΗΣΕΩΣ</b>	<b>ΠΑΡΑΤΗΡΗΣΗ ΟΡΚΩΤΟΥ</b>	<b>ΙΔΙΑ ΚΕΦΑΛΑΙΑ</b>	
		-11,395,196.37		2,136,456.28	
1	Πρόβλεψη Αποζημίωσης	No-1	-10,000.00 (1)	No-1	-41,000.00 (1)
2	Επισφάλειες	No-3	-325,000.00 (2)	No-3	-325,000.00 (2)
3	Αναπόσβεστο υπόλοιπο κτιρια	No-4	-700,000.00 (3)	No-4	-700,000.00 (3)
		-12,430,196.37		1,070,456.28	

1. Τα ποσά αφορούν προβλέψεις αποζημίωσης προσωπικού. Ως εκ τούτου τα αποτελέσματα έπρεπε να επιβαρυνθούν με ευρώ 10.000 και τα Ιδία Κεφάλαια με ευρώ 41.000.

2. Το ποσό αφορά πιθανές ζημιές απο ρευστοποίηση απαιτήσεων. Ως εκ τούτου τα Αποτελέσματα και τα Ιδία Κεφάλαια έπρεπε να επιβαρυνθούν με 325.000 ευρώ.

3. Το ποσό αυτό αφορά αναπόσβεστο υπόλοιπο σε ακίνητα τρίτων που η μίσθωση έπαυσε. Ως εκ τούτου τα αποτελέσματα χρήσεως και τα Ιδία Κεφάλαια θα έπρεπε να επιβαρυνθούν με 700.000 ευρώ.

Οι σημειώσεις του ορκωτού ελεγκτή παρουσιάζονται στον ισολογισμό της Εταιρίας που περιλαμβάνεται στο παράρτημα του παρόντος Ετήσιου Δελτίου.

## 6.8 Ανάλυση Ενοποιημένου Ισολογισμού της

Τα στοιχεία των ενοποιημένων ισολογισμών της MICROLAND COMPUTERS A.E.B.E. για την προηγούμενη τριετία απεικονίζονται στον πίνακα που ακολουθεί:

<b>ΣΤΟΙΧΕΙΑ ΕΝΟΠΟΙΗΜΕΝΟΥ ΙΣΟΛΟΓΙΣΜΟΥ</b>			
	<b>2001</b>	<b>(€ ΧΙΛ.) 2002</b>	<b>2003</b>
<b>ΕΝΕΡΓΗΤΙΚΟ</b>			
Εξοδα Εγκαταστάσεως	17,693	22,116	22,159
Μείον: Συσσωρευμένες Αποσβέσεις	5,912	10,105	14,151
<b>Αναπόσβεστα Εξοδα Εγκαταστάσεως</b>	<b>11,781</b>	<b>12,011</b>	<b>8,008</b>
Ασώματες Ακίνητοποιήσεις	245	307	302
Μείον: Συσσωρευμένες Αποσβέσεις	4	4	0
<b>Αναπόσβεστα Ασώματα Πάγια</b>	<b>240</b>	<b>302</b>	<b>0</b>
Ενσώματες Ακίνητοποιήσεις	9,977	10,046	9,080
Μείον: Συσσωρευμένες Αποσβέσεις	4,147	5,046	5,030
<b>Αναπόσβεστα Ενσώματα Πάγια</b>	<b>5,830</b>	<b>5,001</b>	<b>4,050</b>
<b>Σύνολο Ακίνητοποιήσεων</b>	<b>6,070</b>	<b>5,303</b>	<b>4,050</b>
Συμμετοχές	220	0	0
Λοιπές Μακροπρόθεσμες Απαιτήσεις	268	326	259
<b>Σύνολο Παγίου Ενεργητικού</b>	<b>6,558</b>	<b>5,630</b>	<b>4,309</b>
Αποθέματα	7,043	5,622	1,788
Απαιτήσεις	19,036	18,532	12,468
Χρεόγραφα	1	1	1
Διαθέσιμα	1,687	2,275	1,701
<b>Κυκλοφορούν Ενεργητικό</b>	<b>27,767</b>	<b>26,430</b>	<b>15,958</b>
Μεταβατικοί Λογαριασμοί Ενεργητικού	65	0	0
<b>ΣΥΝΟΛΟ ΕΝΕΡΓΗΤΙΚΟΥ</b>	<b>46,171</b>	<b>44,070</b>	<b>28,577</b>
<b>ΠΑΘΗΤΙΚΟ</b>			
Μετοχικό Κεφάλαιο	12,764	12,764	12,764
Διαφορά από Έκδοση Μετοχών υπέρ το Άρτιο	4,338	4,338	4,338

<b>ΣΤΟΙΧΕΙΑ ΕΝΟΠΟΙΗΜΕΝΟΥ ΙΣΟΛΟΓΙΣΜΟΥ</b>			
	<b>2001</b>	<b>(€ ΧΙΛ.) 2002</b>	<b>2003</b>
Αποθεματικά	1,581	1,581	1,581
Αποτελέσματα εις Νέο	83	-5,264	-16,399
<b>Ίδια Κεφάλαια</b>	<b>18,841</b>	<b>13,283</b>	<b>2,136</b>
Προβλέψεις	0	0	0
<b>ΜΑΚΡΟΠΡΟΘΕΣΜΕΣ ΥΠΟΧΡΕΩΣΕΙΣ</b>	<b>3</b>	<b>0</b>	<b>0</b>
Δάνεια Τραπεζών	0	0	0
Λοιπές Μακροπρόθεσμες Υποχρεώσεις	3	0	0
<b>ΒΡΑΧΥΠΡΟΘΕΣΜΕΣ ΥΠΟΧΡΕΩΣΕΙΣ</b>	<b>27,316</b>	<b>30,786</b>	<b>26,441</b>
Προμηθευτές - Γραμμάτια & Επιταγές πληρωτέες	11,067	14,650	12,183
Τράπεζες Λογ.βραχυπρόθεσμων υποχρ.	15,195	15,375	10,160
Προκαταβολές Πελατών	197	270	2,795
Φόροι-Τέλη	282	51	7
Ασφαλιστικά Ταμεία	185	124	58
Μακροπρόθ. Υποχρ. πληρωτέες στην επόμ. χρήση	0	0	0
Μερίσματα Πληρωτέα	0	0	0
Πιστωτές Διάφοροι	390	316	1,239
<b>Σύνολο Υποχρεώσεων</b>	<b>27,319</b>	<b>30,786</b>	<b>26,441</b>
Μεταβατικοί Λογαριασμοί Παθητικού	11	0	0
<b>ΣΥΝΟΛΟ ΠΑΘΗΤΙΚΟΥ</b>	<b>46,171</b>	<b>44,070</b>	<b>28,577</b>

Οι απαιτήσεις από πελάτες ύψους €8,9 εκατ. που είναι εγγεγραμμένες στον ενοποιημένο ισολογισμό της 31/12/2003, ενηλικιώνονται ως εξής:

0-30	1,518,560.48
31-60	122,378.11
61-90	1,094,256.82
91-120	1,081,751.03
121+	5,184,238.61
<b>Σύνολο</b>	<b>8,932,708.73</b>

Οι υποχρεώσεις προς τους προμηθευτές ύψους €10,3εκατ. που είναι εγγεγραμμένες στον ενοποιημένο Ισολογισμό στις 31/12/2003, εξοφλήθηκαν ως εξής:

0-30	1,777,623.48
31-60	2,298,331.06
61-90	1,580,682.60
91-120	4,124,416.43
121+	598,077.17
<b>Σύνολο</b>	<b>10,311,041.08</b>

Ο λογαριασμός Τράπεζες λογ/μοί βραχυπρόθεσμων υποχρεώσεων παρουσιάζει υπόλοιπο στις 31/12/2003 της τάξεως των €10.16 εκατ. Η οφειλή της Εταιρίας ανά τράπεζα αναλύεται ως ακολούθως:

Εθνική	1,079,499.63
πειραιώς	2,000,261.28
Εμπορική	3,305,528.98
Γενική	2,101,850.00
Societe General	486,000.00
Εμπορική Factoring	68,705.57
Εθνική Factoring	1,117,916.20
<b>Σύνολο</b>	<b>10,159,761.66</b>


## 6.9 Χρηματοοικονομικοί Δείκτες Ενοποιημένων Αποτελεσμάτων 2001 - 2003

Οι βασικότεροι χρηματοοικονομικοί δείκτες των ενοποιημένων αποτελεσμάτων για το διάστημα της προηγούμενης τριετίας εμφανίζονται στον πίνακα που ακολουθεί:

<b>ΧΡΗΜΑΤΟΟΙΚΟΝΟΜΙΚΟΙ ΔΕΙΚΤΕΣ</b>	<b>2001</b>	<b>2002</b>	<b>2003</b>
<b>ΔΕΙΚΤΕΣ ΕΞΕΛΙΞΗΣ (%)</b>			
Κύκλου Εργασιών	4.2%	-35.7%	-11.8%
Μικτού Κέρδους (προ αποσβέσεων)	-25.2%	-33.2%	-63.0%
Λειτουργικού Αποτελέσματος (προ αποσβέσεων)*	-48.7%	-61.9%	n/m
Κερδών προ Φόρων	n/m	n/m	n/m
<b>ΔΕΙΚΤΕΣ ΠΕΡΙΘΩΡΙΩΝ ΚΕΡΔΟΥΣ (%)</b>			
Περιθώριο Μικτού Κέρδους (προ αποσβέσεων)	17.1%	17.8%	7.4%

<b>ΧΡΗΜΑΤΟΟΙΚΟΝΟΜΙΚΟΙ ΔΕΙΚΤΕΣ</b>	<b>2001</b>	<b>2002</b>	<b>2003</b>
Καθαρού Κέρδους (προ φόρων)	-4.7%	-19.1%	-43.9%
<b>ΔΕΙΚΤΕΣ ΑΠΟΔΟΤΙΚΟΤΗΤΑΣ (προ φόρων - %)</b>			
Μ.Ο. Ιδίων Κεφαλαίων	-10.7%	-35.1%	-147.8%
Μ.Ο. Συνολικών Απασχολουμένων Κεφαλαίων	-2.5%	-9.7%	-28.8%
<b>ΔΕΙΚΤΕΣ ΚΥΚΛΟΦΟΡΙΑΚΗΣ ΤΑΧΥΤΗΤΑΣ (ημέρες)</b>			
Απαιτήσεων από Πελάτες	122	176	134
Προμηθευτών	106	210	185
Αποθεμάτων	68	81	27
<b>ΔΕΙΚΤΕΣ ΔΑΝΕΙΑΚΗΣ ΕΠΙΒΑΡΥΝΣΗΣ (:1)</b>			
Ξένα/Ίδια Κεφάλαια	1.45	2.32	12.38
Τραπεζικές Υποχρεώσεις/Ίδια Κεφάλαια	0.81	1.16	4.76
<b>ΔΕΙΚΤΕΣ ΡΕΥΣΤΟΤΗΤΑΣ (:1)</b>			
Γενική Ρευστότητα	1.02	0.86	0.60
Άμεση Ρευστότητα	0.76	0.68	0.54
<b>ΔΕΙΚΤΕΣ ΧΡΗΜΑΤ/ΚΗΣ ΕΠΙΒΑΡΥΝΣΗΣ (%)</b>			
Χρηματ/κά Εξοδα/Μικτό Κέρδος (προ αποσβέσεων)	12.2%	23.7%	47.6%

## ΣΥΝΔΕΜΕΝΕΣ ΕΤΑΙΡΙΕΣ



Η Εταιρία δεν συμμετέχει (κατά πλειοψηφία ή μειοψηφία) σε επιχειρήσεις ή κοινοπραξίες ή συνεταιρισμούς οποιασδήποτε μορφής και ούτε έχει ενιαία διεύθυνση ή κοινή διοίκηση ή κοινή μετοχική σχέση με άλλη επιχείρηση και ούτε υπάρχει σύμβαση ελέγχου πλειοψηφίας ή διορισμού οργάνου άλλης εταιρίας εκτός όσων αναφέρονται στον παρόν κεφάλαιο.

### 7.1 Συνδεδεμένες Εταιρείες με την Εταιρία

Ο κατωτέρω πίνακας παρουσιάζει την αξία κτήσης, το ποσοστό συμμετοχής και τη λογιστική αξία των συμμετοχών της Εταιρίας σε άλλες εταιρείες, στις 31/12/2003.

	ΑΞΙΑ ΚΤΗΣΕΩΣ	ΣΥΜΜΕΤΟΧΗ	ΛΟΓ.ΑΞΙΑ	ΑΠΟΤΙΜΗΣΗ ΣΥΜΦΩΝΑ ΜΕ ΤΙΣ ΔΙΑΤΑΞΕΙΣ Ν.2190/1920
MICROLAND ROMANIA SRL	46,695.55	100%	106,138.41	106,138.41
MICROLAND CYPRUS LTD	29,347.03	100%	-178,171.45	-178,171.45

#### Σημειώσεις:

1. Η "Λογιστική Αξία" αντιπροσωπεύει τη λογιστική αξία της Καθαρής Θέσης με βάση τα στοιχεία των οικονομικών καταστάσεων.
2. Η "Αξία κτήσεως" αντιπροσωπεύει το ποσό που κατέβαλε η Εταιρία για την ίδρυση των ως άνω εταιριών, όπως αυτό παρουσιάζεται στους Ισολογισμούς της.
3. Η "Αποτίμηση με βάση τον ν.2190/1920" προβλέπεται από τη νομοθεσία και γίνεται για λόγους συντηρητικότητας.

## 7.2 θυγατρικές Εταιρείες

**Microland Computers Romania S.R.L**

Έτος Ίδρυσης	1998
Έδρα	Καθlea Μοσιλ6ρ 221, Βουκουρέστι
Αντικείμενο	Εισαγωγή, εξαγωγή και εμπορία Η/Υ, Παραγωγή Η/Υ, Παροχή τεχνικών υπηρεσιών Η/Υ, ανάπτυξη και εμπορία εφαρμογών πληροφορικής
Μετοχική σύνθεση	Microland Computers ΑΕΒΕ 100%
Διαχειριστές	Αθ. Αθανασούλης, Β. Ιωάννου

Οι οικονομικές καταστάσεις της Εταιρίας για τις χρήσεις 2001 - 2003 απεικονίζονται στους πίνακες που ακολουθούν.

(Χιλ. €)	2001	2002	2003
Αναπόσβεστα έξοδα εγκατάστασης	67.4	45.25	45.25
Αναπόσβεστα Ασώματα Πάγια	240.37	302.47	302.47
Αναπόσβεστα Ενσώματα Πάγια	81.76	34.94	34.94
Κυκλοφορούν Ενεργητικό	70.74	50.7	50.7
Μετοχικό Κεφάλαιο	20.99	129.98	129.98
Ίδια Κεφάλαια	19.12	106.14	106.14
Προβλέψεις	0	0	0
Μακροπρόθεσμες Υποχρεώσεις	0	0	0
Βραχυπρόθεσμες Υποχρεώσεις	494.8	327.23	327.23
Σύνολο Υποχρεώσεων	494.8	327.23	327.23
Κύκλος Εργασιών	110.92	24.68	0
Μικτά Κέρδη (Ζημίες)	28.61	3.91	0
Λειτουργικά Κέρδη (Ζημίες)	-12.25	-21.9	0
Κέρδη (Ζημίες) προ φόρων	-8.56	-21.85	0
Κέρδη (Ζημίες) μετά από φόρους και αμοιβές Δ.Σ.	-8.56	-21.85	0

Για τη χρήση του 2003, η Εταιρία δεν είχε εμπορική δραστηριότητα λόγω της εφαρμογής σχεδίου αναδιάρθρωσης.

### Microland (Cyprus) Limited

Έτος ίδρυσης	1998
Έδρα	Λεμεσός, Κύπρος
Αντικείμενο	Εισαγωγή και εμπορία ηλεκτρικών, ηλεκτρονικών ειδών, ηλεκτρονικών υπολογιστών και συναφών ειδών, παραγωγή λογισμικού Η/Υ
Μετοχική σύνθεση	Microland Computers AEBE 100%
Διαχειριστής	Πλατής Επαμεινώνδας

Για τη χρήση του 2003, η Εταιρία δεν είχε εμπορική δραστηριότητα λόγω της εφαρμογής σχεδίου αναδιάρθρωσης.

Οι οικονομικές καταστάσεις της Εταιρίας για τις χρήσεις 2001- 2003 απεικονίζονται στους πίνακες που ακολουθούν:

(Χιλ. €)	2001	2002	2003
Αναπόσβεστα έξοδα εγκατάστασης	10.26	6.79	6.17
Αναπόσβεστα Ασώματα Πάγια	0	0	0
Αναπόσβεστα Ενσώματα Πάγια	88.9	72.45	70.47
Κυκλοφορούν Ενεργητικό	2,217.97	1,873.05	1,873.05
Μετοχικό Κεφάλαιο	30.58	30.58	30.58
Ίδια Κεφάλαια	-154.3	-178.17	-180.77
Προβλέψεις	0	0.28	0.28
Μακροπρόθεσμες Υποχρεώσεις	2.64	0	0
Βραχυπρόθεσμες Υποχρεώσεις	2,468.78	2,130.18	2,130.18
Σύνολο Υποχρεώσεων	2,471.42	2,130.18	2,130.18
Κύκλος Εργασιών	248.04	8.37	0
Μικτά Κέρδη (Ζημίες)	-64.45	-4.16	0
Λειτουργικά Κέρδη (Ζημίες)	-277.39	-23.87	-2.60
Κέρδη (Ζημίες) προ φόρων	-277.39	-23.87	-2.60
Κέρδη (Ζημίες) μετά από φόρους και αμοιβές Δ.Σ.	-277.39	-23.87	-2.60

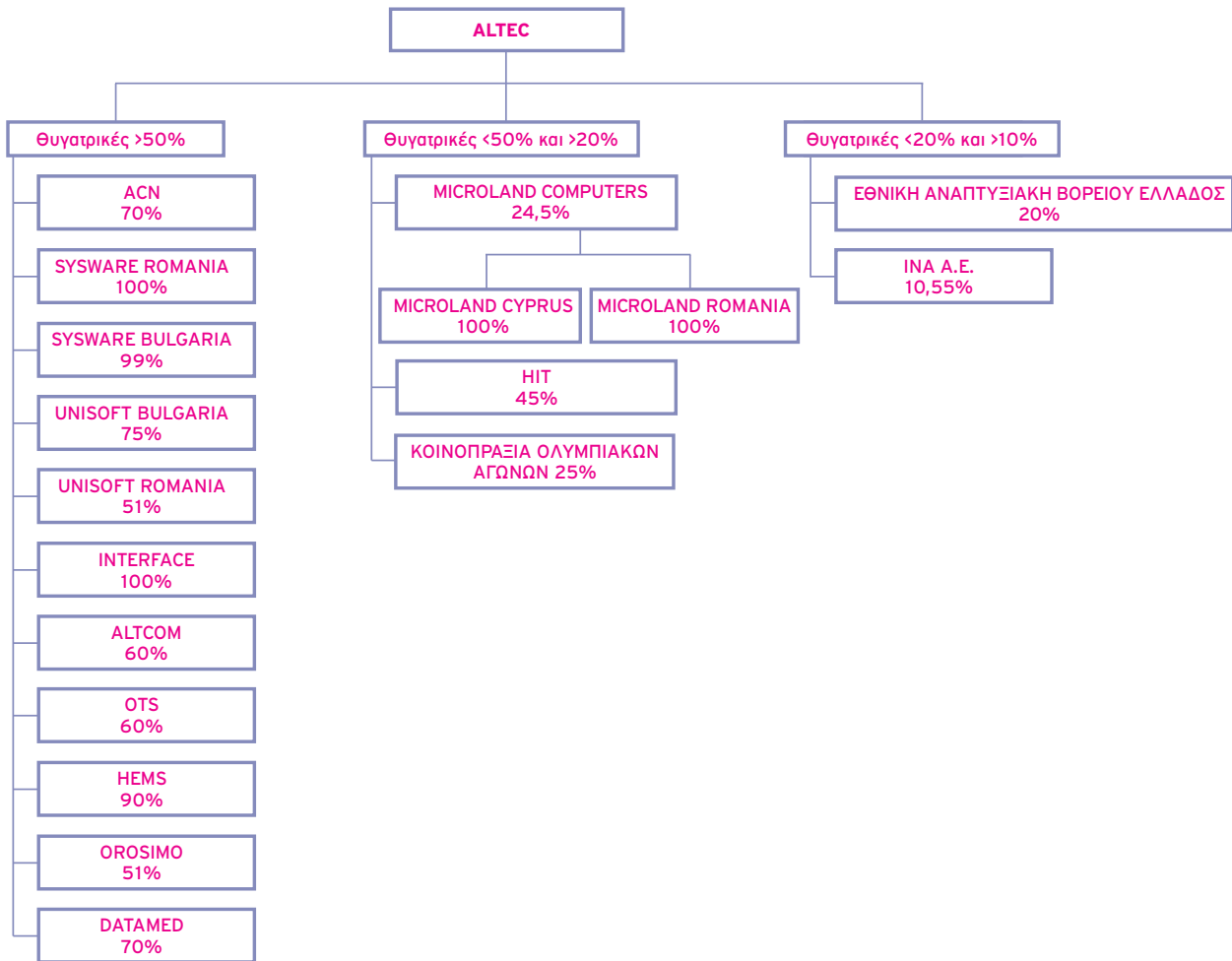
### 7.3 Εταιρίες που συμμετέχουν στην Εταιρία

#### ALTEC ABEE

Η ALTEC Ανώνυμη Βιοτεχνική και Εμπορική Εταιρία Συστημάτων πληροφορικής και Επικοινωνιών είναι η μητρική Εταιρία του Ομίλου ALTEC. Τα βασικά στοιχεία της Εταιρίας αναφέρονται παρακάτω:

Έτος Ίδρυσης	1988 (ΦΕΚ 2903/8-9-88 τεύχος Α.Ε. & ΕΠΕ)	
Έδρα	Δήμος Αμαρουσίου, οδός Πάτμου 12, Τ.Κ. 151 23	
Αντικείμενο	<ul style="list-style-type: none"> <li>■ Παραγωγή - Συναρμολόγηση Η/Υ &amp; Φορολογικών Μηχανισμών, Διανομή Προϊόντων Πληροφορικής &amp; Τηλεπικοινωνιών</li> <li>■ Ολοκληρωμένα Συστήματα Πληροφορικής</li> <li>■ Software</li> </ul>	
Μετοχική σύνθεση	<p>Η ALTEC Α.Β.Ε.Ε. είναι εισηγμένη στην Κύρια Αγορά του ΧΑ. Οι βασικοί μέτοχοι της Εταιρίας είναι:</p> <ul style="list-style-type: none"> <li>■ Winter Ventures Corporation 13.08%</li> <li>■ Marr Invest &amp; Finance SA 12.97%</li> <li>■ Cooper Invest 8.97%</li> <li>■ Αθ. Αθανασούλης 6.87%</li> </ul>	
Διοικητικό Συμβούλιο	<ul style="list-style-type: none"> <li>■ Αθανάσιος Αθανασούλης, Πρόεδρος Δ.Σ. &amp; Διευθύνων Σύμβουλος</li> <li>■ Αθανάσιος Αβραάμ, Αντιπρόεδρος Δ.Σ. &amp; Διευθύνων Σύμβουλος</li> <li>■ Ιωάννης Κάβος, Μέλος</li> <li>■ Νικήτας Κατσαράς, Μέλος</li> <li>■ Κωνσταντίνος Τσικουράς, Μέλος</li> <li>■ Ευάγγελος Πορής, Αναπληρωτής Αντιπρόεδρος</li> <li>■ Γεώργιος Τσούτσος, Μέλος</li> <li>■ Κων/νος Ρέμελης, Μέλος</li> <li>■ Αθανάσιος Τσιρωνάς, Μέλος</li> </ul>	
Μετοχικό Κεφάλαιο	€44,155,320	
Ίδια Κεφάλαια (2003)	€130,630,767	
Κύκλος Εργασιών (2003)	€145,124,72	
Κέρδη προ φόρων (2003)	€-4,672,006	

Το 2003 η ALTEC ABEE ενοποίησε με τη μέθοδο της ολικής ενσωμάτωσης τη MICROLAND COMPUTERS ΑΕΒΕ καθώς και τις Microland Romania SRL, και Microland Cyprus LTD. Η ενοποίηση έγινε με βάση τις παραδεγμένες διαδικασίες κατάρτισης ενοποιημένων οικονομικών καταστάσεων με απαλοιφή των ενδοεταιρικών σχέσεων. Η θέση της Microland στον όμιλο της ALTEC παρουσιάζεται στο διάγραμμα που ακολουθεί:



### MARR INVEST & FINANCE S.A.

Είναι επενδυτική εταιρία που εδρεύει στις Βρετανικές Παρθένους Νήσους, και τα δικαιώματα ψήφου της ελέγχονται από τον κο Αθ. Αθανασούλη.

## 7.4 Εταιρείες στις οποίες συμμετέχουν οι Κύριοι μέτοχοι και τα μέλη του Δ.Σ. της Εταιρίας

Ακολουθώς παρουσιάζονται τα βασικά στοιχεία και τα συνοπτικά οικονομικά μεγέθη των εν λόγω εταιρειών.

### ACN - ΔΙΚΤΥΟ ΕΠΙΚΟΙΝΩΝΙΩΝ ALTEC Α.Ε.

Έτος ίδρυσης	1995 (Φ.Ε.Κ. 7141/19.12.95)
Έδρα	Πάτμου 14, 151 23 Μαρούσι
Αντικείμενο	Η άσκηση επιχειρηματικής δραστηριότητας στον τομέα του διαδικτύου (INTERNET) και των τηλεπικοινωνιών

Μετοχική σύνθεση	ALTEC A.B.E.E. Αθανασούλης Αθανάσιος	70% 30%
------------------	---	------------

ΔΙΟΙΚΗΤΙΚΟ ΣΥΜΒΟΥΛΙΟ	ΑΘΑΝΑΣΟΥΛΗΣ ΑΘΑΝΑΣΙΟΣ ΤΟΥ ΧΡΗΣΤΟΥ, ΠΡΟΕΔΡΟΣ & Δ/ΝΩΝ ΣΥΜΒΟΥΛΟΣ ΑΒΡΑΑΜ ΑΘΑΝΑΣΙΟΣ ΤΟΥ ΙΩΑΝΝΗ, ΑΝΤΙΠΡΟΕΔΡΟΣ, ΤΣΙΚΟΥΡΑΣ ΚΩΝΣΤΑΝΤΙΝΟΣ, Δ/ΝΩΝ ΣΥΜΒΟΥΛΟΣ ΤΑΛΟΥΜΗΣ ΧΑΡΑΛΑΜΠΟΣ ΤΟΥ ΔΗΜΗΤΡΙΟΥ, ΜΕΛΟΣ ΠΟΡΗΣ ΕΥΑΓΓΕΛΟΣ ΤΟΥ ΜΙΧΑΗΛ, ΜΕΛΟΣ
----------------------	---

Οι μεταβολές που πραγματοποιήθηκαν στο Δ.Σ της Εταιρίας την περίοδο 1/1/2003 έως 31/12/2003 ήταν οι ακόλουθες:

- Στις 15/04/2003 εξελέγη ο κ. Ταλούμης Χαράλαμπος στη θέση του κ. Παγουρτζή Δημήτριου.
- Στις 05/09/2003 εξελέγη ο κ. Πορής Ευάγγελος στη θέση του κ. Βαλσαμίδη Γεωργίου και ανατέθηκαν καθήκοντα Αντιπροέδρου στον κ. Αβραάμ Αθανάσιο

Ο πίνακας που ακολουθεί απεικονίζει τα βασικά οικονομικά στοιχεία της εταιρίας για την τελευταία τριετία:

(Χιλ. €)	2001	2002	2003
Αναπόσβεστα έξοδα εγκατάστασης	15,948.18	17,412.63	11,126.47
Αναπόσβεστα Ασώματα Πάγια	2,966.34	2,066.08	1,438.75
Αναπόσβεστα Ενσώματα Πάγια	5,177.63	4,213.98	4,630.38
Κυκλοφορούν Ενεργητικό	6,185.71	6,379.23	5,221.70
Μετοχικό Κεφάλαιο	10,036.80	10,020.72	10,020.72
Ίδια Κεφάλαια	20,256.37	13,783.02	6,458.02
Προβλέψεις	0.24	0.24	0.24
Μακροπρόθεσμες Υποχρεώσεις	0	0	0
Βραχυπρόθεσμες Υποχρεώσεις	10,095.80	16,294.25	16,379.56
Σύνολο Υποχρεώσεων	10,095.80	16,294.25	16,379.56
Κύκλος Εργασιών	7,899.12	6,963.24	17,153.02
Μικτά Κέρδη (Ζημίες)	5,779.51	4,926.72	7,216.28
Λειτουργικά Κέρδη (Ζημίες)	37.14	-6,140.05	-6,896.75
Κέρδη (Ζημίες) προ φόρων	-271.79	-6,473.35	-7,325.00
Κέρδη (Ζημίες) μετά από φόρους και αμοιβές Δ.Σ.	-347.39	-6,473.35	-7,325.00

**OTS Α.Ε.**

Έτος ίδρυσης	1999	
Έδρα	ΜΟΝΑΣΤΗΡΙΟΥ 125, ΘΕΣΣΑΛΟΝΙΚΗ	
Αντικείμενο	Παραγωγή & υπηρεσίες λογισμικού	
Μετοχική σύνθεση	<ol style="list-style-type: none"> <li>1. ALTEC</li> <li>2. ΠΑΜΠΟΥΚΙΔΗΣ ΣΠΥΡΙΔΩΝ</li> <li>3. ΠΑΜΠΟΥΚΙΔΗΣ ΑΓΓΕΛΟΣ</li> <li>4. ΛΟΥΡΙΔΑΣ ΑΝΤΩΝΙΟΣ</li> <li>5. ΤΣΙΡΙΔΗΣ ΝΙΚΟΛΑΟΣ</li> <li>6. ΜΑΚΑΚΑ ΠΑΣΧΑΛΙΝΑ</li> <li>7. ΝΤΕΜΚΑΣ ΑΝΑΣΤΑΣΙΟΣ</li> <li>8. ΠΑΛΑΙΟΚΩΣΤΑΣ ΔΗΜΗΤΡΙΟΣ</li> <li>9. ΠΑΠΑΓΕΩΡΓΙΟΥ ΠΑΝΑΓΙΩΤΗΣ</li> <li>10. ΕΥΣΤΑΘΙΟΥ ΓΕΩΡΓΙΟΣ</li> <li>11. ΝΤΟΥΑΝΟΓΛΟΥ ΕΛΕΥΘΕΡΙΟΣ</li> <li>12. ΚΑΛΑΪΤΖΟΠΟΥΛΟΣ ΙΩΑΝΝΗΣ</li> <li>13. ΠΕΤΡΙΔΗΣ ΑΝΔΡΕΑΣ</li> </ol>	<p>60%</p> <p>23.40%</p> <p>11.10%</p> <p>3.70%</p> <p>0.70%</p> <p>0.20%</p> <p>0.10%</p> <p>0.10%</p> <p>0.10%</p> <p>0.20%</p> <p>0.20%</p> <p>0.10%</p> <p>0.10%</p>
Διοικητικό Συμβούλιο	ΠΑΜΠΟΥΚΙΔΗΣ ΣΠΥΡΙΔΩΝ, ΠΡΟΕΔΡΟΣ & Δ/ΝΩΝ ΣΥΜΒΟΥΛΟΣ, ΠΑΜΠΟΥΚΙΔΗΣ ΑΓΓΕΛΟΣ, 1ος ΑΝΤΙΠΡΟΕΔΡΟΣ, ΤΣΙΑΔΗΣ ΙΩΑΝΝΗΣ, 2ος ΑΝΤΙΠΡΟΕΔΡΟΣ, ΛΟΥΡΙΔΑΣ ΓΕΩΡΓΙΟΣ - ΑΝΤΩΝΙΟΣ, ΜΕΛΟΣ	

Στον πίνακα που ακολουθεί παρουσιάζονται συνοπτικά οικονομικά στοιχεία για την τριετία 2001-2003.

(Χιλ. €)	2001	2002	2003
Αναπόσβεστα έξοδα εγκατάστασης	0	0	0
Αναπόσβεστα Ασώματα Πάγια	0	0	0
Αναπόσβεστα Ενσώματα Πάγια	21.37	141.55	129.33
Κυκλοφορούν Ενεργητικό	1,184.53	1,249.28	1,245.97
Μετοχικό Κεφάλαιο	293.47	300.00	300.00
Ίδια Κεφάλαια	584.28	632.16	696.88
Προβλέψεις	5.02	7.11	6.49
Μακροπρόθεσμες Υποχρεώσεις	0	0	0
Βραχυπρόθεσμες Υποχρεώσεις	504.5	619.29	656.35
Σύνολο Υποχρεώσεων	504.5	619.29	656.35
Κύκλος Εργασιών	1,665.29	1,774.72	1,846.81
Μικτά Κέρδη (Ζημίες)	583.9	736.69	715.16
Λειτουργικά Κέρδη (Ζημίες)	253.81	302.12	129.99
Κέρδη (Ζημίες) προ φόρων	246.5	299.16	129.50
Κέρδη (Ζημίες) μετά από φόρους και αμοιβές Δ.Σ.	158.56	193.34	80.83

## ΟΡΟΣΗΜΟ ΠΛΗΡΟΦΟΡΙΚΗ Α.Ε.

Έτος ίδρυσης	1992 (μετατροπή σε ΑΕ με την απόφαση 17/5708/9.6.2000 του Νομάρχη Θεσσαλονίκης)	
Έδρα	ΠΑΠΑΝΑΣΤΑΣΙΟΥ 7 & ΑΔ. ΚΟΡΑΗ - ΚΑΛΑΜΑΡΙΑ ΘΕΣΣΑΛΟΝΙΚΗΣ	
Αντικείμενο	Παραγωγή & υπηρεσίες λογισμικού	
Μετοχική σύνθεση	ALTEC ΑΒΕΕ	51%
	ΑΡΓΥΡΙΑΔΗΣ ΔΗΜΗΤΡΗΣ	4,50%
	ΑΡΓΥΡΙΑΔΗΣ ΘΟΔΩΡΟΣ	24,50%
Διοικητικό Συμβούλιο	ΘΕΟΔΩΡΟΣ ΑΡΓΥΡΙΑΔΗΣ, ΠΡΟΕΔΡΟΣ & ΔΙΕΥΘ. ΣΥΜΒΟΥΛΟΣ ΔΗΜΗΤΡΙΟΣ ΑΡΓΥΡΙΑΔΗΣ, ΑΝΤΙΠΡΟΕΔΡΟΣ ΧΡΥΣΟΣΤΟΜΟΣ ΑΡΓΥΡΙΑΔΗΣ, ΜΕΛΟΣ ΝΙΚΗΤΑΣ ΚΑΤΣΑΡΑΣ, ΜΕΛΟΣ	

Στον πίνακα που ακολουθεί παρουσιάζονται συνοπτικά οικονομικά στοιχεία για την τριετία 2001-2003.

(Χιλ. €)	2001	2002	2003
Αναπόσβεστα έξοδα εγκατάστασης	0	0	0
Αναπόσβεστα Ασώματα Πάγια	5.87	4.11	4.66
Αναπόσβεστα Ενσώματα Πάγια	13.29	9.81	29.23
Κυκλοφορούν Ενεργητικό	381.08	458.27	712.41
Μετοχικό Κεφάλαιο	58.69	60.00	60.00
Ίδια Κεφάλαια	99.97	93.62	108.08
Προβλέψεις	8.16	12.72	12.58
Μακροπρόθεσμες Υποχρεώσεις	0	0	0
Βραχυπρόθεσμες Υποχρεώσεις	295.05	370.60	632.68
Σύνολο Υποχρεώσεων	295.05	370.60	632.68
Κύκλος Εργασιών	753.69	912.33	1090.47
Μικτά Κέρδη (Ζημίες)	115.75	206.29	243.74
Λειτουργικά Κέρδη (Ζημίες)	14.27	17.21	35.75
Κέρδη (Ζημίες) προ φόρων	14.07	13.30	29.19
Κέρδη (Ζημίες) μετά από φόρους και αμοιβές Δ.Σ.	3.08	8.64	20.77

## HEMS ΕΠΕ

Έτος ίδρυσης	1995	
Έδρα	ΕΥΕΛΠΙΔΩΝ 47, ΑΘΗΝΑ	
Αντικείμενο	Παραγωγή & υπηρεσίες λογισμικού	
Μετοχική σύνθεση	ΑΛΤΕC ΑΒΕΕ	90%
	ΑΡΕΝΙΚΗΣ ΑΝΑΝΙΑΣ	10%
ΔΙΑΧΕΙΡΙΣΤΗΣ	ΝΙΚΟΛΑΟΥ ΓΕΩΡΓΙΟΣ ΤΟΥ ΖΑΧΑΡΙΑ ΛΕΒΗΣ ΗΛΙΑΣ ΤΟΥ ΜΑΣΛΙΑΧ	

Στον πίνακα που ακολουθεί παρουσιάζονται συνοπτικά οικονομικά στοιχεία για την τριετία 2001-2003.

(ΧΙΛ. €)	2001	2002	2003
Αναπόσβεστα έξοδα εγκατάστασης	0	0	0
Αναπόσβεστα Ασώματα Πάγια	0	0	0
Αναπόσβεστα Ενσώματα Πάγια	2.21	2.21	0
Κυκλοφορούν Ενεργητικό	110.45	95.04	79.69
Μετοχικό Κεφάλαιο	17.61	17.61	17.61
Ίδια Κεφάλαια	0.02	-15.38	-32.94
Προβλέψεις	0	0.00	0.00
Μακροπρόθεσμες Υποχρεώσεις	0	0.00	0.00
Βραχυπρόθεσμες Υποχρεώσεις	112.63	112.63	112.63
Σύνολο Υποχρεώσεων	112.63	112.63	112.63
Κύκλος Εργασιών	0	0.00	0.00
Μικτά Κέρδη (Ζημίες)	0	0.00	0.00
Λειτουργικά Κέρδη (Ζημίες)	-7.37	-15.41	-17.55
Κέρδη (Ζημίες) προ φόρων	-7.37	-15.41	-17.55
Κέρδη (Ζημίες) μετά από φόρους και αμοιβές Δ.Σ.	-7.37	0.00	0.00

## UNISOFT ROMANIA S.A.

Έτος ίδρυσης	1996	
Έδρα	Βουκουρέστι, Ρουμανία, Vasile Conta 3-5	
Αντικείμενο	Παραγωγή και διάθεση λογισμικού	
Μετοχική σύνθεση	Altec ABEE	51%
	B. Κρητικός	17%
	Σ. Παπαδόπουλος	15%
	Z. Ζαχαριάδης	10%
	B. Γιαννοπούλου	7%
Διοικητικό Συμβούλιο	ΑΒΡΑΑΜ ΑΘΑΝΑΣΙΟΣ, ΠΡΟΕΔΡΟΣ ΧΑΝΔΡΗΣ ΜΑΡΙΟΣ, ΑΝΤΙΠΡΟΕΔΡΟΣ ΔΕΛΗΜΙΧΑΗΛ ΕΥΘΥΜΙΟΣ, ΔΙΕΥΘΥΝΩΝ ΣΥΜΒΟΥΛΟΣ ΤΣΙΚΟΥΡΑΣ ΚΩΝΣΤΑΝΤΙΝΟΣ, ΜΕΛΟΣ ΑΣΤΕΡΙΑΔΗΣ ΣΤΕΦΑΝΟΣ, ΜΕΛΟΣ	

Παρακάτω παρουσιάζονται τα αποτελέσματα για τις τρεις τελευταίες χρήσεις της UNISOFT ROMANIA SA:

(Χιλ. €)	2001	2002	2003
Αναπόσβεστα έξοδα εγκατάστασης	0	0	0
Αναπόσβεστα Ασώματα Πάγια	0	0	0
Αναπόσβεστα Ενσώματα Πάγια	30.20	22.60	19.17
Κυκλοφορούν Ενεργητικό	214.66	182.48	104.94
Μετοχικό Κεφάλαιο	17.34	13.65	11.59
Ίδια Κεφάλαια	96.03	67.71	3.93
Προβλέψεις	26.04	0	0.00
Μακροπρόθεσμες Υποχρεώσεις	0	0	0.00
Βραχυπρόθεσμες Υποχρεώσεις	123.52	204.64	152.07
Σύνολο Υποχρεώσεων	123.52	204.64	152.07
Κύκλος Εργασιών	567.69	389.16	205.60
Μικτά Κέρδη (Ζημίες)	530.36	374.05	17.51
Λειτουργικά Κέρδη (Ζημίες)	59.81	37.75	-55.36
Κέρδη (Ζημίες) προ φόρων	46.69	33.92	-57.41
Κέρδη (Ζημίες) μετά από φόρους και αμοιβές Δ.Σ.	31.8	25.54	-57.41

**UNISOFT BULGARIA A.D. (A.E.)**

Έτος Ίδρυσης	2000	
Έδρα	Σόφια, Βουλγαρία, G.S.Rakovski 101	
Αντικείμενο	Παραγωγή και διάθεση λογισμικού	
Μετοχική σύνθεση	ALTEC ABEE	75%
	ΤΡΙΤΑΣ ΑΠΟΣΤΟΛΟΣ	21.5%
	ΜΟΥΤΑΦΗΣ ΦΙΛΙΠΠΟΣ	2.5%
	ΜΑΛΚΑΝΟΒΑ - ΝΕΣΤΟΡΟΒΑ VICTORIA	1%
Διοικητικό Συμβούλιο	ΜΟΥΤΑΦΗΣ ΦΙΛΙΠΠΟΣ, ΠΡΟΕΔΡΟΣ ΤΣΙΚΟΥΡΑΣ ΚΩΝΣΤΑΝΤΙΝΟΣ, ΜΕΛΟΣ ΑΒΡΑΑΜ ΑΘΑΝΑΣΙΟΣ, ΜΕΛΟΣ ΑΣΤΕΡΙΑΔΗΣ ΣΤΕΦΑΝΟΣ, ΜΕΛΟΣ ΚΑΤΣΑΝΙΔΗΣ ΙΩΑΝΝΗΣ, ΜΕΛΟΣ	

Παρακάτω παρουσιάζονται τα αποτελέσματα της Εταιρίας για τις χρήσεις 2001 - 2003:

(Χιλ. €)	2001	2002	2003
Αναπόσβεστα έξοδα εγκατάστασης	0	0	0
Αναπόσβεστα Ασώματα Πάγια	2.93	2.47	53.53
Αναπόσβεστα Ενσώματα Πάγια	41.14	41.63	16.49
Κυκλοφορούν Ενεργητικό	180.24	181.19	135.61
Μετοχικό Κεφάλαιο	143.16	143.16	143.16
Ίδια Κεφάλαια	147.26	152.76	174.55
Προβλέψεις	0	0	0
Μακροπρόθεσμες Υποχρεώσεις	0	0	0
Βραχυπρόθεσμες Υποχρεώσεις	77.06	72.53	31.09
Σύνολο Υποχρεώσεων	77.06	72.53	31.09
Κύκλος Εργασιών	113.17	115.19	173.45
Μικτά Κέρδη (Ζημίες)	21.63	36.25	52.46
Λειτουργικά Κέρδη (Ζημίες)	1.5	9.87	19.98
Κέρδη (Ζημίες) προ φόρων	3.88	9.45	6.63
Κέρδη (Ζημίες) μετά από φόρους και αμοιβές Δ.Σ.	2.79	6.8	-1.49

## ALTCOM ΣΥΣΤΗΜΑΤΑ ΤΗΛΕΠΙΚΟΙΝΩΝΙΩΝ Α.Ε.

Έτος Ίδρυσης	1998 (Φ.Ε.Κ. 209/15.1.98)	
Έδρα	Πάτμου 12, Μαρούσι	
Αντικείμενο	Παραγωγή, προμήθεια, εμπορία και διανομή τηλεπικοινωνιακού εξοπλισμού. Η εταιρία είναι εμπορικός συνεργάτης της COSMOTE Α.Ε. στον χώρο της κινητής τηλεφωνίας.	
Μετοχική σύνθεση	ALTEC Α.Β.Ε.Ε. Αθανασούλης Αθανάσιος	60% 40%
Διοικητικό Συμβούλιο	ΑΘΑΝΑΣΟΥΛΗΣ ΑΘΑΝΑΣΙΟΣ ΤΟΥ ΧΡΗΣΤΟΥ, ΠΡΟΕΔΡΟΣ ΑΒΡΑΑΜ ΑΘΑΝΑΣΙΟΣ ΤΟΥ ΙΩΑΝΝΗ, ΑΝΤΙΠΡΟΕΔΡΟΣ, ΚΟΥΤΣΟΓΙΑΝΝΗΣ ΠΑΝΑΓΙΩΤΗΣ, ΔΙΕΥΘΥΝΩΝ ΣΥΜΒΟΥΛΟΣ, ΤΣΙΚΟΥΡΑΣ ΚΩΝΣΤΑΝΤΙΝΟΣ ΤΟΥ ΓΕΩΡΓΙΟΥ, ΜΕΛΟΣ, ΠΟΡΗΣ ΕΥΑΓΓΕΛΟΣ ΤΟΥ ΜΙΧΑΗΛ, ΜΕΛΟΣ	

Ο πίνακας που ακολουθεί απεικονίζει τα βασικά οικονομικά μεγέθη της εταιρίας για τις χρήσεις 2001-2003.

(Χιλ. €)	2001	2002	2003
Αναπόσβεστα έξοδα εγκατάστασης	1,749.96	1,223.53	728.68
Αναπόσβεστα Ασώματα Πάγια	0	0	0
Αναπόσβεστα Ενσώματα Πάγια	452.41	434.96	425.44
Κυκλοφορούν Ενεργητικό	11,685.76	19,273.84	15,288.59
Μετοχικό Κεφάλαιο	469.55	586.00	586.00
Ίδια Κεφάλαια	3,485.20	3,325.89	3,773.09
Προβλέψεις	0	0	0
Μακροπρόθεσμες Υποχρεώσεις	0	0	0
Βραχυπρόθεσμες Υποχρεώσεις	10,245.42	17,717.76	12,519.20
Σύνολο Υποχρεώσεων	10,245.42	17,717.76	12,519.20
Κύκλος Εργασιών	26,591.08	49,706.42	90,116.33
Μικτά Κέρδη (Ζημίες)	1,896.39	2,690.27	4,418.23
Λειτουργικά Κέρδη (Ζημίες)	309.78	627.18	988.03
Κέρδη (Ζημίες) προ φόρων	239.82	647.8	897.20
Κέρδη (Ζημίες) μετά από φόρους και αμοιβές Δ.Σ.	-192.07	420.69	447.20

## DATAMED A.E

Έτος Ίδρυσης	30/07/1999	
Έδρα	Γράμμου 1 - Μαρούσι	
Αντικείμενο	Ολοκληρωμένα Πληροφοριακά Συστήματα στην Υγεία και Πρόνοια	
Μετοχική σύνθεση	ALTEC ABEE	70%
	A. Χριστοδουλάκης	30%
Διοικητικό Συμβούλιο	ΑΘΑΝΑΣΟΥΛΗΣ ΑΘΑΝΑΣΙΟΣ ΤΟΥ ΧΡΗΣΤΟΥ, ΠΡΟΕΔΡΟΣ ΧΡΙΣΤΟΔΟΥΛΑΚΗΣ ΑΝΕΣΤΗΣ ΤΟΥ ΕΜΜΑΝΟΥΗΛ, ΑΝΤΙΠΡΟΕΔΡΟΣ & Δ/ΝΩΝ ΣΥΜΒΟΥΛΟΣ ΠΟΡΗΣ ΕΥΑΓΓΕΛΟΣ ΤΟΥ ΜΙΧΑΗΛ, ΜΕΛΟΣ ΠΑΥΛΟΠΟΥΛΟΣ ΣΩΤΗΡΙΟΣ ΤΟΥ ΑΠΟΣΤΟΛΟΥ, ΜΕΛΟΣ ΑΒΡΑΑΜ ΑΘΑΝΑΣΙΟΣ ΤΟΥ ΙΩΑΝΝΗ, ΜΕΛΟΣ	

Κύριος σκοπός της εταιρίας είναι η παροχή ολοκληρωμένων μηχανογραφικών συστημάτων και λύσεων στο χώρο της υγείας και πρόνοιας με έμφαση στην καινοτομικότητα και τεχνολογική αρτιότητα των προϊόντων και το χαμηλότερο δυνατό κόστος.

Τα συνοπτικά οικονομικά μεγέθη της εταιρίας για τις χρήσεις 2001-2003 παρουσιάζονται παρακάτω.

(Χιλ. €)	2001	2002	2003
Αναπόσβεστα έξοδα εγκατάστασης	72.22	43.6	79.56
Αναπόσβεστα Ασώματα Πάγια	2.05	1.54	1.02
Αναπόσβεστα Ενσώματα Πάγια	77.74	66.33	70.96
Κυκλοφορούν Ενεργητικό	1,642.98	2,012.89	2,095.97
Μετοχικό Κεφάλαιο	293.47	440.22	440.22
Ίδια Κεφάλαια	524.37	712.7	806.38
Προβλέψεις	0	0	0
Μακροπρόθεσμες Υποχρεώσεις	0	0	0
Βραχυπρόθεσμες Υποχρεώσεις	1,224.66	1,431.93	1,393.46
Σύνολο Υποχρεώσεων	1,224.66	1,431.93	1,393.46
Κύκλος Εργασιών	1,412.80	1,499.79	1,448.36
Μικτά Κέρδη (Ζημίες)	843.56	907.41	672.59
Λειτουργικά Κέρδη (Ζημίες)	341.8	376.21	308.63
Κέρδη (Ζημίες) προ φόρων	339.67	376.02	351.54
Κέρδη (Ζημίες) μετά από φόρους και αμοιβές Δ.Σ.	212.64	244.31	238.05

## SYSWARE ROMANIA SRL (ΕΠΕ)

Έτος Ίδρυσης	19.1.99	
Έδρα	88 Str. SEBASTIAN, SECTOR 5, BUCHAREST, ROMANIA	
Αντικείμενο	Παροχή ολοκληρωμένων λύσεων μηχανογράφησης και τηλεπικοινωνιών	
Μετοχική σύνθεση	ALTEC ABEE	100%
Διαχειριστές	ΙΩΑΝΝΟΥ ΒΑΣΙΛΕΙΟΣ ΑΒΡΑΑΜ ΑΘΑΝΑΣΙΟΣ ΠΟΡΗΣ ΕΥΑΓΓΕΛΟΣ ΔΑΜΗΣ ΑΘΑΝΑΣΙΟΣ	

Στον παρακάτω πίνακα παρουσιάζονται συνοπτικά οικονομικά στοιχεία για τις χρήσεις 2001-2003:

(Χιλ. €)	2001	2002	2003
Αναπόσβεστα έξοδα εγκατάστασης	4.65	23.12	15.13
Αναπόσβεστα Ασώματα Πάγια	361.29	267.45	244.40
Αναπόσβεστα Ενσώματα Πάγια	114.53	96.62	99.35
Κυκλοφορούν Ενεργητικό	4,595.61	6,372.08	8,808.14
Μετοχικό Κεφάλαιο	135.56	117.66	79.66
Ίδια Κεφάλαια	275.17	286.17	- 70.41
Προβλέψεις	0	0	0
Μακροπρόθεσμες Υποχρεώσεις	0	0	0
Βραχυπρόθεσμες Υποχρεώσεις	5,035.46	16,449.71	17,133.40
Σύνολο Υποχρεώσεων	5,035.46	16,449.71	17,133.40
Κύκλος Εργασιών	4,763.23	6,253.26	6,591.35
Μικτά Κέρδη (Ζημίες)	953.61	1,088.02	1,029.12
Λειτουργικά Κέρδη (Ζημίες)	-81.14	252.96	-52.04
Κέρδη (Ζημίες) προ φόρων	6.7	33.54	-276.46
Κέρδη (Ζημίες) μετά από φόρους και αμοιβές Δ.Σ.	6.7	15.42	-276.46

## SYSWARE BULGARIA AD (ΑΕ)

Έτος ίδρυσης	20.1.2000	
Έδρα	17 HAIDUSKA GORA STREET, BELI BREZI DISTRICT, SOFIA, BULGARIA	
Αντικείμενο	Παροχή ολοκληρωμένων λύσεων μηχανογράφησης και τηλεπικοινωνιών	
Μετοχική σύνθεση	ALTEC ABEE Αθανάσιος Αθανασούλης	(99%) (1%)
Διοικητικό Συμβούλιο	ΑΒΡΑΑΜ ΑΘΑΝΑΣΙΟΣ ΤΟΥ ΙΩΑΝΝΗ, ΠΡΟΕΔΡΟΣ ΤΣΙΚΟΥΡΑΣ ΚΩΝΣΤΑΝΤΙΝΟΣ ΤΟΥ ΓΕΩΡΓΙΟΥ, ΜΕΛΟΣ ΠΟΡΗΣ ΕΥΑΓΓΕΛΟΣ ΤΟΥ ΜΙΧΑΗΛ, ΜΕΛΟΣ ΙΩΑΝΝΟΥ ΒΑΣΙΛΕΙΟΣ ΤΟΥ ΑΝΤΩΝΙΟΥ, ΜΕΛΟΣ ΚΑΤΣΑΝΙΔΗΣ ΙΩΑΝΝΗΣ, ΜΕΛΟΣ	

Στον παρακάτω πίνακα παρουσιάζονται συνοπτικά οικονομικά στοιχεία για τις χρήσεις 2001-2003:

(Χιλ. €)	2001	2002	2003
Αναπόσβεστα έξοδα εγκατάστασης	0	0	0
Αναπόσβεστα Ασώματα Πάγια	1.93	1.48	1.02
Αναπόσβεστα Ενσώματα Πάγια	92.06	53.65	28.34
Κυκλοφορούν Ενεργητικό	205.91	227.58	219.33
Μετοχικό Κεφάλαιο	93.06	93.06	93.06
Ίδια Κεφάλαια	-80.39	-63.5	-74.48
Προβλέψεις	0	0	0
Μακροπρόθεσμες Υποχρεώσεις	0	0	0
Βραχυπρόθεσμες Υποχρεώσεις	380.3	346.61	323.97
Σύνολο Υποχρεώσεων	380.3	346.61	323.97
Κύκλος Εργασιών	544.07	262.41	211.70
Μικτά Κέρδη (Ζημίες)	66.03	45.03	21.86
Λειτουργικά Κέρδη (Ζημίες)	-96.91	-27.09	-46.75
Κέρδη (Ζημίες) προ φόρων	-100.27	16.89	-3.18
Κέρδη (Ζημίες) μετά από φόρους και αμοιβές Δ.Σ.	-100.27	16.89	-10.98

## ΚΟΙΝΟΠΡΑΞΙΑ ALTEC - BYTE

Έτος Ίδρυσης	1998	
Έδρα	Ευελπίδων 47, 113 65 Αθήνα	
Αντικείμενο	Συναρμολόγηση Ηλεκτρονικών Υπολογιστών IBM, δυνάμει σχετικής σύμβασης, μεταξύ της Κοινοπραξίας και της "IBM Ελλάς Α.Ε."	
Μετοχική σύνθεση	ALTEC Α.Β.Ε.Ε. Byte Computer Α.Β.Ε.Ε.	50% 50%
Διαχειριστές	Αθανάσιος Αθανασούλης Σπυριδογεώργης Βυζάντιος	

Η κοινοπραξία δεν υφίσταται πλέον. Συστάθηκε σε συνεργασία με την Byte για να εκπονήσει το project της συναρμολόγησης υπολογιστών IBM. Με τη λήξη του project το 1999 έληξε και η κοινοπραξία. Συνεπώς η Εταιρία τελεί υπό εκκαθάριση

Ο πίνακας που ακολουθεί απεικονίζει τα βασικά οικονομικά στοιχεία της κοινοπραξίας για την τελευταία τριετία:

(Χιλ. €)	2001	2002	2003
Αναπόσβεστα έξοδα εγκατάστασης	0.2	0.05	0
Αναπόσβεστα Ασώματα Πάγια	0	0	0
Αναπόσβεστα Ενσώματα Πάγια	0	0	0
Κυκλοφορούν Ενεργητικό	-73.52	58.82	58.93
Μετοχικό Κεφάλαιο	0	0	0
Ίδια Κεφάλαια	-44.35	-61.14	-61.99
Προβλέψεις	0	0	0
Μακροπρόθεσμες Υποχρεώσεις	0	0	0
Βραχυπρόθεσμες Υποχρεώσεις	-28.96	120.01	120.92
Σύνολο Υποχρεώσεων	-28.96	120.01	120.92
Κύκλος Εργασιών	0	0	0
Μικτά Κέρδη (Ζημίες)	0	0	0
Λειτουργικά Κέρδη (Ζημίες)	-10.9	-11.12	-0.89
Κέρδη (Ζημίες) προ φόρων	-10.9	-10.82	-0.89
Κέρδη (Ζημίες) μετά από φόρους και αμοιβές Δ.Σ.	-10.9	-16.71	-0.89

**INTERFACE A.E. (ΣΥΓΧΡΟΝΕΣ ΕΚΠΑΙΔΕΥΤΙΚΕΣ ΥΠΗΡΕΣΙΕΣ Α.Ε.)**

Έτος Ίδρυσης	1994 (Φ.Ε.Κ. 6328/10.11.94)
Έδρα	Λ. ΠΕΙΡΑΙΩΣ 35 & ΚΟΝΔΥΛΗ, ΜΟΣΧΑΤΟ
Αντικείμενο	Η παροχή εκπαίδευσης σε θέματα Πληροφορικής Διοίκησης, Οικονομίας και Management. Η εταιρία αποτελεί εξουσιοδοτημένο Κέντρο Επαγγελματικής κατάρτισης (ΚΕΚ)
Μετοχική σύνθεση	ALTEC 100%
Διοικητικό Συμβούλιο	ΑΘΑΝΑΣΟΥΛΗΣ ΑΘΑΝΑΣΙΟΣ ΤΟΥ ΧΡΗΣΤΟΥ, ΠΡΟΕΔΡΟΣ ΑΒΡΑΑΜ ΑΘΑΝΑΣΙΟΣ ΤΟΥ ΙΩΑΝΝΗ, ΑΝΤΙΠΡΟΕΔΡΟΣ & ΔΙΕΥΘΥΝΩΝ ΣΥΜΒΟΥΛΟΣ, ΜΟΥΤΣΟΥ ΕΛΕΝΗ ΤΟΥ ΔΗΜΗΤΡΙΟΥ, ΜΕΛΟΣ, ΤΣΙΚΟΥΡΑΣ ΚΩΝΣΤΑΝΤΙΝΟΣ ΤΟΥ ΓΕΩΡΓΙΟΥ, ΜΕΛΟΣ ΜΑΡΑΝΤΟΥ ΕΥΣΤΑΘΙΑ, ΜΕΛΟΣ

Οι μεταβολές που πραγματοποιήθηκαν στο Δ.Σ της Εταιρίας την περίοδο 1/1/2003 έως 31/12/2003 ήταν οι ακόλουθες:

- στις 24/07/03 εξελέγη η κ. Μούτσου σε αντικατάσταση του κ. Κουλιεράκη και ανατέθηκαν καθήκοντα Δ/ντος Συμβούλου στον κ. Αβραάμ
- στις 03/09/03 εξελέγη ο κ. Αδαμάντιος Μητσοτάκης σε αντικατάσταση του κ. Βαλσαμίδη και ανατέθηκαν καθήκοντα Αντιπροέδρου στο Δ/ντα Σύμβουλο κ. Αβραάμ.
- στις 24/10/03 εξελέγη η κ. Μαράντου σε αντικατάσταση του κ. Μητσοτάκη.

Ο πίνακας που ακολουθεί απεικονίζει τα βασικά οικονομικά στοιχεία της κοινοπραξίας για την τελευταία τριετία:

(Χιλ. €)	2001	2002	2003
Αναπόσβεστα έξοδα εγκατάστασης	94.5	80.53	57.92
Αναπόσβεστα Ασώματα Πάγια	0	0	0
Αναπόσβεστα Ενσώματα Πάγια	557.5	454.97	301.64
Κυκλοφορούν Ενεργητικό	3,263.51	1,903.44	2,422.56
Μετοχικό Κεφάλαιο	1,672.78	1,805.03	3,628.25
Ίδια Κεφάλαια	30.19	-1459.93	-210.23
Προβλέψεις	0	0	0
Μακροπρόθεσμες Υποχρεώσεις	0	0	0
Βραχυπρόθεσμες Υποχρεώσεις	4,024.32	3,989.07	3,247.31

(Χιλ. €)	2001	2002	2003
Σύνολο Υποχρεώσεων	4,024.32	3,989.07	3,247.31
Κύκλος Εργασιών	1,970.36	736.48	2,326.93
Μικτά Κέρδη (Ζημίες)	130.27	-17.64	624.26
Λειτουργικά Κέρδη (Ζημίες)	-2051.98	-1,234.44	-175.98
Κέρδη (Ζημίες) προ φόρων	-2201.34	-1,347.08	-573.52
Κέρδη (Ζημίες) μετά από φόρους και αμοιβές Δ.Σ.	-2201.34	-1,629.26	-573.52

**HIT A.E.**

Έτος Ίδρυσης	1997 (Φ.Ε.Κ. 7343/97)	
Έδρα	Κ. ΤΣΑΛΛΑΡΗ 63 ΚΑΙ ΔΑΡΔΑΝΕΛΙΩΝ, ΑΘΗΝΑ	
Αντικείμενο	Έρευνα, ανάπτυξη και παραγωγή προϊόντων πληροφορικής και παροχή τηλεπικοινωνιακών υπηρεσιών	
Μετοχική σύνθεση	ALTEC Αθανάσιος Αθανασούλης Χρήστος Παγώνης Ιωάννης Μυτιληναίος	45% 40,5% 10% 4,5%
Διοικητικό Συμβούλιο	Αθανάσιος Αθανασούλης, Πρόεδρος Ιωάννης Μυτιληναίος, Διευθύνων Σύμβουλος Ευάγγελος Πορής, Αντιπρόεδρος Χρήστος Παγώνης, Μέλος Αναστασία Αναγνωστοπούλου, Μέλος	
Μετοχικό Κεφάλαιο	€741,290	
Ίδια Κεφάλαια (2003)	€813,096	
Κύκλος Εργασιών (2003)	€2,659,786.55	
Κέρδη προ φόρων (2003)	€233,638.44	

**INA A.E.**

Έτος Ίδρυσης	2001	
Έδρα	Δήμος Θεσσαλονίκης	
Αντικείμενο	Ινστιτούτο Ερευνών Και Μελετών Τηλεπικοινωνιών Και Πληροφορικής Χωρών Νοτιοανατολικής Ευρώπης Ανώνυμη Εταιρία	
Μετοχική σύνθεση	ΟΤΕ Α.Ε. HELLASCOM INTERNATIONAL Α.Ε. INTRACOM Α.Ε. ΣΗΜΕΝΣ Α.Ε.	10,55% 10,55% 21,1% 10,55%

	PANAFON A.E.	10,55%
	INFOQUEST A.E.B.E.	10,55%
	ALTEC A.B.E.E.	10,55%
	FORTHNET A.E.	10,55%
	ΣΥΝΔΕΣΜΟΣ ΒΙΟΜΗΧΑΝΙΩΝ ΒΟΡΕΙΟΥ ΕΛΛΑΔΟΣ	5%
Διοικητικό Συμβούλιο	Τακάς Βασιλείος, Προεδρος & Δ/νων Συμβουλος Αννίνος Αριστοτέλης, Αντιπροεδρος Μανιάτης Γεωργιος, Αντιπροεδρος Πανάς Σταύρος, Μέλος Μπαμίδης Παντελής, Μέλος Μαυρίδης Πρόδρομος, Μέλος Στεφανόπουλος Γεώργιος, Μέλος Γιαννακαρας Ελευθέριος, Μέλος Κυριαζόπουλος Νικόλαος, Μέλος Τζωρτζάκης Παντελής, Μέλος	

**Εθνική Αναπτυξιακή Εταιρία Βορείου Ελλάδος Ανώνυμη Εταιρία Κεφαλαίου Επιχειρηματικών Συμμετοχών (Α.Ε.Κ.Ε.Σ)**

Έτος Ίδρυσης	1994 (ΦΕΚ 6283/14.11.1994)	
Έδρα	Κατούνη 16-18, Θεσσαλονίκη	
Αντικείμενο	Συμμετοχή στο κεφάλαιο επιχειρήσεων που ασκούν γεωργική, βιομηχανική, μεταλλευτική, βιοτεχνική, ξενοδοχειακή ή εμπορική δραστηριότητα..	
Μετοχική σύνθεση	ΕΤΕΒΑ ALTEC ABEE Εμπορική Τράπεζα ALPHA BANK Χαρτοποιία Θράκης ΑΕ	65% 20% 6% 4% 5%
Διοικητικό Συμβούλιο	1. ΓΚΟΥΜΑΣ ΔΗΜΗΤΡΙΟΣ, ΠΡΟΕΔΡΟΣ 2. ΛΑΓΓΑΣ ΓΕΩΡΓΙΟΣ, ΑΝΤΙΠΡΟΕΔΡΟΣ 3. ΣΤΑΘΟΠΟΥΛΟΣ ΧΡΥΣΟΣΤΟΜΟΣ, ΜΕΛΟΣ 4. ΖΕΡΙΤΗΣ ΠΑΝΑΓΙΩΤΗΣ, ΜΕΛΟΣ 5. ΚΩΝΣΤΑΝΤΙΝΙΔΗΣ Μ., ΜΕΛΟΣ 6. ΜΠΕΡΙΤΣΗ ΑΙΚΑΤΕΡΙΝΗ, ΜΕΛΟΣ 7. ΚΑΤΗΦΟΡΗ ΑΙΚΑΤΕΡΙΝΗ, ΜΕΛΟΣ 8. ΑΡΑΡ ΔΑΥΙΔ, ΜΕΛΟΣ 9. ΠΑΣΧΑΛΙΓΚΟΣ ΔΗΜΗΤΡΙΟΣ, ΜΕΛΟΣ	
Μετοχικό Κεφάλαιο	€5,870,000	
Ίδια Κεφάλαια (2003)	€8,360,419.50	
Κύκλος Εργασιών (2003)	€21,527.18	
Κέρδη προ φόρων (2003)	€37,031.95	

## RIPLI

Έτος Ίδρυσης	2000 (ΦΕΚ 7156/2000)	
Έδρα	Νάουσα, Πάρου	
Αντικείμενο	Εκμετάλλευση τουριστικών και ξενοδοχειακών συγκροτημάτων και εγκαταστάσεων αναψυχής, αγορά και αξιοποίηση τουριστικών ακινήτων.	
Μετοχική σύνθεση	VARIX ΑΕ	13.6%
	Αλέξιος Βαθσαμίδης	13.6%
	Ripli Holding S.A.	72.8%
Διοικητικό Συμβούλιο	Γεώργ.Βαθσαμίδης, Πρόεδρος και Διευθύνων Σύμβουλος Δημήτρης Βαθσαμίδης, Μέλος Χαρίκλεια Μιχαλοπούλου, Μέλος Αθανάσιος Τσιρωνάς, Μέλος Καραδήμα Ελένη, Μέλος	

Μέχρι και την έκδοση του παρόντος Ετήσιου Δελτίου η εταιρία δεν είχε δημοσιεύσει τον ισολογισμό της χρήσης 2003, για το λόγο αυτό δεν ήταν δυνατή η παρουσίαση των βασικών οικονομικών της μεγεθών για τη συγκεκριμένη χρήση.

## ECO CONSTRUCTIONS

Έτος Ίδρυσης	1999	
Έδρα	Αθήνα, Σέκερη 5	
Αντικείμενο	Κατασκευαστική εταιρία	
Μετοχική Σύνθεση	Αλεξανδράτου Σταματική	36.82%
	Έμπεδος	30.70%
	Αθ. Αθανασούλης	7.22%
	Γ. Βαθσαμίδης	7.22%
	ΑΛΤΕ	7.22%
	Τόμπρος Δημήτρης	5.41%
	Ντάλια Τόμπρου	5.41%
Διοικητικό Συμβούλιο	Δημήτριος Λάμπρου, Πρόεδρος Μιχαήλ Κεφαλογιάννης, Αντιπρόεδρος Παναγιώτης Σιούνας, Διευθύνων Σύμβουλος Καράλης Αντώνιος, Μέλος Αράρ Δασίδ, Μέλος Αβραάμ Αθανάσιος, Μέλος Μάριος Τόμπρος, Μέλος Παναγιώτης Γκορίτσας, Μέλος Ιωάννης Πετρολέκας, Μέλος	
Μετοχικό Κεφάλαιο	€4,064,975	

Σύνολο ιδίων (2003)	€370,000
Κύκλος Εργασιών (2003)	€888,240.37
Κέρδη (Ζημίες) προ Φόρων (2003)	€-888,693.11

Επιπλέον των παραπάνω, οι εταιρίες:

#### WINTER VENTURES CORP.

Είναι επενδυτική εταιρία που εδρεύει στις Βρετανικές Παρθένους Νήσους, και τα δικαιώματα ψήφου της ελέγχονται από τον κο Αθ. Αθανασούλη.

#### MARR INVEST & FINANCE S.A.

Είναι επενδυτική εταιρία που εδρεύει στις Βρετανικές Παρθένους Νήσους, και τα δικαιώματα ψήφου της ελέγχονται από τον κο Αθ. Αθανασούλη.

#### COOPER INVEST LTD

Είναι επενδυτική εταιρία που εδρεύει στις Βρετανικές Παρθένους Νήσους, και τα δικαιώματα ψήφου της ελέγχονται από τον κο Γ. Βαλσαμίδα.

## 7.5 Διεταιρικές Συναλλαγές

Η Εταιρία συναλλάσσεται με τις συνδεδεμένες με αυτή εταιρείες Microland Romania SRL και Microland Cyprus καθώς επίσης και με τις συνδεδεμένες εταιρίες του ομίλου Altec ABEE με βάση τους ισχύοντες τιμοκαταλόγους των εταιριών, χωρίς καμιά προνομιακή μεταχείριση και οι τυχόν συναλλαγές μεταξύ τους, διέπονται από τους ίδιους ακριβώς όρους που διέπουν τις συναλλαγές της Εταιρίας με τους προμηθευτές ή/και πελάτες της.

Η κατανομή των πωλήσεων και των αγορών για τη χρήση 2003 καθώς και των υπολοίπων σύμφωνα με τον ισολογισμό της 31/12/2003 αφ' ενός μεταξύ της εταιρίας και των θυγατρικών της MICROLAND ROMANIA SRL, E-Microland και MICROLAND CYPRUS LTD και αφ' ετέρου μεταξύ της εταιρίας και των λοιπών εταιριών του ομίλου Altec A.B.E.E., παρουσιάζεται στους επόμενους πίνακες:

#### ΑΓΟΡΕΣ ΑΠΟ ΕΤΑΙΡΙΕΣ ΟΜΙΛΟΥ

	ALTEC ABEE	ALTCOM AE	A.C.N AE
MICROLAND AEBE	4,460,882.29	9,498,983.53	139,458.75
MICROLAND CYPRUS	0	0	0
MICROLAND ROMANIA	0	0	0

**ΠΩΛΗΣΕΙΣ ΠΡΟΣ ΕΤΑΙΡΕΙΕΣ ΟΜΙΛΟΥ**

	<b>ALTEC ABEE</b>	<b>ALTCOM AE</b>
MICROLAND AEBE	121,681.75	2,223,445.45
MICROLAND CYPRUS	0	0
MICROLAND ROMANIA	0	0

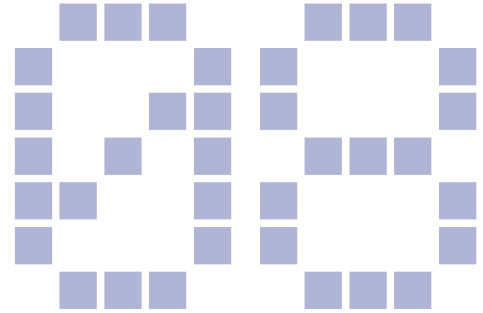
**ΥΠΟΛΟΙΠΑ ΠΡΟΣ ΕΤΑΙΡΕΙΕΣ ΟΜΙΛΟΥ**

	<b>ALTEC ABEE</b>	<b>ALTCOM AE</b>	<b>A.C.N AE</b>
MICROLAND AEBE	7,939,160.02	2,193,650.69	96,499.30
MICROLAND CYPRUS	0	0	0
MICROLAND ROMANIA	0	0	0

**ΑΠΑΙΤΗΣΕΙΣ ΑΠΟ ΕΤΑΙΡΕΙΕΣ ΟΜΙΛΟΥ**

	<b>ALTEC ABEE</b>	<b>ALTCOM AE</b>	<b>MICROLAND ΚΥΠΡΟΥ</b>	<b>E-MICROLAND</b>
MICROLAND AEBE	-2,767,908.54	256,540.83	1,343,146.73	200,957.82
MICROLAND CYPRUS	0	0	0	0
MICROLAND ROMANIA	0	0	0	0

## ΣΤΟΧΟΙ & ΠΡΟΟΠΤΙΚΕΣ ΤΗΣ ΕΤΑΙΡΙΑΣ



Η διοίκηση της Microland μετά τα ζημιολόγια αποτελέσματα που παρουσίαζε η Εταιρία και λόγω της πορείας και των ειδικών προβλημάτων που αντιμετωπίζει ο κλάδος του λιανικού εμπορίου, προέβη στην εκπόνηση ειδικής μελέτης βάσει της οποίας σχεδιάζεται η ριζική αναδιάρθρωση της Εταιρίας με κύριους άξονες τους ακόλουθους:

### ΕΜΦΑΣΗ ΣΤΗ ΛΙΑΝΙΚΗ ΑΓΟΡΑ ΤΩΝ ΤΗΛΕΠΙΚΟΙΝΩΝΙΩΝ

Επαναπροσδιορισμό των δραστηριοτήτων της Εταιρίας με στόχο αφενός μεν την έμφαση σε δραστηριότητες υψηλής κερδοφορίας και απόδοσης και αφετέρου τον περιορισμό των δραστηριοτήτων οι οποίες ενέχουν υψηλό ρίσκο και κόστος. Συγκεκριμένα, θα ενισχυθεί η δραστηριοποίηση της Εταιρίας στον τομέα της λιανικής αγορά των τηλεπικοινωνιών και ειδικότερα:

- Πωλήσεις υπηρεσιών και προϊόντων Internet
- Συνδέσεις Σταθερής τηλεφωνίας
- Υπηρεσίες Κινητής & Σταθερής Τηλεφωνίας
- Πωλήσεις Προϊόντων Κινητής & Σταθερής Τηλεφωνίας
- Κάρτες προπληρωμένου χρόνου σταθερής τηλεφωνίας

### ΑΝΑΔΙΑΡΘΡΩΣΗ ΤΟΥ ΔΙΚΤΥΟΥ ΚΑΤΑΣΤΗΜΑΤΩΝ

Αναδιάρθρωση του δικτύου καταστημάτων καθώς πολλά από τα καταστήματα που υπήρχαν είχαν συμβόλαια μίσθωσης με υψηλές τιμές δεδομένου ότι είχαν συναφθεί στο παρελθόν και οι τιμές των ενοικίων στις συγκεκριμένες περιοχές και κατά τις συγκεκριμένες χρονικές περιόδους βρίσκονταν σε υψηλά επίπεδα. Έτσι, η με-

τεγκατάσταση των καταστημάτων σε νέα κτίρια είτε στην ίδια περιοχή είτε σε άλλες περιοχές όπου υπάρχει αυξημένη εμπορική ζήτηση σε συνδυασμό με το γεγονός ότι η στροφή των δραστηριοτήτων της Εταιρίας - όπως αυτή περιγράφηκε παραπάνω - απαιτεί καταστήματα μικρότερου μεγέθους και αριθμού προσωπικού, θα συντελέσουν δραστικά στην μείωση του λειτουργικού κόστους.

### ΕΠΕΚΤΑΣΗ ΤΟΥ ΔΙΚΤΥΟΥ ΚΑΤΑΣΤΗΜΑΤΩΝ ΜΕΣΩ FRANCHISING

Η νέα δομή καταστημάτων η οποία απαιτεί μικρότερο κεφάλαιο επένδυσης όσον αφορά το κόστος στέγασσης, τον απαιτούμενο αριθμό προσωπικού και την εσωτερική τους διαμόρφωση, σε συνδυασμό με το υψηλό ποσοστό κερδοφορίας και απόδοσης τους, θα αποτελέσουν σημαντικούς παράγοντες προσέλκυσης των Franchisees.

Στους Franchisees θα παρέχεται ένα επιχειρηματικό σύστημα λειτουργίας καταστήματος, μέσα σε ένα ενιαίο δίκτυο διανομής, με ειδικές διαδικασίες οργάνωσης, τρόπου διακόσμησης και κυρίως μεθόδων πώλησης προϊόντων.


### ΔΡΑΣΤΗΡΙΟΠΟΙΗΣΗ ΣΤΟ ΗΛΕΚΤΡΟΝΙΚΟ ΕΜΠΟΡΙΟ ΚΑΙ INTERNET

Η διεύρυνση των παρεχομένων τηλεπικοινωνιακών δυνατοτήτων καθώς και η διεύρυνση της εγκατεστημένης βάσης χρηστών του Internet, έχει προσδώσει στο λεγόμενο ηλεκτρονικό εμπόριο δυνατότητες σημαντικής ανάπτυξης.

Η Εταιρία ανταποκρινόμενη στις νέες προκλήσεις, εμβαθύνει στον τομέα των συναλλαγών μέσω ηλεκτρονικού εμπορίου αναδιαμορφώνοντας την παρουσία του ηλεκτρονικού της καταστήματος στο διαδίκτυο προσαρμοζόμενη πάντοτε στις απαιτήσεις των πελατών της και στις τάσεις της αγοράς, υπολογίζοντας στα επόμενα χρόνια ότι ένα σημαντικό μέρος των πωλήσεων, θα πραγματοποιείται μέσω διαδικτύου.

Με το νέο αυτό επιχειρηματικό πλάνο, του οποίου τα πρώτα θετικά αποτελέσματα έχουν ήδη καταγραφεί, η Διοίκηση εκτιμά ότι η λειτουργική δραστηριότητα της Εταιρίας θα επιστρέψει σε κερδοφόρα επίπεδα.

## ΜΕΡΙΣΜΑΤΙΚΗ ΠΟΛΙΤΙΚΗ



Η μερισματική πολιτική που ακολούθησε η Εταιρία κατά την προηγούμενη τριετία παρουσιάζεται στον πίνακα που ακολουθεί:


	2001	2002	2003
Κέρδη προς διάθεση	375,010.73	-5,188,708.96	-16,396,194.08
Συνολικό μέρισμα	0	0	0
% επί των κερδών προς διάθεση	0%	0%	0%

*Δεν προβλέπεται διανομή μερίσματος για τη χρήση 2003.*

Κατά την Ελληνική Νομοθεσία και το καταστατικό της Εταιρείας, το ελάχιστο μέρισμα που διατίθεται ετησίως στους μετόχους δεν μπορεί να είναι μικρότερο από το 35% των κερδών προ φόρων της Εταιρείας αφαιρουμένων των εταιρικών βαρών, του τακτικού αποθεματικού και του αναλογούντος φόρου, ή το 6% επί του καταβεβλημένου μετοχικού της κεφαλαίου, όποιο ποσό είναι μεγαλύτερο.



## ΠΑΡΑΡΤΗΜΑ



ΙΣΟΛΟΓΙΣΜΟΙ	86
ΤΑΜΕΙΑΚΕΣ ΡΟΕΣ	95
ΠΡΟΣΑΡΤΗΜΑΤΑ	99
ΕΚΘΕΣΕΙΣ Δ.Σ.	112
ΙΣΟΛΟΓΙΣΜΟΙ ΣΥΝΔΕΔΕΜΕΝΩΝ ΕΤΑΙΡΕΙΩΝ	125





ΟΜΙΛΟΣ ΕΤΑΙΡΕΙΩΝ ALTEC		MICRO LAND ANΩΝΥΜΟΣ ΕΜΠΟΡΙΚΗ & ΒΙΟΜΗΧΑΝΙΚΗ ΕΤΑΙΡΕΙΑ	
ΣΥΝΟΠΤΙΚΗ ΛΟΓΙΣΤΙΚΗ ΚΑΤΑΣΤΑΣΗ 31ης ΜΑΡΤΙΟΥ 2003 ( 1 ΙΑΝΟΥΑΡΙΟΥ 2003 - 31 ΜΑΡΤΙΟΥ 2003 ) ΑΡ.Μ.Α.Ε. 2767106(Β/92/21 (ΠΟΣΑ ΣΣ ΕΥΡΩ)		31-03-2003	
<b>ΕΝΕΡΓΗΤΙΚΟ</b>			
<b>Β. ΕΡΕΣΙΑ ΕΚΔΑΤΑΛΕΙΣΕΣ</b>	22.062.934,32	11.110.061,53	10.952.872,89
<b>Γ. ΠΑΛΙΟ ΕΝΕΡΓΗΤΙΚΟ</b>			
Ι. Έσοδα αναμεταλλεύσεως	9.897.419,27	5.242.725,34	4.654.693,93
Σύνολο αναμεταλλεύσεως (ΓΙ)	9.897.419,27	5.242.725,34	4.654.693,93
ΙΙ. Συμμετοχές & άλλα ποσοστά εισημευομενικών εταιρειών			
Σύνολο λοιπού ενεργητικού (ΓΙ+ΙΙ)			
<b>Δ. ΚΥΚΛΟΦΟΡΟΥΝ ΕΝΕΡΓΗΤΙΚΟ</b>			
Ι. Αναθέματα	697.621,09		566.546,89
ΙΙ. Αναθεσθέντες	5.352.315,02		5.887.880,95
Περίσσεια	4.520.455,30		7.991.777,83
Μείζον Προβλέψεις για ενοίκια απαιτήσεις	9.482.107,38		18.825.905,28
Λοιπές απαιτήσεις	175.228,06	9.306.879,32	175.228,06
Χρεώματα	5.434.545,01	14.741.424,33	842,26
Διατίθεται	993.879,57		993.879,57
Σύνολο κυκλοφορούντος ενεργητικού (Δ+Ε+ΔΙ+ΔΙΙ+ΔΙΓ)	20.756.691,48		20.756.691,48
<b>Ε. ΜΕΤΑΒΑΤΙΚΟ ΛΟΓΑΡΙΑΣΜΟ ΕΝΕΡΓΗΤΙΚΟΥ</b>			
ΓΕΝΙΚΟ ΣΥΝΟΛΟ ΕΝΕΡΓΗΤΙΚΟΥ (Β+Γ+Δ+Ε)	0,00		0,00
	36.561.789,28		36.561.789,28
	18.825.905,28		18.825.905,28
	175.228,06		175.228,06
	14.741.424,33		14.741.424,33
	842,26		842,26
	993.879,57		993.879,57
	20.756.691,48		20.756.691,48
	0,00		0,00
	36.561.789,28		36.561.789,28
	18.825.905,28		18.825.905,28
	175.228,06		175.228,06
	14.741.424,33		14.741.424,33
	842,26		842,26
	993.879,57		993.879,57
	20.756.691,48		20.756.691,48
	0,00		0,00
	36.561.789,28		36.561.789,28
	18.825.905,28		18.825.905,28
	175.228,06		175.228,06
	14.741.424,33		14.741.424,33
	842,26		842,26
	993.879,57		993.879,57
	20.756.691,48		20.756.691,48
	0,00		0,00
	36.561.789,28		36.561.789,28
	18.825.905,28		18.825.905,28
	175.228,06		175.228,06
	14.741.424,33		14.741.424,33
	842,26		842,26
	993.879,57		993.879,57
	20.756.691,48		20.756.691,48
	0,00		0,00
	36.561.789,28		36.561.789,28
	18.825.905,28		18.825.905,28
	175.228,06		175.228,06
	14.741.424,33		14.741.424,33
	842,26		842,26
	993.879,57		993.879,57
	20.756.691,48		20.756.691,48
	0,00		0,00
	36.561.789,28		36.561.789,28
	18.825.905,28		18.825.905,28
	175.228,06		175.228,06
	14.741.424,33		14.741.424,33
	842,26		842,26
	993.879,57		993.879,57
	20.756.691,48		20.756.691,48
	0,00		0,00
	36.561.789,28		36.561.789,28
	18.825.905,28		18.825.905,28
	175.228,06		175.228,06
	14.741.424,33		14.741.424,33
	842,26		842,26
	993.879,57		993.879,57
	20.756.691,48		20.756.691,48
	0,00		0,00
	36.561.789,28		36.561.789,28
	18.825.905,28		18.825.905,28
	175.228,06		175.228,06
	14.741.424,33		14.741.424,33
	842,26		842,26
	993.879,57		993.879,57
	20.756.691,48		20.756.691,48
	0,00		0,00
	36.561.789,28		36.561.789,28
	18.825.905,28		18.825.905,28
	175.228,06		175.228,06
	14.741.424,33		14.741.424,33
	842,26		842,26
	993.879,57		993.879,57
	20.756.691,48		20.756.691,48
	0,00		0,00
	36.561.789,28		36.561.789,28
	18.825.905,28		18.825.905,28
	175.228,06		175.228,06
	14.741.424,33		14.741.424,33
	842,26		842,26
	993.879,57		993.879,57
	20.756.691,48		20.756.691,48
	0,00		0,00
	36.561.789,28		36.561.789,28
	18.825.905,28		18.825.905,28
	175.228,06		175.228,06
	14.741.424,33		14.741.424,33
	842,26		842,26
	993.879,57		993.879,57
	20.756.691,48		20.756.691,48
	0,00		0,00
	36.561.789,28		36.561.789,28
	18.825.905,28		18.825.905,28
	175.228,06		175.228,06
	14.741.424,33		14.741.424,33
	842,26		842,26
	993.879,57		993.879,57
	20.756.691,48		20.756.691,48
	0,00		0,00
	36.561.789,28		36.561.789,28
	18.825.905,28		18.825.905,28
	175.228,06		175.228,06
	14.741.424,33		14.741.424,33
	842,26		842,26
	993.879,57		993.879,57
	20.756.691,48		20.756.691,48
	0,00		0,00
	36.561.789,28		36.561.789,28
	18.825.905,28		18.825.905,28
	175.228,06		175.228,06
	14.741.424,33		14.741.424,33
	842,26		842,26
	993.879,57		993.879,57
	20.756.691,48		20.756.691,48
	0,00		0,00
	36.561.789,28		36.561.789,28
	18.825.905,28		18.825.905,28
	175.228,06		175.228,06
	14.741.424,33		14.741.424,33
	842,26		842,26
	993.879,57		993.879,57
	20.756.691,48		20.756.691,48
	0,00		0,00
	36.561.789,28		36.561.789,28
	18.825.905,28		18.825.905,28
	175.228,06		175.228,06
	14.741.424,33		14.741.424,33
	842,26		842,26
	993.879,57		993.879,57
	20.756.691,48		20.756.691,48
	0,00		0,00
	36.561.789,28		36.561.789,28
	18.825.905,28		18.825.905,28
	175.228,06		175.228,06
	14.741.424,33		14.741.424,33
	842,26		842,26
	993.879,57		993.879,57
	20.756.691,48		20.756.691,48
	0,00		0,00
	36.561.789,28		36.561.789,28
	18.825.905,28		18.825.905,28
	175.228,06		175.228,06
	14.741.424,33		14.741.424,33
	842,26		842,26
	993.879,57		993.879,57
	20.756.691,48		20.756.691,48
	0,00		0,00
	36.561.789,28		36.561.789,28
	18.825.905,28		18.825.905,28
	175.228,06		175.228,06
	14.741.424,33		14.741.424,33
	842,26		842,26
	993.879,57		993.879,57
	20.756.691,48		20.756.691,48
	0,00		0,00
	36.561.789,28		36.561.789,28
	18.825.905,28		18.825.905,28
	175.228,06		175.228,06
	14.741.424,33		14.741.424,33
	842,26		842,26
	993.879,57		993.879,57
	20.756.691,48		20.756.691,48
	0,00		0,00
	36.561.789,28		36.561.789,28
	18.825.905,28		18.825.905,28
	175.228,06		175.228,06
	14.741.424,33		14.741.424,33
	842,26		842,26
	993.879,57		993.879,57
	20.756.691,48		20.756.691,48
	0,00		0,00
	36.561.789,28		36.561.789,28
	18.825.905,28		18.825.905,28
	175.228,06		175.228,06
	14.741.424,33		14.741.424,33
	842,26		842,26
	993.879,57		993.879,57
	20.756.691,48		20.756.691,48
	0,00		0,00
	36.561.789,28		36.561.789,28
	18.825.905,28		18.825.905,28
	175.228,06		175.228,06
	14.741.424,33		14.741.424,33
	842,26		842,26
	993.879,57		993.879,57
	20.756.691,48		20.756.691,48
	0,00		0,00
	36.561.789,28		36.561.789,28
	18.825.905,28		18.825.905,28
	175.228,06		175.228,06
	14.741.424,33		14.741.424,33
	842,26		842,26
	993.879,57		993.879,57
	20.756.691,48		20.756.691,48
	0,00		0,00
	36.561.789,28		36.561.789,28
	18.825.905,28		18.825.905,28
	175.228,06		175.228,06
	14.741.424,33		14.741.424,33
	842,26		842,26
	993.879,57		993.879,57
	20.756.691,48		20.756.691,48
	0,00		0,00
	36.561.789,28		36.561.789,28
	18.825.905,28		18.825.905,28
	175.228,06		175.228,06
	14.741.424,33		14.741.424,33
	842,26		842,26
	993.879,57		993.879,57
	20.756.691,48		20.756.691,48
	0,00		0,00
	36.561.789,28		36.561.789,28
	18.825.905,28		18.825.905,28
	175.228,06		175.228,06
	14.741.424,33		14.741.424,33
	842,26		842,26
	993.879,57		993.879,57
	20.756.691,48		20.756.691,48
	0,00		0,00
	36.561.789,28		36.561.789,28
	18.825.905,28		18.825.905,28
	175.228,06		175.228,06
	14.741.424,33		14.741.424,33
	842,26		



**ΟΜΙΛΟΣ ΕΤΑΙΡΕΙΩΝ ALTEC**



**MICRO  
LAND**

**MICROLAND COMPUTERS**

**ΑΝΩΝΥΜΟΣ ΕΜΠΟΡΙΚΗ & ΒΙΟΜΗΧΑΝΙΚΗ ΕΤΑΙΡΕΙΑ**

ΣΥΝΟΠΤΙΚΗ ΛΟΓΙΣΤΙΚΗ ΚΑΤΑΣΤΑΣΗ 30ης ΙΟΥΝΙΟΥ 2003 ( 1 ΙΑΝΟΥΑΡΙΟΥ 2003 - 30 ΙΟΥΝΙΟΥ 2003 ) ΑΡ.Μ.Α.Ε. 27671/06/Β/92/21 (ΠΟΣΑ ΣΕ ΕΥΡΩ)

	30-06-2003		30-06-2002			30-06-2003		30-06-2002	
<b>ΕΝΕΡΓΗΤΙΚΟ</b>									
<b>Ε. ΕΞΟΔΑ ΕΓΚΑΤΑΣΤΑΣΕΩΣ</b>	<u>22.080.669,96</u>	<u>12.127.802,26</u>	<u>9.958.867,70</u>	<u>18.682.401,21</u>	<u>7.964.722,86</u>	<u>11.017.678,35</u>			
<b>Γ. ΠΑΛΙΟ ΕΝΕΡΓΗΤΙΚΟ</b>									
Ι. Εξοπλισμός ομιλοεπιχειρήσεων	9.900.830,84	5.468.750,16	4.432.080,68	9.821.610,32	4.798.276,54	5.023.333,78			
Σύνολο εξοπλισμού (Π)	<u>9.900.830,84</u>	<u>5.468.750,16</u>	<u>4.432.080,68</u>	<u>9.821.610,32</u>	<u>4.798.276,54</u>	<u>5.023.333,78</u>			
ΙΙ. Συρρατσές & άλλα μηχανήματα κρηματοοικονομικής ουσίας			690.511,28		599.516,94				
Σύνολο παγίου ενεργητικού (Π+ΙΙ)			<u>5.122.591,96</u>		<u>5.397.793,48</u>				
<b>Δ ΚΥΚΛΟΦΟΡΟΥΝ ΕΝΕΡΓΗΤΙΚΟ</b>									
Ι. Αποθέματα			3.620.640,35		8.487.392,60				
ΙΙ. Αρθεύοντα		9.828.356,05			9.626.171,70				
Αρθεύοντα ουσίας		<u>5.628.305,25</u>	<u>15.456.661,30</u>		<u>4.432.640,90</u>	<u>14.058.812,60</u>			
ΙΙΙ. Χρεώματα			842,26		842,26				
ΙV. Δοθέντα		255.006,37			1.210.705,42				
Σύνολο κυκλοφορούντων ενεργητικού (Δ+Ι+ΙΙ+ΙΙΙ+ΙV)			<u>19.333.150,28</u>		<u>23.757.752,88</u>				
<b>Ε. ΜΕΤΑΒΑΤΙΚΗ ΛΟΓΑΡΙΑΣΜΩ ΕΝΕΡΓΗΤΙΚΟΥ</b>			0,00		799,62				
ΓΕΝΙΚΟ ΣΥΝΟΛΟ ΕΝΕΡΓΗΤΙΚΟΥ (Β+Γ+Δ+Ε)			<u>34.414.602,94</u>		<u>40.398.581,14</u>				
<b>ΠΑΘΗΤΙΚΟ</b>									
<b>Α. ΙΔΙΑ ΚΕΦΑΛΙΑ</b>									
Ι. Καθαρό Μετατό							12.764.000,00	12.764.000,00	
(12.764.000 μετόχων των 1,00 ευρώ)									
ΙΙ. Διαφορά από έκδοση μετοχών υπό το όριο							4.337.834,19	4.337.834,19	
ΙV. Αποθεματικά κεφάλαια							1.581.492,64	1.581.492,64	
V. Απορρίψματα σε κέρδη							-5.188.708,96	369.146,55	
VI. Κέρδη περιόδου							<u>-4.856.372,34</u>	<u>-622.520,56</u>	
Σύνολο ιδίων κεφαλαίων (Α+Ι+ΙΙ+ΙV+V+VI)							<u>8.638.295,53</u>	<u>18.429.952,82</u>	
<b>Γ. ΥΠΟΧΡΕΩΣΕΙΣ</b>									
Ι. Βραχυπρόθεσμες υποχρεώσεις									
Ι. Λογής υποχρεώσεις							11.988.543,55	7.231.182,94	
ΙΙ. Τράπεζες και βραχυπρόθεσμες υποχρεώσεις							13.787.770,86	14.737.445,83	
Σύνολο βραχυπρόθεσμων υποχρεώσεων (Π)							<u>25.776.314,41</u>	<u>21.968.628,77</u>	
Σύνολο υποχρεώσεων (Γ)							<u>25.776.314,41</u>	<u>21.968.628,77</u>	
ΓΕΝΙΚΟ ΣΥΝΟΛΟ ΠΑΘΗΤΙΚΟΥ (Α+Γ)							<u>34.414.602,94</u>	<u>40.398.581,14</u>	

**ΚΑΤΑΣΤΑΣΗ ΛΟΓΑΡΙΑΣΜΩΝ ΑΠΟΤΕΛΕΣΜΑΤΩΝ ΠΕΡΙΟΔΟΥ 30ης ΙΟΥΝΙΟΥ 2003 (1 ΙΑΝΟΥΑΡΙΟΥ - 30 ΙΟΥΝΙΟΥ 2003)**

	30/06/2003	30/06/2002
<b>Ι. ΑΠΟΤΕΛΕΣΜΑΤΑ ΕΚΜΕΤΑΛΛΕΥΣΕΩΣ</b>		
Καθαρά κέρδη (πριν από φόρους)	8.934.240,75	14.889.489,28
Μείον: Κόστος πωλήσεων	-7.285.342,29	-12.134.495,29
Μετά απομείωσης (αφ' ου) αποτελεσμάτων	1.648.898,46	2.754.993,99
Πλέον: Άλλο έσοδο αποτελεσμάτων	1.954,56	45.956,31
Σύνολο	<u>1.650.853,02</u>	<u>2.800.950,30</u>
Μείον: 1 Έξοδα διοικητικής λειτουργίας	1.583.729,45	576.465,62
3 Έξοδα λειτουργίας διοικητικών	-4.252.108,59	-5.835.838,04
Μείον: Χρηματοοικονομικά έσοδα	3.042,51	1.905,23
Μείον: Χρηματοοικονομικά έσοδα	-476.558,40	-566.728,85
Μείον: Απομείωση (αφ' ου) αποτελεσμάτων	-4.658.500,91	-456.665,48
Πλέον: Ανάγωνα έσοδα-κέρδη	116.949,99	15.792,12
Μείον: Ανάγωνα έσοδα-κέρδη	314.771,42	-197.821,43
Οργανικά & τεκμαίρια αποτελέσματα (αφ' ου)	-4.856.372,34	-622.520,56
Μείον: Σύνολο απομειώσεων παγίων στοιχείων	2.495.398,82	2.518.940,19
Μείον: Οι από αυτήν είναι στο λογ. κόστος	0,00	0,00
<b>ΚΑΘΑΡΑ ΑΠΟΤΕΛΕΣΜΑΤΑ (ΣΥΜΕΣ) ΠΕΡΙΟΔΟΥ ΠΡΟ ΦΕΡΩΝ</b>	<u>-4.856.372,34</u>	<u>-622.520,56</u>

**ΣΗΜΕΙΩΣΕΙΣ:**

- 1) Μέσα στην περίοδο 1/1-30/6/2003 έγιναν επενδύσεις σε πάγια στοιχεία ποσού ευρώ 8.159,86.
- 2) Το αποσβεστέο προσαυτικό διόχεται σε 145 άτομα.
- 3) Για τη σύνταξη της λογιστικής κατάσταση ακολουθήθηκαν οι ίδιες λογιστικές αρχές που εφαρμόζει η εταιρεία για τη σύνταξη των οικονομικών καταστάσεων της 31/12/2002.
- 4) Δεν υπάρχουν επίδικες ή υπό διεπίδωξη διαφοράς της εταιρείας καθώς και απορροφές δικαστικών ή διοικητικών οργάνων που να έχουν επίπτωση στην οικονομική κατάσταση και λειτουργία της.
- 5) Μεταξύ των συνδουλών του λογιστικού του ενεργητικού & "Έξοδα εγκαταστάσεων" περιλαμβάνονται και κονδύλια που αφορούν δανειακές επενδυτικές προγράμματα που έχουν υπομείνει στο άρθρο 23α Ν.1892/90 αρχικού ποσού ευρώ 1.909.304,76 και δανειακές δρωστικές υποχρεώσεις, προμήθειες και διαφορές στα κέρδη της επένδυσης και εμπορικές αναδιοργανώσεις της εταιρείας λόγω μείωσης μεταβλητών στην εμπορική δραστηριότητα της εταιρείας αρχικού ποσού ευρώ 13.047.220,28 και απομειώσεων τιμητικών για μια ποσότητα.
- 6) Από την δέσμευση εγγράφου που έγινε με απόφαση της Γενικής Συνέλευσης των μετόχων της 27/05/1999 και 25/10/1999 αντίληφθηκε ότι στην 1999, κεφάλαιο συνολικού ποσού ευρώ 12.872.780,62 που χρησιμοποιήθηκαν την τριετία 1999-2002. Ο τελευταίος τίτλος δόθηκε των αντίληφτων κεφαλαίων δηλωσθέντα την 28/02/2003 στο εφημερίδα "Έθνη" και "Βραδύνη".
- 7) Αδιάθετη κύματα εργασιών κατά ΣΤΑΚΟΔ-01

ΜΑΝΙΚΟ ΕΜΠΟΡΙΟ ΝΥ & ΛΟΓ. ΣΥΓΚ & ΜΗΚΑΝΩΝ ΓΡΑΦΕΙΟΥ (ΣΤΑΚΟΔ 525.1): 8.934.240,75

Ο ΠΡΟΕΔΡΟΣ ΤΟΥ Δ.Σ.

Αθήνα, 31 Ιουλίου 2003  
Ο ΔΙΟΝ ΣΥΜΒΟΥΛΟΣ

Ο ΠΡΟΕΤΙΜΟΣ ΛΟΓΙΦΥ

ΑΘΑΝ.Χ.ΑΘΑΝΑΣΟΥΛΗΣ  
ΑΔΤ 1430268

ΕΠΑΜ.Δ.ΠΛΑΤΗΣ  
ΑΔΤ Μ 136705

ΙΩΑΝΝΗΣ Κ. ΝΙΚΟΛΑΟΥΛΟΣ  
Α.Δ.Τ.Α.678490

**ΠΙΣΤΟΠΟΙΗΤΙΚΟ ΕΛΕΓΧΟΥ ΟΡΚΟΤΟΥ ΕΛΕΚΤΗ ΛΟΓΙΣΤΗ**

**Προς το Διοικητικό Συμβούλιο της Ανώνυμης Εταιρείας «MICROLAND COMPUTERS Ανώνυμος Εμπορική & Βιομηχανική Εταιρεία»**

Διενεργήσαμε τον έλεγχο που προβλέπεται από τη διαταγή του άρθρου 6 του Π.Δ. 360/1985 όπως τροποποιήθηκε με το άρθρο 90 του Ν.2533/1997, εφαρμόζοντας στα πλαίσια των αρχών και κανόνων που ακολουθεί το Σώμα Ορκωτών Ελεγκτών Λογιστών τις ελεγκτικές διαδικασίες που κρίθηκε κατάλληλες για να διαπιστώσουμε σε οι ανωτέρω οικονομικές καταστάσεις της Α.Ε. «MICROLAND COMPUTERS Ανώνυμος Εμπορική & Βιομηχανική Εταιρεία» που καλύπτουν την περίοδο από 1 Ιανουαρίου 2003 μέχρι 30 Ιουνίου 2003 δεν παρέχουν ανακριβείς ή παραπλανητικές πληροφορίες σχετικά με την οικονομική κατάσταση της εταιρείας, καθώς και τα αποτελέσματα που εμφανίζονται σε αυτές. Στο πλαίσιο του ελέγχου μας λάβαμε γνώση των λογιστικών απολογισμών των υποκαταστημάτων της εταιρείας, τίθενται στη διάθεσή μας τα βιβλία και στοιχεία που έρχονται η εταιρεία και μας δόθηκαν οι αναγκαίες για τον έλεγχο πληροφορίες και ελεγχθέντες που ζητήσαμε. Η εταιρεία εφαρμόζει αρχή το Γενικό Λογιστικό Σύστημα. Δεν προσηλωθήκε η μέθοδος απορροφής σε σχέση με την αντίστοιχη προηγούμενη περίοδο. Από τον παραπάνω έλεγχο μας διαπιστώθηκε τα εξής: 1) Η εταιρεία βασίζεται στην υπ' αριθμ. 205/1988 γενεαδότηση των Νορικών Συμβουλίων Διοικήσεως και το άρθρο 31 παρ.1ε του Ν. 2238/1994, δεν σημειώζονται ποσών πρόβλεψη για απομείωση του προσαυτικού της λόγω έσοδου από την υπηρεσία. Αν η εταιρεία σημειώζι πρόβλεψη για πιθανές υποχρεώσεις της για απομείωση του συνόλου του προσαυτικού της λόγω έσοδου από την υπηρεσία για αναδιοργάνωση αυτή θα ανερχόταν σε ευρώ 107.000,00 περίπου από τα οποία ποσό ευρώ 12.000,00 περίπου αφορά την κλειστή περίοδο. Με το ποσό των ευρώ 107.000,00 έρχεται να μειωθούν τα ίδια κεφάλαια της εταιρείας με αντίστοιχη επιβάρυνση, των αποτελεσμάτων προηγούμενης περιόδου με ευρώ 95.000,00 και των αποτελεσμάτων περιόδου με ευρώ 12.000,00. 2) Στο κονδύλι της Λογιστικής Κατάστασης "Συρρατσές και άλλα μηχανοργάνωσης ουσίας" περιλαμβάνονται και ποσό ευρώ 369.494,29 τα οποία αντιστοιχούν στην ίδια κλήση μετρητών Ανεπίσημων Εταρειών που έχουν ελεγχθεί από Ορκωτό Ελεγκτή Λογιστή. Η συνολική κλήση οφείλους είναι μικρότερη από την ίδια κλήση κατά ευρώ 93.000,00 περίπου. Με το ποσό των ευρώ 93.000,00 έρχεται να μειωθούν τα ίδια κεφάλαια της εταιρείας με αντίστοιχη επιβάρυνση των αποτελεσμάτων περιόδου. 3) Η εταιρεία δεν έχει ελεγχθεί από τα φορολογικά αρχεία για τη χρήση 2002 και κατά συνέπεια οι φορολογικές υποχρεώσεις για τη χρήση αυτή δεν έχουν καταστεί οριστικές. Με βάση των ελέγχου που διενεργήσαμε, διαπιστώσαμε σε οι ανωτέρω ελεγχθείσες οικονομικές καταστάσεις προκύπτουν από τα βιβλία και στοιχεία της εταιρείας και αφού ληφθούν υπόψη οι παρατηρήσεις μας, καθώς και οι παρατηρήσεις από την εταιρεία σημειώσες, δεν παρέχουν ανακριβείς ή παραπλανητικές που να επηρεάζουν ουσιαστικά την εμφανιζόμενη περιουσιακή κατάσταση, διαδρομή και οικονομική θέση της εταιρείας, από την 30η Ιουνίου 2003 καθώς και τα αποτελέσματα της περιόδου που ελέγξτε στην εφημερίδα αυτή βάση των σχετικών διατάξεων που εκδόθηκαν και των λογιστικών αρχών και μεθόδων που εφαρμόζι η εταιρεία, οι οποίοι είναι γενικά παραδεκτοί και δεν διαφέρουν από εκείνους που εφαρμόζθηκαν στην αντίστοιχη περίοδο της προηγούμενης έτητος.

Αθήνα 13 Αυγούστου 2003  
Ο ΟΡΚΩΤΗΣ ΕΛΕΚΤΗΣ ΛΟΓΙΣΤΗΣ

**BKR** ΠΡΟΤΥΠΟΣ ΕΛΕΚΤΙΚΗΣ Α.Ε.  
Ομιλοεπιχειρήσεις, Λογιστική, Συμβούλιο Επιχειρήσεων  
Αναδότης ΜΕΛΕΣ της BKR INTERNATIONAL

ΓΕΩΡΓΙΟΣ ΜΠΑΤΣΟΥΛΗΣ  
ΑΜΤΟΕΛ 14001





# MICROLAND COMPUTERS

## ΑΝΩΝΥΜΗ ΕΜΠΟΡΙΚΗ & ΒΙΟΜΗΧΑΝΙΚΗ ΕΤΑΙΡΕΙΑ

ΑΡ.Μ.Α.Ε. 276710669/2021

Στοιχ. ΕΠΙΧΕΙΡΗΣΙΑΚΟΙ ΛΟΓΑΡΙΑΣΜΟΙ ΤΗΣ 31ης ΔΕΚΕΜΒΡΙΟΥ 2003 - ( 1 ΙΑΝΟΥΑΡΙΟΥ 2003 - 31 ΔΕΚΕΜΒΡΙΟΥ 2003 ) (Ποσό σε Ευρώ)

ΕΝΕΡΓΗΤΙΚΟ	ΠΟΣΑ ΚΛΕΙΣΜΕΝΗΣ ΠΡΟΣΕΣΣΗΣ 2003			ΠΟΣΑ ΠΡΟΒΛΗΘΕΝΤΗΣ ΠΡΟΣΕΣΣΗΣ 2002			ΠΑΘΗΤΙΚΟ	ΠΟΣΑ ΚΛΕΙΣΜΕΝΗΣ ΠΡΟΣΕΣΣΗΣ 2003		ΠΟΣΑ ΠΡΟΣΕΣΣΗΣ 2002	
	ΑΞΙΑ ΚΛΗΣΗΣ	ΑΠΟΣΒΕΣΕΙΣ	ΑΝΑΛ. ΑΞΙΑ	ΑΞΙΑ ΚΛΗΣΗΣ	ΑΠΟΣΒΕΣΕΙΣ	ΑΝΑΛ. ΑΞΙΑ		ΚΑΤΑ ΤΗΝ ΠΡΟΣΕΣΣΗ 2003	ΚΑΤΑ ΤΗΝ ΠΡΟΣΕΣΣΗ 2002	ΚΑΤΑ ΤΗΝ ΠΡΟΣΕΣΣΗ 2003	ΚΑΤΑ ΤΗΝ ΠΡΟΣΕΣΣΗ 2002
<b>I. ΕΙΣΤΑ ΕΚΤΑΚΤΑ</b>							<b>I. ΕΙΣΤΑ ΕΚΤΑΚΤΑ</b>				
1. Έσοδα εφάπαξ και πρώτες ενστάσεις	223.116,56	77.621,34	145.495,22	267.396,64	36.893,32	230.503,32	1. Καθαρό κέρδη				
4. Άλλα έσοδα κερδοσκοπικά	939.190,17	1.019.079,37	2.968.654,29	11.848.456,45	10.938.020,29	11.790.436,17	12. Ψάφισμα 100 ευρώ των 1,00 ευρώ	12.784.000,00	12.784.000,00		
	<b>1.262.306,73</b>	<b>1.096.700,71</b>	<b>3.414.149,51</b>	<b>12.115.853,09</b>	<b>11.874.913,61</b>	<b>12.220.939,49</b>					
<b>II. ΠΑΘΗΤΙΚΟ</b>							<b>II. ΠΑΘΗΤΙΚΟ</b>				
<b>Α. Αποθέματα</b>							<b>Α. Αποθέματα</b>				
1. Αποθέματα κερδοσκοπικά	206.830,18	4.258,99	302.671,19	306.830,18	4.258,99	302.671,19	1. Ταμείο	4.237.834,79	4.237.834,79		
2. Αποθέματα κερδοσκοπικά	5.089.169,75	1.711.328,67	3.387.841,08	5.048.586,00	2.232.362,64	2.846.173,36	2. Ταμείο αποθεμάτων	122.787,16	122.787,16		
3. Αποθέματα κερδοσκοπικά	323.117,38	271.578,19	51.539,19	323.038,98	217.187,17	105.851,81	3. Αποθεματα αποθεμάτων για πώληση	199.559,79	199.559,79		
4. Αποθέματα κερδοσκοπικά	49.449,46	45.911,44	3.538,02	64.208,69	51.473,95	12.732,74	4. Αποθεματα αποθεμάτων για πώληση	921.455,12	921.455,12		
5. Αποθέματα κερδοσκοπικά	3.048.239,07	3.001.220,44	608.988,61	3.583.000,19	2.574.580,76	1.008.419,43	5. Αποθεματα αποθεμάτων για πώληση	23.939,82	23.939,82		
6. Αποθέματα κερδοσκοπικά	0,00	0,00	0,00	1.027.677,98	0,00	1.027.677,98	6. Αποθεματα αποθεμάτων για πώληση	283.350,75	283.350,75		
7. Αποθέματα κερδοσκοπικά	0,00	0,00	0,00	1.027.677,98	0,00	1.027.677,98	7. Αποθεματα αποθεμάτων για πώληση	283.350,75	283.350,75		
8. Αποθέματα κερδοσκοπικά	0,00	0,00	0,00	1.027.677,98	0,00	1.027.677,98	8. Αποθεματα αποθεμάτων για πώληση	283.350,75	283.350,75		
9. Αποθέματα κερδοσκοπικά	0,00	0,00	0,00	1.027.677,98	0,00	1.027.677,98	9. Αποθεματα αποθεμάτων για πώληση	283.350,75	283.350,75		
10. Αποθέματα κερδοσκοπικά	0,00	0,00	0,00	1.027.677,98	0,00	1.027.677,98	10. Αποθεματα αποθεμάτων για πώληση	283.350,75	283.350,75		
11. Αποθέματα κερδοσκοπικά	0,00	0,00	0,00	1.027.677,98	0,00	1.027.677,98	11. Αποθεματα αποθεμάτων για πώληση	283.350,75	283.350,75		
12. Αποθέματα κερδοσκοπικά	0,00	0,00	0,00	1.027.677,98	0,00	1.027.677,98	12. Αποθεματα αποθεμάτων για πώληση	283.350,75	283.350,75		
	<b>5.089.169,75</b>	<b>1.711.328,67</b>	<b>3.387.841,08</b>	<b>5.048.586,00</b>	<b>2.232.362,64</b>	<b>2.846.173,36</b>					
<b>Β. Δικαιώματα</b>							<b>Β. Δικαιώματα</b>				
1. Δικαιώματα	212.466,00	175.228,06	583.015,19	212.466,00	175.228,06	583.015,19	1. Δικαιώματα	10.311.041,28	11.298.064,17		
2. Δικαιώματα	212.466,00	175.228,06	583.015,19	212.466,00	175.228,06	583.015,19	2. Δικαιώματα	3.291.597,26	3.291.793,20		
3. Δικαιώματα	212.466,00	175.228,06	583.015,19	212.466,00	175.228,06	583.015,19	3. Δικαιώματα	10.199.761,66	15.375.291,00		
4. Δικαιώματα	212.466,00	175.228,06	583.015,19	212.466,00	175.228,06	583.015,19	4. Δικαιώματα	2.394.765,85	270.244,53		
5. Δικαιώματα	212.466,00	175.228,06	583.015,19	212.466,00	175.228,06	583.015,19	5. Δικαιώματα	278,87	91.113,92		
6. Δικαιώματα	212.466,00	175.228,06	583.015,19	212.466,00	175.228,06	583.015,19	6. Δικαιώματα	47.677,22	124.128,63		
7. Δικαιώματα	212.466,00	175.228,06	583.015,19	212.466,00	175.228,06	583.015,19	7. Δικαιώματα	1.288.584,29	313.828,42		
8. Δικαιώματα	212.466,00	175.228,06	583.015,19	212.466,00	175.228,06	583.015,19	8. Δικαιώματα	26.420.773,83	30.796.803,87		
9. Δικαιώματα	212.466,00	175.228,06	583.015,19	212.466,00	175.228,06	583.015,19	9. Δικαιώματα	26.420.773,83	30.796.803,87		
10. Δικαιώματα	212.466,00	175.228,06	583.015,19	212.466,00	175.228,06	583.015,19	10. Δικαιώματα	26.420.773,83	30.796.803,87		
11. Δικαιώματα	212.466,00	175.228,06	583.015,19	212.466,00	175.228,06	583.015,19	11. Δικαιώματα	26.420.773,83	30.796.803,87		
12. Δικαιώματα	212.466,00	175.228,06	583.015,19	212.466,00	175.228,06	583.015,19	12. Δικαιώματα	26.420.773,83	30.796.803,87		
	<b>212.466,00</b>	<b>175.228,06</b>	<b>583.015,19</b>	<b>212.466,00</b>	<b>175.228,06</b>	<b>583.015,19</b>					
<b>Γ. Υποχρεώσεις</b>							<b>Γ. Υποχρεώσεις</b>				
1. Υποχρεώσεις	1.788.079,26	0,00	5.601.000,65	1.788.079,26	0,00	5.601.000,65	1. Υποχρεώσεις	21.289,77	21.289,77		
2. Υποχρεώσεις	1.788.079,26	0,00	5.601.000,65	1.788.079,26	0,00	5.601.000,65	2. Υποχρεώσεις	1.844.230,43	1.844.230,43		
3. Υποχρεώσεις	1.788.079,26	0,00	5.601.000,65	1.788.079,26	0,00	5.601.000,65	3. Υποχρεώσεις	21.289,77	21.289,77		
4. Υποχρεώσεις	1.788.079,26	0,00	5.601.000,65	1.788.079,26	0,00	5.601.000,65	4. Υποχρεώσεις	21.289,77	21.289,77		
5. Υποχρεώσεις	1.788.079,26	0,00	5.601.000,65	1.788.079,26	0,00	5.601.000,65	5. Υποχρεώσεις	21.289,77	21.289,77		
6. Υποχρεώσεις	1.788.079,26	0,00	5.601.000,65	1.788.079,26	0,00	5.601.000,65	6. Υποχρεώσεις	21.289,77	21.289,77		
7. Υποχρεώσεις	1.788.079,26	0,00	5.601.000,65	1.788.079,26	0,00	5.601.000,65	7. Υποχρεώσεις	21.289,77	21.289,77		
8. Υποχρεώσεις	1.788.079,26	0,00	5.601.000,65	1.788.079,26	0,00	5.601.000,65	8. Υποχρεώσεις	21.289,77	21.289,77		
9. Υποχρεώσεις	1.788.079,26	0,00	5.601.000,65	1.788.079,26	0,00	5.601.000,65	9. Υποχρεώσεις	21.289,77	21.289,77		
10. Υποχρεώσεις	1.788.079,26	0,00	5.601.000,65	1.788.079,26	0,00	5.601.000,65	10. Υποχρεώσεις	21.289,77	21.289,77		
11. Υποχρεώσεις	1.788.079,26	0,00	5.601.000,65	1.788.079,26	0,00	5.601.000,65	11. Υποχρεώσεις	21.289,77	21.289,77		
12. Υποχρεώσεις	1.788.079,26	0,00	5.601.000,65	1.788.079,26	0,00	5.601.000,65	12. Υποχρεώσεις	21.289,77	21.289,77		
	<b>1.788.079,26</b>	<b>0,00</b>	<b>5.601.000,65</b>	<b>1.788.079,26</b>	<b>0,00</b>	<b>5.601.000,65</b>					
<b>Δ. Αποθεματισμοί</b>							<b>Δ. Αποθεματισμοί</b>				
1. Αποθεματισμοί	453.627,35	0,00	838.804,68	453.627,35	0,00	838.804,68	1. Αποθεματισμοί	1.247.051,73	1.247.051,73		
2. Αποθεματισμοί	453.627,35	0,00	838.804,68	453.627,35	0,00	838.804,68	2. Αποθεματισμοί	1.247.051,73	1.247.051,73		
3. Αποθεματισμοί	453.627,35	0,00	838.804,68	453.627,35	0,00	838.804,68	3. Αποθεματισμοί	1.247.051,73	1.247.051,73		
4. Αποθεματισμοί	453.627,35	0,00	838.804,68	453.627,35	0,00	838.804,68	4. Αποθεματισμοί	1.247.051,73	1.247.051,73		
5. Αποθεματισμοί	453.627,35	0,00	838.804,68	453.627,35	0,00	838.804,68	5. Αποθεματισμοί	1.247.051,73	1.247.051,73		
6. Αποθεματισμοί	453.627,35	0,00	838.804,68	453.627,35	0,00	838.804,68	6. Αποθεματισμοί	1.247.051,73	1.247.051,73		
7. Αποθεματισμοί	453.627,35	0,00	838.804,68	453.627,35	0,00	838.804,68	7. Αποθεματισμοί	1.247.051,73	1.247.051,73		
8. Αποθεματισμοί	453.627,35	0,00	838.804,68	453.627,35	0,00	838.804,68	8. Αποθεματισμοί	1.247.051,73	1.247.051,73		
9. Αποθεματισμοί	453.627,35	0,00	838.804,68	453.627,35	0,00	838.804,68	9. Αποθεματισμοί	1.247.051,73	1.247.051,73		
10. Αποθεματισμοί	453.627,35	0,00	838.804,68	453.627,35	0,00	838.804,68	10. Αποθεματισμοί	1.247.051,73	1.247.051,73		
11. Αποθεματισμοί	453.627,35	0,00	838.804,68	453.627,35	0,00	838.804,68	11. Αποθεματισμοί	1.247.051,73	1.247.051,73		
12. Αποθεματισμοί	453.627,35	0,00	838.804,68	453.627,35	0,00	838.804,68	12. Αποθεματισμοί	1.247.051,73	1.247.051,73		
	<b>453.627,35</b>	<b>0,00</b>	<b>838.804,68</b>	<b>453.627,35</b>	<b>0,00</b>	<b>838.804,68</b>					
<b>Ε. Αποθεματισμοί</b>							<b>Ε. Αποθεματισμοί</b>				
1. Αποθεματισμοί	1.247.051,73	0,00	2.343.816,36	1.247.051,73	0,00	2.343.816,36	1. Αποθεματισμοί	1.247.051,73	1.247.051,73		
2. Αποθεματισμοί	1.247.051,73	0,00	2.343.816,36	1.247.051,73	0,00	2.343.816,36	2. Αποθεματισμοί	1.247.051,73	1.247.051,73		
3. Αποθεματισμοί	1.247.051,73	0,00	2.343.816,36	1.247.051,73	0,00	2.343.816,36	3. Αποθεματισμοί	1.247.051,73	1.247.051,73		
4. Αποθεματισμοί	1.247.051,73	0,00	2.343.816,36	1.247.051,73	0,00	2.343.816,36	4. Αποθεματισμοί	1.247.051,73	1.247.051,73		
5. Αποθεματισμοί	1.247.051,73	0,00	2.343.816,36	1.247.051,73	0,00	2.343.816,36	5. Αποθεματισμοί	1.247.051,73	1.247.051,73		
6. Αποθεματισμοί	1.247.051,73	0,00	2.343.816,36	1.247.051,73	0,00	2.343.816,36	6. Αποθεματισμοί	1.247.051,73	1.247.051,73		
7. Αποθεματισμοί	1.247.051,73	0,00	2.343.816,36	1.247.051,73	0,00	2.343.816,36	7. Αποθεματισμοί	1.247.051,73	1.247.051,73		
8. Αποθεματισμοί	1.247.051,73	0,00	2.343.816,36	1.247.051,73	0,00	2.343.816,36	8. Αποθεματισμοί	1.247.051,73	1.247.051,73		
9. Αποθεματισμοί	1.247.051,73	0,00	2.343.816,36	1.247.051,73	0,00	2.343.816,36	9. Αποθεματισμοί	1.247.051,73	1.247.051,73		
10. Αποθεματισμοί	1.247.051,73	0,00									





**MICRO  
LAND**

# MICROLAND COMPUTERS

**ΑΝΩΝΥΜΟΣ ΕΜΠΟΡΙΚΗ & ΒΙΟΜΗΧΑΝΙΚΗ ΕΤΑΙΡΕΙΑ**

ΕΝΟΠΙΩΜΕΝΗ ΣΥΝΟΠΤΙΚΗ ΛΟΓΙΣΤΙΚΗ ΚΑΤΑΣΤΑΣΗ 30ης ΙΟΥΝΙΟΥ 2003 (1 ΙΑΝΟΥΑΡΙΟΥ 2003 - 30 ΙΟΥΝΙΟΥ 2003) - ΑΡ.Μ.Α.Ε. 27671/06/Β/92/21 (Ποσό σε ευρώ)

ΕΝΕΡΓΗΤΙΚΟ	30.06.2003			30.06.2002			ΠΑΘΗΤΙΚΟ	30.06.2003		30.06.2002	
	ΑΞΙΑ ΚΤΗΣΕΩΣ	ΑΠΟΣΒΕΣΕΙΣ	ΑΝΑΠ. ΑΞΙΑ	ΑΞΙΑ ΚΤΗΣΕΩΣ	ΑΠΟΣΒΕΣΕΙΣ	ΑΝΑΠ. ΑΞΙΑ		Α. ΙΔΙΑ ΚΕΦΑΛΑΙΑ	Β. ΔΕΥΤΕΡΟΧΡΕΙΑ	Α. ΙΔΙΑ ΚΕΦΑΛΑΙΑ	Β. ΔΕΥΤΕΡΟΧΡΕΙΑ
<b>Β. ΕΣΟΔΑ ΕΓΚΑΤΑΣΤΑΣΕΩΣ</b>	22.139.659,13	12.128.808,47	10.010.852,66	18.762.287,29	7.669.247,37	11.093.033,91	Α. ΙΔΙΑ ΚΕΦΑΛΑΙΑ				
<b>Γ. ΠΑΛΙΟ ΕΝΕΡΓΗΤΙΚΟ</b>							1. Κεφάλαιο Μισθώ	12.764.000,00	12.764.000,00		
Α. Ακίνητα	306.830,18	4.358,99	302.471,19	245.749,00	2.465,19	243.283,81	Ε. Διαφορά από εκδοχή μετόχων υπέρ το άρθε	4.337.834,19	4.337.834,19		
Β. Εξοπλισμός	10.054.449,70	5.516.386,62	4.538.063,08	9.987.678,73	4.839.801,48	5.147.877,25	IV. Αποθέματα κερφάλου	1.581.492,64	1.581.492,64		
Σύνολο Ακίνητων (Γ+Β)	10.361.279,88	5.520.745,61	4.840.534,27	10.233.427,73	4.842.266,67	5.391.161,06	V. Αποθέματα εν vivo	-5.188.708,96	369.146,55		
Β. Συγγενείς & άλλα πρόσωπα							VI. Αποθέματα περσίου	-4.860.728,71	-645.717,88		
απορροαοικονομικές αποστάσεις			321.163,77			303.019,40	VII. Διαφορά ενοτοχίας	-211.233,85	-235.646,23		
Σύνολο πάγια ενεργητικά (Γ+Β+Β)			5.161.697,99			5.694.180,46	Κ. Διακείμενα υπομνηματ	0,00	57.878,14		
Σύνολο πάγια ενεργητικά (Γ+Β+Β)			5.161.697,99			5.694.180,46	Σύνολο ίδια κεφάλαια (Α+Β+ΑΙ+ΑΙΙ+ΑΙΙΙ+ΑΙΙΙΙ+ΑΙΙΙΙΙ+ΑΙΙΙΙΙ)	8.472.655,31	18.228.927,41		
<b>Δ. ΚΥΚΛΟΦΟΡΟΥΝ ΕΝΕΡΓΗΤΙΚΟ</b>							<b>Γ. ΥΠΟΧΡΕΩΣΕΙΣ</b>				
Α. Αποθέματα			3.796.626,41			8.490.266,13	Β. Επικυρωθείσες υποχρεώσεις				
Β. Αποτίμηση							1. Λογισμικά	11.910.949,37	7.582.702,18		
Γ. Πάγια	9.993.509,34			9.232.574,88			2. Τρόφιμα & λοιπ. βρωτήματα υπομνηματ	13.287.720,86	14.737.445,63		
Δ. Λογισμικά	4.867.749,27		14.861.258,56	4.778.123,85		14.010.698,73	Σύνολο υπομνηματ (Γ)	25.698.720,31	27.320.148,01		
Ε. Χρήματα			842,26			842,26					
Σύνολο κυκλοφορούντα ενεργητικά (Δ+Δ+Δ+Δ+Δ)			18.548.874,90			21.761.667,41					
<b>Ε. ΜΕΤΑΒΑΤΙΚΟΙ ΛΟΓΑΡΙΑΣΜΟΙ ΕΝΕΡΓΗΤΙΚΟΥ</b>			0,00			799,68					
ΤΕΝΚΟ ΣΥΝΟΛΟ ΕΝΕΡΓΗΤΙΚΟΥ (Β+Γ+Δ+Ε)			38.121.375,54			40.549.075,42	ΤΕΝΚΟ ΣΥΝΟΛΟ ΠΑΘΗΤΙΚΟΥ (Α+Γ)	38.121.375,54	40.549.075,42		

### ΚΑΤΑΣΤΑΣΗ ΛΟΓΑΡΙΑΣΜΟΥ ΑΠΟΤΕΛΕΣΜΑΤΩΝ ΠΕΡΙΟΔΟΥ 30ης ΙΟΥΝΙΟΥ 2003 (1/1/2003 - 30/06/2003)

ΑΠΟΤΕΛΕΣΜΑΤΑ ΕΚΜΕΤΑΛΛΕΥΣΕΩΣ	30.06.2003		30.06.2002	
	Καθαρά έσοδα (πυ/πασα)	8.936.505,80	14.915.190,03	
Μείον: Κόστος πυ/πασα	7.287.136,67	12.176.009,04		
Μείον: Αποσβέσεις κερφάλου εξομολογησίων	1.648.369,13	2.739.180,99		
Π/πασα: Άλλα έσοδα εξομολογησίων	1.954,56	45.956,37		
Σύνολο	1.651.327,69	2.785.137,36		
Μείον: 1. Έξοδα διοικητικής λειτουργίας	1.586.896,33	530.059,83		
2. Έξοδα λειτουργίας διακείμενων	4.253.682,18	2.189.545,90	2.719.605,73	
Μείον: Αποσβέσεις (ζημιωθέντων) εξομολογησίων	-4.189.244,82	65.531,63		
Π/πασα: Χρηματοοικονομικά έσοδα	3.050,19	2.904,41		
Μείον: Χρηματοοικονομικά έξοδα	476.712,73	573.310,67	-570.406,26	
Οφέλη αποσβέσεων κερφάλου εξομολογησίων	-4.662.907,36	-504.874,63		
<b>Β. ΕΚΤΑΚΤΑ ΑΠΟΤΕΛΕΣΜΑΤΑ</b>				
Π/πασα: Αύξηση έσοδα - κέρδη	116.950,07	40.054,93		
Μείον: Αύξηση έσοδα - ζημίες	314.771,42	187.951,63	-147.896,70	
Οριστικά & έκτακτα αποτελέσματα (ζημίες)	-197.821,35	-147.896,70	-652.771,33	
Μείον: Σύνολο αποσβέσεων παγίων στοιχείων	2.498.458,19	2.527.961,63		
Μείον: Οι από αυτά οφείλονται στο λογ. κόστος	2.498.458,19	2.527.961,63	0,00	
<b>ΚΑΘΑΡΑ ΑΠΟΤΕΛΕΣΜΑΤΑ (ΚΕΡΔΗ) ΠΕΡΙΟΔΟΥ προ φόρων</b>			-4.660.728,71	
Μείον: Διακείμενα υπομνηματ			0,00	
<b>ΚΑΘΑΡΑ ΑΠΟΤΕΛΕΣΜΑΤΑ (ΚΕΡΔΗ) ΠΕΡΙΟΔΟΥ προ φόρων</b>			-4.660.728,71	

Αθήνα, 31 Ιουλίου 2003

Ο ΠΡΟΕΔΡΟΣ ΤΟΥ Δ.Σ.

Ο ΔΕΥΤΕΡΟΧΩΝ ΣΥΜΒΟΥΛΟΣ

Ο ΠΡΟΤΕΙΝΩΣ ΛΟΓΙΘΥ

**ΑΘΑΝ. Χ. ΑΘΑΝΑΣΟΥΑΝ**  
Α.Δ.Τ. 3436568

**ΕΠΑΜ. Δ. ΠΛΑΤΗΣ**  
Α.Δ.Τ. Μ1 36785

**ΙΩΑΝΝΗΣ Κ. ΝΙΚΟΛΟΠΟΥΛΟΣ**  
Α.Δ.Τ. Α678490

### ΠΙΣΤΟΠΟΙΗΤΙΚΟ ΕΛΕΓΧΟΥ ΟΡΚΩΤΟΥ ΕΛΕΓΚΤΗ ΛΟΓΙΣΤΗ

Προς το Διοικητικό Συμβούλιο της Ανώνυμης Εταιρείας «MICROLAND COMPUTERS ΑΝΩΝΥΜΟΣ ΕΜΠΟΡΙΚΗ & ΒΙΟΜΗΧΑΝΙΚΗ ΕΤΑΙΡΕΙΑ»

Δενεργήσαμε τον έλεγχο που προβλέπεται από τα διατάξεις του άρθρου 6 του Π.δ. 360/1985 όπως τροποποιήθηκε με το άρθρο 90 του Ν. 2533/1997, εφαρμόζοντας από πλευράς των αρχών και κριτηρίων που ακολούθησε το Σύστημα Ορισμένων Ελεγκτικών Λειτουργιών τις ελεγκτικές διαδικασίες που κρίναμε κατάλληλες για να διαπιστώσουμε ότι οι ανωτέρω εννοσημίες οικονομικές καταστάσεις της Α.Ε. «MICROLAND COMPUTERS ΑΝΩΝΥΜΟΣ ΕΜΠΟΡΙΚΗ & ΒΙΟΜΗΧΑΝΙΚΗ ΕΤΑΙΡΕΙΑ» καθώς και τα ενοσημότητα αποτελέσματα της ανωτέρω μπηρείς εταιρείας και των θυγατρικών της που περιλαμβάνονται στην ενοσημότητα. Ο έλεγχος μας επέλεξε και στον έλεγχο των ελδμησίων οικονομικών που καθίστανται την περίοδο από 1 Ιανουαρίου 2003 μέχρι 30 Ιουνίου 2003 δεν περιέχουν ανακρίβειες ή παραλήψεις που να επηρεάζουν ουσιωδώς την εννοσημότητα περιουσιακή διάθεση και οικονομική θέση των εταιρειών, καταστάσεων των επιμνησίων επιχειρήσεων που περιλαμβάνονται στην ενοσημότητα. Από τον παραπάνω έλεγχο μας διαπιστώσαμε ότι: 1) Οι εταιρείες βασίζονται στην υπ' αριθμ. 205/1988 γενεαδότηση των Νομικών Συμβούλων Διοικήσων και το άρθρο 31 παρ. 1ε του Ν. 2238/1994, δεν συμπεριλαμβάνουν παγία πρόβλεψη για απομνημότητα του προσωπικού τους λόγω ελδμού από την υπηρεσία. Αν οι εταιρείες συμπεριλαμβάνουν πρόβλεψη για πιθανές υποχρεώσεις της για απομνημότητα του συνόλου του προσωπικού τους λόγω ελδμού από την υπηρεσία για συνταδοδότηση αυτή θα ανεπίσταν σε ευρώ 107.000,00 περίπου από τα οποία ποσό ευρώ 12.000,00 περίπου αφορά την κληρονημένη περίοδο. Με το ποσό των ευρώ 107.000,00 έπρεπε να μπηθούν τα ίδια κεφάλαια της εταιρείας με αντίστοιχη επλδμότητα, των αποτελεσμάτων προνομημότητα κηρήσων με ευρώ 95.000,00 και των αποτελεσμάτων περσίου με ευρώ 12.000,00. 2) Η εταιρεία δεν έχει ελεγχθεί από τις φορολογικές αρχές για τη κηρήση 2002 και κατά συνέπεια οι φορολογικές υποχρεώσεις για τη κηρήση αυτή δεν έχουν καταστεί οριστικές. Με βάση τον έλεγχο που διενεργήσαμε, διαπιστώσαμε ότι οι ανωτέρω εννοσημότητες οικονομικές καταστάσεις έχουν καταρτισθεί σύμφωνα με τα στοιχεία διατάξεις Κ.Ν. 2150/20 "Παρά Ανωνύμων Εταιρειών" και αφού ηλδμότητα υπόψη οι παραπάνω στοιχεία μας, δεν περιέχουν ανακρίβειες ή παραλήψεις που να επηρεάζουν ουσιωδώς την εμνημότητα περιουσιακή διάθεση και οικονομική θέση των ανωτέρω των επιχειρήσεων που περιλαμβάνονται στην ενοσημότητα κατά την 30/6/2003, καθώς και τα ενοσημότητα αποτελέσματα της περσίου που έλεγχε αυτή την ημνημότητα, βάσει των στοιχείων διατάξεων που έδωσαν και των λογιστικών αρχών και μεθόδων που εφαρμόζονται ή μπηρείς εταιρεία και οι οποίες είναι γενικά παραδοτικές και δεν διαφέρουν από εκείνες που εφαρμόζονται την αντίστοιχη περίοδο στα προνομημότητα κηρήσων.

Αθήνα 13 Αυγούστου 2003

Ο ΟΡΚΩΤΟΣ ΕΛΕΓΚΤΗΣ ΛΟΓΙΣΤΗΣ

BKR

**ΠΡΟΤΥΠΟΣ ΕΛΕΓΚΤΙΚΗ Α.Ε.**  
Ομιση Εμνημότητα Λογιστική - Λογιστική Εμνημότητα  
Ανεξάρτητο Μέλος της B&K INTERNATIONAL

**ΓΕΩΡΓΙΟΣ ΜΠΑΤΣΟΥΑΝ**  
ΑΜΑΤΩΛΑ 14001

B.K.R. ΠΡΟΤΥΠΟΣ ΕΛΕΓΚΤΙΚΗ ΑΕ  
ΑΝΕΞΑΡΤΗΤΟ ΜΕΛΟΣ ΤΗΣ B & K INTERNATIONAL





## MICROLAND COMPUTERS ΑΝΩΝΥΜΗ ΕΜΠΟΡΙΚΗ & ΒΙΟΜΗΧΑΝΙΚΗ ΕΤΑΙΡΕΙΑ

ΑΡ.Μ.Α.Ε 20619/01/Β/89/607

ΚΑΤΑΣΤΑΣΗ ΤΑΜΕΙΑΚΩΝ ΡΟΩΝ ΤΗΣ ΧΡΗΣΕΩΣ από 1/1/2003 μέχρι 31/12/2003

A/A	Ανάλυση	Ποσό σε Ευρώ Χρήση 2003
	<b>Ταμειακός Ροές από συνήθεις (λειτουργικές) δραστηριότητες</b>	
<b>A</b>	100 Ταμειακές εισροές	
	101 Πωλήσεις	25.964.397,09
	102 Άλλα έσοδα εκμεταλλεύσεως	2.253,63
	103 Έκτακτα και ανόργανα έσοδα	29.966,84
	104 Έσοδα προηγούμενων χρήσεων	181.669,31
	105 Πιστωτικοί τόκοι(καταθέσεις κ.λπ)	34.549,10
	106 Έσοδα κρατηφόρων	2.127,40
	107 Πώληση κρατηφόρων	0,00
	108 Μείωση απαιτήσεων	5.829.099,95
	<b>Αφαιρούνται</b>	
	109 Αγορά κρατηφόρων	0,00
	110 Αύξηση απαιτήσεων	0,00
	<b>Σύνολο Ταμειακών Εισροών (A 100)</b>	<b>32.044.063,32</b>
<b>A</b>	200 Ταμειακές εκροές	
	201 Κόστος πωληθέντων(μικτών αποβλήτων και προβλέψεων)	24.030.669,35
	202 Έξοδα λειτουργίας διοικήσεως	1.454.895,43
	203 Έξοδα λειτουργίας τρεχών - ανατιτίθους	
	204 Έξοδα λειτουργίας διαθέσεως	4.364.686,30
	205 Έξοδα υποαποσπλήσεως / αδρόνειας	
	206 Άλλα έξοδα	1.771.877,29
	207 Αύξηση αποθεμάτων	
	208 Αύξηση μεταβατικών λογαριασμών ενεργητικού	
	209 Μείωση μεταβατικών λογαριασμών παθητικού	0,00
	210 Μείωση βραχυπρόθεσμων υποχρεώσεων (ήπιων τραπεζών)	0,00
	<b>Αφαιρούνται</b>	
	211 Μείωση αποθεμάτων	3.833.547,08
	212 Μείωση μεταβατικών λογαριασμών ενεργητικού	0,00
	213 Αύξηση μεταβατικών λογαριασμών παθητικού	0,00
	214 Αύξηση βραχυπρόθεσμων υποχρεώσεων (ήπιων τραπεζών)	946.164,61
	<b>Σύνολο Ταμειακών Εκροών (A 200)</b>	<b>26.842.416,68</b>
<b>A</b>	300 Ταμειακές εκροές φόρων	
	301 Φόροι εισοδήματος	0,00
	302 Μη ενσωματούμενοι στα λειτουργικά κόστος φόροι	
	303 Διαφορές φόρου φορολογικού έτη(εγκ)	
	304 Μείωση υποχρεώσεων από φόρους - τίλη	43.817,05
	<b>Αφαιρείται</b>	
	305 Αύξηση υποχρεώσεων από φόρους - τίλη	0,00
	<b>Σύνολο Ταμειακών Εκροών Φόρων (A 300)</b>	<b>43.817,05</b>
	<b>Ταμειακός Ροές από συνήθεις (λειτουργικές) δραστηριότητες (A 100-A200-A300)=A</b>	<b>5.157.829,59</b>
	<b>ΚΑΤΑΣΤΑΣΗ ΤΑΜΕΙΑΚΩΝ ΡΟΩΝ ΤΗΣ ΧΡΗΣΕΩΣ από 1/1/2003 μέχρι 31/12/2003.</b>	
A/A	Ανάλυση	Χρήση 2003
<b>B</b>	<b>Ταμειακός Ροές από Επενδυτικές δραστηριότητες</b>	
	100 Ταμειακές εισροές	
	101 Πώληση ασώματων ακινοποιήσεων	
	102 Πώληση ενσώματων ακινοποιήσεων	113.723,81
	103 Πώληση συμμετοχών και ήπιων ακινοποιήσεων	293.452,71

	104	Μείωση μακροπρόθεσμων απαιτήσεων	66.982,76
	105	Έσοδα συμμετοχών και τίτλων ακινοτομήσεων	
	106	Πιστωτικοί τόκοι (μακροπρόθεσμων κ/η/ Απαιτήσεων)	
		<b>Σύνολο Ταμειακών Εισροών (B 100)</b>	<b>474.159,28</b>
<b>B</b>	200	Ταμιακές εισροές	
	201	Αγορά ασύμμετρων ακινοτομήσεων	0,00
	202	Αγορά ενσώματων ακινοτομήσεων	0,00
	203	Αγορά συμμετοχών και τίτλων ακινοτομήσεων	0,00
	204	Αύξηση μακροπρόθεσμων απαιτήσεων	0,00
	205	Αύξηση εδρών εκπτώσεως	44.314,02
		<b>Σύνολο Ταμειακών Εισροών (B 200)</b>	<b>44.314,02</b>
		<b>Ταμιακές Ροές από Επενδυτικές Δραστηριότητες (B 100-B200)=B</b>	<b>429.845,26</b>
<b>Γ</b>		<b>Ταμιακές Ροές από Χρηματοδοτικές δραστηριότητες</b>	
	100	Ταμιακές εισροές	
	101	Επιστροφή αύξησης μεταχικού κεφαλαίου και διαφοράς υπέρ όριο	
	102	Επιστροφή επεκταγμένων παγίων	
	103	Αύξηση μακροπρόθεσμων υποχρεώσεων	
	104	Αύξηση βραχυπρόθεσμων υποχρεώσεων (Ποσολογισμοί τραπεζών)	0,00
		<b>Σύνολο Ταμιακών Εισροών (Γ 100)</b>	<b>0,00</b>
	200	Ταμιακές εισροές	
	201	Μείωση (επιστροφή) μεταχικού κεφαλαίου	
	202	Επιστροφή επεκταγμένων παγίων	0,00
	203	Μείωση μακροπρόθεσμων υποχρεώσεων	
	204	Μείωση βραχυπρόθεσμων υποχρεώσεων (Ποσολογισμοί τραπεζών)	5.215.529,34
	205	Τόκοι πληρωθέντες	920.368,26
	206	Μειώματα πληρωθέντα	
	207	Διανομή κερδών στο προσωπικό	
	208	<b>Αμοιβές Δ.Σ από κέρδη χρήσεως</b>	
		<b>Σύνολο Ταμιακών Εκροών (Γ 200)</b>	<b>6.135.897,60</b>
		<b>Ταμιακές Ροές από Χρηματοδοτικές Δραστηριότητες (Γ 100-Γ200)=Γ</b>	<b>-6.135.897,60</b>
		<b>ΤΑΜΕΙΑΚΕΣ ΡΟΕΣ ΕΤΑΙΡΕΙΑΣ(Α+Β+Γ)</b>	<b>-548.222,75</b>
		<b>ΠΛΕΟΝ. ΧΡΗΜΑΤΙΚΑ ΔΙΑΘΕΣΙΜΑ ΕΝΑΡΞΗΣ ΧΡΗΣΗΣ</b>	<b>2.247.851,61</b>
		<b>ΧΡΗΜΑΤΙΚΑ ΔΙΑΘΕΣΙΜΑ ΤΕΛΟΥΣ ΧΡΗΣΗΣ</b>	<b>1.699.628,86</b>

Αθήνα, 20 Απριλίου 2004

Ο ΠΡΟΕΔΡΟΣ ΤΟΥ Δ.Σ.

Ο ΔΕΥΤΕΡΩΝ ΣΥΜΒΟΥΛΟΣ

Ο ΠΡΟΪΤΑΜΕΝΟΣ ΤΟΥ ΛΟΓΕΤΗΡΙΟΥ

ΑΘΑΝΑΣΙΟΣ Χ. ΑΘΑΝΑΣΟΥΛΗΣ  
Α.Δ.Τ. Γ 436568ΕΠΑΜΕΙΝΟΝΔΑΣ Δ. ΠΛΑΤΗΣ  
Α.Δ.Τ. Μ 136785ΙΩΑΝΝΗΣ Κ. ΝΙΚΟΛΟΠΟΥΛΟΣ  
Α.Δ.Τ. Α 678490**ΒΕΒΑΙΩΣΗ ΟΡΚΩΤΟΥ ΕΛΕΓΚΤΗ ΛΟΓΙΣΤΗ**

Ελέγξαμε την ανωτέρω κατάσταση ταμιακών ροών της ανώνυμης εταιρείας\* MICROLAND COMPUTERS ΑΕΒΕ της χρήσεως 1/1-31/12/2003 και είναι αυτή που αναφέρεται στο από 21/5/2004 πιστοποιητικό μας ελέγχου των οικονομικών καταστάσεων της χρήσεως αυτής. Κατά την γνώμη μας η προαναφερόμενη κατάσταση ταμιακών ροών απεικονίζει τις ταμιακές εισροές και εκροές από τις, κατά την χρήση, δραστηριότητες της ανωτέρω εταιρείας.

Αθήνα, 21 Μαΐου 2004

Ο Ορκωτός Ελεγκτής Λογιστή

**ΒΚΚ** ΠΡΩΤΥΠΟΣ ΕΛΕΓΚΤΙΚΗ Α.Ε.  
Πανεπιστήμιο Πειραιώς, Τμήμα Οικονομικών Επιστημών  
Αντιστάθμιση Βύρωνα, Τηλ: 010-7709610/6104

**ΓΕΩΡΓΙΟΣ ΑΝ. ΜΠΑΤΣΟΥΛΗΣ**  
ΟΡΚΩΤΟΣ ΕΛΕΓΚΤΗΣ ΛΟΓΕΤΗΣ  
ΑΜ ΣΟΦΙΑ 14001

\*ΣΤΟΧΟΣ ΑΕ Φ 210224006



## MICROLAND COMPUTERS ΑΝΩΝΥΜΗ ΕΜΠΟΡΙΚΗ & ΒΙΟΜΗΧΑΝΙΚΗ ΕΤΑΙΡΕΙΑ

ΑΡ.Μ.Α.Ε 20619/01/Β/89/607

ΚΑΤΑΣΤΑΣΗ ΤΑΜΕΙΑΚΩΝ ΡΟΩΝ ΤΗΣ ΧΡΗΣΕΩΣ από 1/1/2003 μέχρι 31/12/2003  
ΕΝΟΠΙΩΜΕΝΩΝ ΟΙΚΟΝΟΜΙΚΩΝ ΚΑΤΑΣΤΑΣΕΩΝ (ποσά σε euro)

A/A	Ανάλυση	Ποσά σε Euro Χρήση 2003
	<b>Ταμειακός Ροές από συνήθεις (λειτουργικές) δραστηριότητες</b>	
<b>A</b>	100 Ταμειακός εσραός	
	101 Πωλήσεις	25.964.397,09
	102 Άλλα έσοδα εκμεταλλεύσεως	2.253,63
	103 Έκτακτα και αόργανα έσοδα	29.966,84
	104 Έσοδα προηγούμενων χρήσεων	181.669,31
	105 Πιστωτικοί τόκοι/καταθέσεις κ.λπ.	34.549,10
	106 Έσοδα κρετογράφων	2.127,40
	107 Πόληση κρετογράφων	0,00
	108 Μείωση απαιτήσεων	6.063.710,89
	<b>Αφαιρούνται</b>	
	109 Αγορά κρετογράφων	0,00
	110 Αύξηση απαιτήσεων	0,00
	<b>Σύνολο Ταμειακών Εσραών (A 100)</b>	<b>32.278.674,26</b>
<b>A</b>	200 Ταμειακός εσραός	
	201 Κόστος πωληθέντων/μικτών αποβλήτων και προβλήτων	24.030.669,35
	202 Έσοδα λειτουργίας διακίνησης	1.454.895,43
	203 Έσοδα λειτουργίας ερευνών - αναπτύξεως	
	204 Έσοδα λειτουργίας διαθέσιμων	4.364.686,30
	205 Έσοδα υποαποακλήσεως / αοράσεων	
	206 Άλλα έσοδα	1.771.877,29
	207 Αύξηση αποθεμάτων	
	208 Αύξηση μεταβατικών λογαριασμών ενταξιακού	0,00
	209 Μείωση μεταβατικών λογαριασμών παθητικού	0,00
	210 Μείωση βραχυπρόθεσμων υποχρεώσεων (πλην τραπεζικών)	0,00
	Διαφορές ενσωμάτωσης και δικαιώματα μισθώσεως	0,00
	<b>Αφαιρούνται</b>	
	211 Μείωση αποθεμάτων	3.834.231,16
	212 Μείωση μεταβατικών λογαριασμών ενταξιακού	0,00
	213 Αύξηση μεταβατικών λογαριασμών παθητικού	0,00
	214 Αύξηση βραχυπρόθεσμων υποχρεώσεων (πλην τραπεζικών)	913.606,35
	<b>Σύνολο Ταμειακών Έκτραών (A 200)</b>	<b>26.874.290,86</b>
<b>A</b>	300 Ταμειακός εσραός φόρων	
	301 Φόροι εισοδήματος	0,00
	302 Μη ενσωματωμένοι στο λειτουργικό κόστος φόροι	
	303 Διαφορές φόρου φορολογικού ετήσιου	0,00
	304 Μείωση υποχρεώσεων από φόρους - τί/η	43.817,05
	<b>Αφαιρείται</b>	
	305 Αύξηση υποχρεώσεων από φόρους - τί/η	
	<b>Σύνολο Ταμειακών Έκτραών Φόρων (A 300)</b>	<b>43.817,05</b>
	<b>Ταμειακός Ροές από συνήθεις (λειτουργικές) δραστηριότητες (A 100-A200-A300)=A</b>	<b>5.360.566,35</b>
<b>B</b>	<b>Ταμειακός Ροές από Επενδυτικές δραστηριότητες</b>	
	100 Ταμειακός εσραός	
	101 Πόληση αοώματων ακινητοποιήσεων	
	102 Πόληση ενσώματων ακινητοποιήσεων	238.481,34
	103 Πόληση συμμετοχών και τί/ην ακινητοποιήσεων	
	104 Μείωση μακροπρόθεσμων απαιτήσεων	67.129,49

	105	Εσοδα συμμετακών και τίτλων ακινητοποιήσεων	
	106	Πρωτογενείς τόκοι (μικροπρόθεσμων κ/ηλ. Αποθέσεων)	
		<b>Σύνολο Ταμειακών Εισορών (B 100)</b>	<b>305.610,83</b>
<b>B</b>	200	Ταμειακές εισροές	
	201	Αγορά ασύμμετρων ακινητοποιήσεων	-0,01
	202	Αγορά ενσώματων ακινητοποιήσεων	61.333,80
	203	Αγορά συμμετακών και τίτλων ακινητοποιήσεων	0,00
	204	Αύξηση μακροπρόθεσμων αποθέσεων	0,00
	205	Αύξηση εφόδων εγκατάστασης	42.993,40
		<b>Σύνολο Ταμειακών Εισορών (B 200)</b>	<b>104.327,19</b>
		<b>Ταμειακές Ροές από Επενδυτικές Δραστηριότητες (B 100-B200)=B</b>	<b>201.283,64</b>
<b>Γ</b>		<b>Ταμειακές Ροές από Χρηματοδοτικές δραστηριότητες</b>	
<b>Γ</b>	100	Ταμειακές εισροές	
	101	Εισπροθή αύξησης μετοχικού κεφαλαίου και διαφορές υπέρ όριο	
	102	Εισπροθή επικερπήσεων παγίων	
	103	Αύξηση μακροπρόθεσμων υποχρεώσεων	
	104	Αύξηση βραχυπρόθεσμων υποχρεώσεων (Πανομοιοί τραπεζών)	0,00
		<b>Σύνολο Ταμειακών Εισορών (Γ 100)</b>	<b>0,00</b>
<b>Γ</b>	200	Ταμειακές εκροές	
	201	Μείωση (επιστροφή) μετοχικού κεφαλαίου	
	202	Επιστροφή επικερπήσεων παγίων	0,00
	203	Μείωση μακροπρόθεσμων υποχρεώσεων	
	204	Μείωση βραχυπρόθεσμων υποχρεώσεων (Πανομοιοί τραπεζών)	5.215.529,34
	205	Τόκοι πληρωθέντες	920.368,26
	206	Μισθώματα πληρωθέντα	
	207	Διανομή κερδών στο προσωπικό	
	208	Αμοιβές Δ.Σ. από κέρδη χρήσεως	
		<b>Σύνολο Ταμειακών Εκροών (Γ 200)</b>	<b>6.135.897,60</b>
		<b>Ταμειακές Ροές από Χρηματοδοτικές Δραστηριότητες (Γ 100-Γ200)=Γ</b>	<b>-6.135.897,60</b>
		<b>ΤΑΜΕΙΑΚΕΣ ΡΟΕΣ ΕΤΑΙΡΕΙΑΣ(Δ+B+Γ)</b>	<b>-574.047,61</b>
		<b>ΠΛΕΟΝ ΧΡΗΜΑΤΙΚΑ ΔΙΑΘΕΣΙΜΑ ΕΝΑΡΞΗΣ ΧΡΗΣΗΣ</b>	<b>2.274.930,69</b>
		<b>ΧΡΗΜΑΤΙΚΑ ΔΙΑΘΕΣΙΜΑ ΤΕΛΟΥΣ ΧΡΗΣΗΣ</b>	<b>1.700.883,08</b>

Αθήνα, 20 Απριλίου 2004  
 Ο ΠΡΟΕΔΡΟΣ ΤΟΥ Δ.Σ. Ο ΔΙΕΥΘΥΝΩΝ ΣΥΜΒΟΥΛΟΣ Ο ΠΡΟΪΤΑΜΕΝΟΣ ΤΟΥ ΛΟΓΙΣΤΗΡΙΟΥ

**ΑΘΑΝΑΣΙΟΣ Χ. ΑΘΑΝΑΣΟΥΛΗΣ**  
 Α.Δ.Τ. Γ 436568

**ΕΠΑΜΕΙΝΩΝΔΑΣ Δ. ΠΛΑΤΗΣ**  
 Α.Δ.Τ. Μ 136785

**ΙΩΑΝΝΗΣ Κ. ΝΙΚΟΛΟΠΟΥΛΟΣ**  
 Α.Δ.Τ. Α 678490

**ΒΕΒΑΙΩΣΗ ΟΡΚΩΤΟΥ ΕΛΕΓΚΤΗ ΛΟΓΙΣΤΗ**

Ελέγξαμε την ανωτέρω ενοποιημένη κατάσταση ταμειακών ροών της ανώνυμης εταιρείας "MICROLAND COMPUTERS ΑΕΒΕ" και των θυγατρικών της χρήσεως 1/1-31/12/2003, και είναι αυτή που αναφέρεται στο από 21/5/04 στο πιστοποιητικό μας ελέγχου των ενοποιημένων οικονομικών καταστάσεων της χρήσεως αυτής. Κατά την γνώμη μας η προαναφερόμενη κατάσταση ταμειακών ροών απεικονίζει τις ταμειακές εισροές και εκροές, από τις, κατά την χρήση δραστηριότητες του συνόλου των επιχειρήσεων που περιλαμβάνονται στην ενοποίηση της 31/12/2003.

Αθήνα, 21 Μαΐου 2004  
 Ο Ορκωτός Ελεγκτής Λογιστής

**BKR** ΠΡΟΤΥΠΟΣ ΕΛΕΓΚΤΙΚΗ Α.Ε.  
 Ορκωτός Ελεγκτής Λογιστής - Συμβούλος Επιχειρήσεων  
 Αρμόδιος Μέλος του ΒΕΕ-ΕΠΕΕΕΕΕΕΕΕ

**ΓΕΩΡΓΙΟΣ ΑΝ.ΜΠΑΤΣΟΥΛΗΣ**  
 ΟΡΚΩΤΟΣ ΕΛΕΓΚΤΗΣ ΛΟΓΙΣΤΗΣ  
 ΑΜ ΣΟΒΑ 14001

ΕΤΟΧΟΣ ΑΕ ☎2102724090



**ΠΡΟΣΑΡΤΗΜΑ**  
**ΤΟΥ ΙΣΟΛΟΓΙΣΜΟΥ ΤΗΣ 31ης ΔΕΚΕΜΒΡΙΟΥ 2003**  
**(βάσει των διατάξεων του κωδικοπ.Ν.2190/1920, όπως ισχύει) ΤΗΣ**  
**"MICROLAND COMPUTERS - ΑΝΩΝΥΜΟΣ ΕΜΠΟΡΙΚΗ & ΒΙΟΜΗΧΑΝΙΚΗ ΕΤΑΙΡΕΙΑ"**

**1.Σύννομη κατάρτιση και δομή των οικονομικών καταστάσεων Παρεκκλίσεις που έγιναν χάριν της αρχής της πραγματικής εικόνας**

<b>ΔΙΑΤΑΞΗ ΚΑΙ ΠΕΡΙΛΗΨΗ ΤΗΣ</b>	<b>ΕΝΔΕΙΚΤΙΚΗ ΑΠΑΝΤΗΣΗ</b>
(α) Άρθρο 42α § 3 : Παρέκκλιση από τις σχετικές διατάξεις περί κατάρτισης των ετήσιων οικονομικών καταστάσεων, που κρίθηκε απαραίτητη για την εμφάνιση με απόλυτη σαφήνεια, της πραγματικής εικόνας που απαιτεί η διάταξη της παρ.2 του άρθρου αυτού.	Δεν έγινε
(β) Άρθρο 42β § 1 : Παρέκκλιση από την αρχή του αμετάβλητου της δομής και μορφής εμφάνισης του ισολογισμού και του λογαριασμού "αποτελέσματα χρήσεως"	Δεν έγινε
(β) Άρθρο 42β § 2 : Καταχώριση στον προσιδιάζοντα λογαριασμό στοιχείου σχετιζόμενου με περισσότερους υποχρεωτικούς λογαριασμούς.	Δεν συνέτρεξε τέτοια περίπτωση
(δ) Άρθρο 42β § 3 : Προσαρμογή στη δομή και στους τίτλους των λογαριασμών με αραβική αρίθμηση, όταν η ειδική φύση της επιχειρήσεως το απαιτεί.	Δεν συνέτρεξε τέτοια περίπτωση
(ε) Άρθρο 42β § 4 : Συμπύξεις λογαριασμών του ισολογισμού που αντιστοιχούν σε αραβικούς αριθμούς για τις οποίες (συμπύξεις) συντρέχουν οι προϋπόθεσης της διατάξεως αυτής.	Δεν έγινε
(στ) Άρθρο 42β § 5 : Αναμορφώσεις κονδυλίων προηγούμενης χρήσεως για να καταστούν ομοειδή και συγκρίσιμα με τα αντίστοιχα κονδύλια της κλειομένης χρήσεως.	Δεν υπάρχουν

## 2.Αποτίμηση περιουσιακών στοιχείων

ΔΙΑΤΑΞΗ ΚΑΙ ΠΕΡΙΛΗΨΗ ΤΗΣ	ΕΝΔΕΙΚΤΙΚΗ ΑΠΑΝΤΗΣΗ
(α) Άρθρο 43α § 1-α : Μέθοδοι αποτιμήςεως των περιουσιακών στοιχείων και υπολογισμού των αποσβέσεων καθώς και των προβλέψεων για υποτιμήσεις τους.	<p>(1) Τα πάγια περιουσιακά στοιχεία αποτιμήθηκαν στην αξία της τιμής κτήσεως ή του κόστους ιδιοκατασκευής τους ή της αναπροσαρμοσμένης με βάση ειδικό νόμο αξίας τους η οποία είναι προσαυξημένη με την αξία των προσθηκών και βελτιώσεων και μειωμένη με τις προβλεπόμενες από το νόμο αποσβέσεις.</p> <p>(2) Δεν συνέτρεξε περίπτωση σχηματισμού προβλέψεων υποτιμήσεως.</p> <p>(3) Οι συμμετοχές σε λοιπές πλην Α.Ε επιχειρήσεις (Ε.Π.Ε, εδρεύουσες στο εξωτερικό) αποτιμήθηκαν στη κατ' είδος χαμηλότερη τιμή ,μεταξύ της τιμής κτήσεως και της τρέχουσας τιμής τους. Ως τρέχουσα τιμή λήφθηκε η εσωτερική λογιστική αξία τους, όπως προκύπτει από τους νόμιμα συνταγμένους τελευταίους ισολογισμούς τους, οι οποίοι έχουν ελεγχθεί από Ορκωτό Ελεγκτή.</p> <p>(4) Τα από αγορά προερχόμενα αποθέματα (εμπορεύματα, πρώτες ύλεις , αναλώσιμα κ.τ.λ), αποτιμήθηκαν στην κατ' είδος χαμηλότερη τιμή, μεταξύ της τιμής κτήσεως και της κατά το τέλος της χρήσεως τρέχουσας τιμής αγοράς τους.</p> <p>(5) Τα από ιδιοπαραγωγή προερχόμενα αποθέματα , εκτός από τα υπολείμματα και υποπροϊόντα ,αποτιμήθηκαν στην κατ' είδος χαμηλότερη τιμή ,μεταξύ του κόστους παραγωγής τους και του κατά το τέλος της χρήσεως κόστους αναπαραγωγής τους.Η χαμηλότερη αυτή τιμή ήταν χαμηλότερη και από την καθαρή ρευστοποιήσιμη αξία τους.</p> <p>(6) Η μέση τιμή κτήσεως όλων των αποθεμάτων προσδιορίστηκε με την μέθοδο του μέσου ετήσιου σταθμικού, η οποία ακολουθείται πάγια.</p>
(β) Άρθρο 43α § 1-α : Βάσεις μετατροπής σε δραχμές περιουσιακών στοιχείων εκφρασμένων σε ξένο νόμισμα (Ξ.Ν) και λογιστικός χειρισμός των συναλλαγματικών διαφορών .	Δεν υπάρχουν
(γ) Άρθρο 43 § 2 : Παρέκκλιση από τις μεθόδους και τις βασικές αρχές αποτιμήςεως. Εφαρμογή ειδικών μεθόδων αποτιμήςεως.	Δεν έγινε



(δ) Άρθρο 43 § 7-β : Αλλαγή μεθόδου υπολογισμού της τιμής κτήσεως ή του κόστους παραγωγής των αποθεμάτων ή των κινητών αξιών.	Δεν είναι αξιόλογη ή διαφορά.
(ε) Άρθρο 43 § 7-β : Παράθεση της διαφοράς μεταξύ της αξίας αποτίμησης των αποθεμάτων και κινητών αξιών και της τρέχουσας τιμής αγοράς τους εφόσον είναι αξιόλογη.	Δεν έγινε
(στ) Άρθρο 43 § 9 : Ανάλυση και επεξήγηση της γενόμενης μέσα στη χρήση , με βάση ειδικό νόμο, αναπροσαρμογής της αξίας πάγιων περιουσιακών στοιχείων και παράθεση της κινήσεως του λογαριασμού "Διαφορές Αναπροσαρμογής".	Δεν έγινε

### 3. Πάγιο ενεργητικό και έξοδα εγκαταστάσεως

ΔΙΑΤΑΞΗ ΚΑΙ ΠΕΡΙΛΗΨΗ ΤΗΣ	ΕΝΔΕΙΚΤΙΚΗ ΑΠΑΝΤΗΣΗ
(α) Άρθρο 42ε § 8 : Μεταβολές πάγιων στοιχείων και εξόδων εγκαταστάσεως (πολυετούς αποσβέσεως).	Παρατίθεται σχετικός πολύστηλος με τις πληροφορίες που απαιτεί η διάταξη.
(β) Άρθρο 43 § 5-δ : Ανάλυση προσθέτων αποσβέσεων	Δεν έγιναν
(γ) Άρθρο 43 § 5-ε : Προβλήψεις για υποτίμηση ενσώματων πάγιων περιουσιακών στοιχείων.	Δεν σχηματίστηκαν
(δ) Άρθρο 43 § 3-ε : Ανάλυση και επεξήγηση των ποσών των εξόδων εγκαταστάσεως (πολυετούς αποσβέσεως) που αφορούν την χρήση.	Παρατίθεται ανάλυση ,κατ' είδος (κατά λογαριασμό ), με τη μορφή πίνακα.
(ε) Άρθρο 43 § 3-γ : Τα ποσά και ο λογιστικός χειρισμός των συναλλαγματικών διαφορών που προέκυψαν στην παρούσα χρήση, κατά την πληρωμή (δόσεων) και/ή την αποτίμηση στο τέλος της χρήσεως δανείων ή πιστώσεων χρησιμοποιηθέντων αποκλειστικά για κτήσεις πάγιων στοιχείων.	Δεν υπάρχουν.
(στ) Άρθρο 43 § 4 εδαφ.α' & β' : Ανάλυση και επεξήγηση των κονδυλίων "Έξοδα ερευνών και αναπτύξεως", "Παραχωρήσεις και δικαιώματα βιομηχανικής ιδιοκτησίας" και "Υπεραξία επιχειρήσεως (GOODWILL)".	Δεν υπάρχουν τέτοια κονδύλια.

## 4. Συμμετοχές

ΔΙΑΤΑΞΗ ΚΑΙ ΠΕΡΙΛΗΨΗ ΤΗΣ	ΕΝΔΕΙΚΤΙΚΗ ΑΠΑΝΤΗΣΗ
(α) Άρθρο 43α § 1-β : Συμμετοχές στο κεφάλαιο άλλων επιχειρήσεων με ποσοστό μεγαλύτερο απο 10%.	1)MICROLAND CYPRUS ποσοστό συμμετοχής 100,00%. Μετοχικό κεφάλαιο ευρώ 30.581,40 2)MICROLAND COMPUTERS ROMANIA ποσοστό συμμετοχής 100,00%. Μετοχικό κεφάλαιο ευρώ 129.983,22
(β) Συμμετοχές στο κεφάλαιο άλλων επιχ/σεων στις οποίες η εταιρεία είναι απεριόριστα ευθυνόμενος εταίρος.	Δεν υπάρχουν.
(γ) Άρθρο 43α § 1-ιε : Σύntαξη ενοποιημένων οικονομικών καταστάσεων στις οποίες περιλαμβάνονται οικονομικές καταστάσεις της εταιρείας	ALTEC ABEE Μητρική. Πάτμου 12 Μαρούσι Α.Ρ.Μ.Α.Ε. : 17825/06/Β/88/27

## 5. Αποθέματα

ΔΙΑΤΑΞΗ ΚΑΙ ΠΕΡΙΛΗΨΗ ΤΗΣ	ΕΝΔΕΙΚΤΙΚΗ ΑΠΑΝΤΗΣΗ
(α) Άρθρο 43α § 1-1α: Αποτίμηση αποθεμάτων κατά παρέκκλιση από τους κανόνες αποτιμήσεως του άρθρου 43, για λόγους φορολογικών ελαφρύνσεων	Δεν έγινε παρέκκλιση.
(β) Άρθρο 43α § 1-ι : Διαφορές από υποτίμηση κυκλοφορούντων στοιχείων ενεργητικού και λόγοι στους οποίους οφείλονται.	Δεν υπάρχουν.

## 6. Μετοχικό Κεφάλαιο

ΔΙΑΤΑΞΗ ΚΑΙ ΠΕΡΙΛΗΨΗ ΤΗΣ	ΕΝΔΕΙΚΤΙΚΗ ΑΠΑΝΤΗΣΗ
(α) Άρθρο 43α § 1-δ : Κατηγορίες μετοχών στις οποίες διαιρείται το μετοχικό κεφάλαιο	12.764.000 κοινές ονομαστικές μετοχές ονομαστικής αξίας κάθε μετοχής 1,00 ευρώ.
(β) Άρθρο 43α § 1-γ : Εκδοθείσες μετοχές μέσα στη χρήση για αύξηση του μετοχικού κεφαλαίου.	Δεν εκδόθηκαν νέες μετοχές.
γ) Άρθρο 43α § 1-ε & 42ε παρ.10: Εκδοθέντες τίτλοι και ενσωματωμένα σ' αυτούς δικαιώματα.	Δεν εκδόθηκαν.
δ) Άρθρο 43α § 1-ιστ: Απόκτηση ιδίων μετοχών μέσα στη παρούσα χρήση .	Δεν αποκτήθηκαν.



## 7. Προβλέψεις και υποχρεώσεις

ΔΙΑΤΑΞΗ ΚΑΙ ΠΕΡΙΛΗΨΗ ΤΗΣ	ΕΝΔΕΙΚΤΙΚΗ ΑΠΑΝΤΗΣΗ
(α) Άρθρο 42 ε § 14 εδαφ. 6: Ανάλυση του λογαριασμού "Λοιπές προβλέψεις αν το ποσό του είναι σημαντικό.	Ποσό ευρώ 175.228,06 που αφορά την σωρευμένη έως 31/12/03 πρόβλεψη επισφαλών απαιτήσεων.
Σύμφωνα με το άρθρο 43α § 1-ιζ, παρατίθεται και ο τρόπος υπολογισμού των προβλέψεων αποζημιώσεως του προσωπικού.	Δεν έχει σχηματισθεί η προβλεπόμενη από το άρθρο 42ε παρ.14 «Πρόβλεψη αποζημιώσεως προσωπικού λόγω συνταξιοδότησης» συνολικού ποσού 41.000 ευρώ περίπου.
(β) Άρθρο 43α § 1-ζ : Οι οικονομικές δεσμεύσεις από συμβάσεις κ.λ.π. που δεν εμφανίζονται στους λογαριασμούς τάξεως .Υποχρεώσεις καταβολής ειδικών μηνιαίων παροχών και οικονομικές δεσμεύσεις για συνδεδεμένες επιχειρήσεις.	Δεν υπάρχουν.
(γ) Άρθρο 43α § 1-ιβ : Πιθανές οφειλές σημαντικών ποσών φόρων και ποσά φόρων που ενδεχομένως να προκύψουν σε βάρος της κλειόμενης και των προηγούμενων χρήσεων εφόσον δεν εμφανίζονται στις Υποχρεώσεις ή στις Προβλέψεις.	Δεν υπάρχουν.
(δ) Άρθρο 43α § 1-στ : Μακροπρόθεσμες υποχρεώσεις πάνω από 5 έτη.	Δεν υπάρχουν.
(ε) Άρθρο 43α § 1-σι : Υποχρεώσεις καλυπτόμενες με εμπράγματα ασφάλειες.	Δεν υπάρχουν.

## 8.Μεταβατικοί λογαριασμοί

ΔΙΑΤΑΞΗ ΚΑΙ ΠΕΡΙΛΗΨΗ ΤΗΣ	ΕΝΔΕΙΚΤΙΚΗ ΑΠΑΝΤΗΣΗ
Άρθρο 42ε § 12 : Ανάλυση των κονδυλίων των μεταβατικών λογαριασμών "Εσοδα χρήσεως εισπρακτέα " και "Έξοδα χρήσεως δεδουλευμένα".	Δεν υπάρχουν.

## 9.Λογαριασμοί Τάξεως

ΔΙΑΤΑΞΗ ΚΑΙ ΠΕΡΙΛΗΨΗ ΤΗΣ	ΕΝΔΕΙΚΤΙΚΗ ΑΠΑΝΤΗΣΗ
Άρθρο 42ε § 11 : Ανάλυση των λογαριασμών τάξεως στην έκταση που δεν καλύπτεται η υποχρέωση αυτή από τις πληροφορίες της επόμενης § 10.	Δεν υπάρχουν.

## 10.Χορηγηθείσες εγγυήσεις και εμπράγματα ασφάλειες

ΔΙΑΤΑΞΗ ΚΑΙ ΠΕΡΙΛΗΨΗ ΤΗΣ	ΕΝΔΕΙΚΤΙΚΗ ΑΠΑΝΤΗΣΗ
Άρθρο 42ε § 9 : Εγγυήσεις και εμπράγματα ασφάλειες που χορηγήθηκαν απο την εταιρεία.	Δεν υπάρχουν.

## 11. Αμοιβές, προκαταβολές και πιστώσεις σε όργανα διοικήσεως

ΔΙΑΤΑΞΗ ΚΑΙ ΠΕΡΙΛΗΨΗ ΤΗΣ	ΕΝΔΕΙΚΤΙΚΗ ΑΠΑΝΤΗΣΗ
(α) Άρθρο 43α § 1-ιγ, όπως τροποποιήθηκε με το άρθρο 3 του Π.Δ 325/1994 : Αμοιβές μελών οργάνων διοικήσεως και διευθύνσεως της εταιρείας.	Αμοιβή Διευθ.Συμβούλου με σύμβαση εξαρτημένης εργασίας ποσού ευρώ 49.523,03
(β) Άρθρο 43α § 1-ιγ : Υποχρεώσεις που δημιουργήθηκαν ή αναλήφθηκαν για βοηθήματα σε αποχωρήσαντα την παρούσα χρήση μέλη οργάνων διοικήσεως και διευθύνσεως της εταιρείας.	Δεν υπάρχουν.
(γ) Άρθρο 43α § 1-ιδ : Δοθείσες προκαταβολές και πιστώσεις σε όργανα διοικήσεως (μέλη διοικητικών συμβουλίων και διαχειριστές)	Δεν υπάρχουν.

## 12.Αποτελέσματα χρήσεως

α) Άρθρο 43α § 1-η : Κύκλος (εργασιών Κατα Κατηγορίες δραστηριότητας και γεωγραφικές αγορές. (Ο κύκλος εργασιών λαμβάνεται όπως καθορίζεται στο άρθρο 42ε§15 εδάφιο α')	Πωλήσεις Εμπορευμάτων	23.402.585,13
	Πωλήσεις προϊόντων	0,00
	Πωλήσεις λοιπ.αποθεμάτων	49.540,40
	Πωλήσεις υπηρεσιών	2.512.271,56
		<b>25.964.397,09</b>
(β) Άρθρο 43α § 1-θ : Μέσος όρος του απασχοληθέντος κατά την διάρκεια της χρήσεως προσωπικού και κατηγορίες αυτού, με το συνολικό κόστος τους. Διευκρινίζεται ότι στο "Διοικητικό (υπαλληλικό) προσωπικό" περιλαμβάνεται το με μηνιαίο μισθό αμειβόμενο προσωπικό και στο "Εργατοτεχνικό προσωπικό" οι αμειβόμενοι με ημερομίσθιο.	Μέσος όρος προσωπικού άτομα	35
	Διοικητικό προσωπικό άτομα	35
	Αμοιβές και έξοδα προσωπικού:	
	Διοικητικού (υπαλληλικού):	
	Μισθοί	1.521.130,12
	Κοινωνικές επιβαρύνσεις & Βοηθήματα	396.129,63
	-Παρεχομενες παροχές και έξοδα προσωπικού	36.892,89
	-Αποζημιώσεις απολυσεως ή εξοδου απο την υπηρεσια	106.928,88
	<b>Σύνολο</b>	<b>2.061.081,52</b>



<p>(γ) Άρθρο 42ε § 15-β : Ανάλυση των έκτακτων και ανόργανων εξόδων και εσόδων (δηλαδή των λογαριασμών "έκτακτα και ανόργανα έξοδα" και "έκτακτα και ανόργανα έσοδα"). Αν τα ποσά των λογαριασμών "έκτακτες ζημιές" και "έκτακτα κέρδη" είναι σημαντικά, κατ'εφαρμογή της διατάξεως του άρθρου 43α παρ.1-ιγ, παραθέεται και αυτών ανάλυση (με βάση τους λογαριασμούς 81.02 και 81.03 του Γενικού Λογιστικού Σχεδίου)</p>	<p><u>Έκτακτα και ανόργανα έξοδα:</u></p>	
	Φορολογικά πρόστιμα και προσουξήσεις.	4.548,77
	Κληπές-υπεξαιρέσεις.	1.688,42
	Συναλλαγματικές διαφορές.	134,25
	Αποζημίωση ενοικίου.	156.605,17
	Λοιπά έκτακτα & ανόργανα έξοδα.	12.714,04
	<b>Σύνολο</b>	<b><u>175.690,65</u></b>
	<p><u>Έκτακτα και ανόργανα έσοδα:</u></p>	
	Λοιπά έκτακτα & ανόργανα έσοδα.	29.473,12
	Συναλλαγματικές διαφορές.	493,72
	<b><u>29.966,84</u></b>	
<p><u>Έκτακτα κέρδη</u></p>		
Κέρδη από εκποίηση πάγιων στοιχείων.	<b><u>12.072,87</u></b>	
<p><u>Έκτακτες ζημιές</u></p>		
Ζημιές από κληπές Ανασφάλιστων εμπορευμάτων.	<b><u>108.283,51</u></b>	
<hr/>		
<p>Άρθρο 42ε § 15-β : Ανάλυση των λογαριασμών "Έσοδα προηγούμενων χρήσεων", "Έσοδα από Προβλέψεις προηγούμενων χρήσεων» και Έξοδα προηγούμενων χρήσεων.</p>	Λοιπά έξοδα προηγούμενων χρήσεων.	<b><u>1.596.186,64</u></b>
	Λοιπά έσοδα προηγούμενων χρήσεων.	<b><u>181.669,31</u></b>

### 13. Άλλες πληροφορίες που απαιτούνται για αρτιότερη πληροφόρηση και εφαρμογή της αρχής της πίστης εικόνας

ΔΙΑΤΑΞΗ ΚΑΙ ΠΕΡΙΛΗΨΗ ΤΗΣ	ΕΝΔΕΙΚΤΙΚΗ ΑΠΑΝΤΗΣΗ
<p>Άρθρο 43α § 1-ιζ : Οποιοσδήποτε άλλες πληροφορίες που απαιτούνται από ειδικές διατάξεις ή που κρίνονται αναγκαίες για την αρτιότερη πληροφόρηση των μετόχων και των τρίτων και εφαρμογή της αρχής εικόνας.</p>	<p>Στις 30/10/2002 τα Διοικητικά Συμβούλια των εταιρειών MICROLAND COMPUTERS ΑΕΒΕ και ΗΛΕΚΤΡΟΝΙΚΗ MICROLAND ΑΕ αποφάσισαν ομόφωνα την συγχώνευση δι' απορροφήσεως με βάση τις διατάξεις του Ν.2166/93 της εταιρείας ΗΛΕΚΤΡΟΝΙΚΗ MICROLAND ΑΕ από την MICROLAND COMPUTERS ΑΕΒΕ με ισολογισμό μετασχηματισμού την 31/10/2002. Το σχέδιο συγχώνευσης δημοσιεύθηκε την 31/7/2003. Η συγχώνευση εγκρίθηκε με την Κ2/12643/7-10-03 απόφαση του Υπουργείου Ανάπτυξης. Τα λογιστικά στοιχεία της εταιρείας που συγχωνεύεται περιλαμβάνονται στις οικονομικές καταστάσεις της MICROLAND COMPUTERS ΑΕΒΕ της 31 Δεκεμβρίου 2003. Στην κατάσταση αποτελεσμάτων χρήσης 1/1-31/12/2003 περιλαμβάνονται τα αποτελέσματα της απορροφούμενης εταιρείας ΗΛΕΚΤΡΟΝΙΚΗ MICROLAND ΑΕ της περιόδου 1/11/2002-7/10/2003.</p>

Αθήνα 20 Απριλίου 2004

Ο ΠΡΟΕΔΡΟΣ Δ.Σ.	Ο ΔΙΕΥΘΥΝΩΝ ΣΥΜΒΟΥΛΟΣ
ΑΘΑΝΑΣΙΟΣ ΑΘΑΝΑΣΟΥΛΗΣ	ΕΠΑΜ. Δ. ΠΛΑΤΗΣ
Α.Δ.Τ. Ξ 436568	Α.Δ.Τ. Μ 136785

Ο ΠΡΟΪΣΤΑΜΕΝΟΣ ΛΟΓΙΣΤΗΡΙΟΥ  
ΙΩΑΝΝΗΣ Κ. ΝΙΚΟΛΟΠΟΥΛΟΣ  
Α.Δ.Τ. Λ678490

**Συνημμένα :** Ένας πίνακας (1).

Βεβαιώνεται ότι το παρόν Προσάρτημα που αποτελείται από 9 σελίδες είναι αυτό που αναφέρουμε στο από 21 Μαΐου 2004 Πιστοποιητικό ελέγχου μας.

Αθήνα, 21 Μαΐου 2004

Ο ΟΡΚΩΤΟΣ ΕΛΕΓΚΤΗΣ ΛΟΓΙΣΤΗΣ  
ΓΕΩΡΓΙΟΣ ΑΝ. ΜΠΑΤΣΟΥΛΗΣ  
ΑΜ/ΣΟΕΛ: 14001  
ΒΚΡ ΠΡΟΤΥΠΟΣ ΕΛΕΓΚΤΙΚΗ Α.Ε



**ΠΡΟΣΑΡΤΗΜΑ**  
**ΕΝΟΠΟΙΗΜΕΝΟΥ ΙΣΟΛΟΓΙΣΜΟΥ ΤΗΣ 31ης ΔΕΚΕΜΒΡΙΟΥ 2003**  
**MICROLAND COMPUTERS - ΑΝΩΝΥΜΟΣ ΕΜΠΟΡΙΚΗ & ΒΙΟΜΗΧΑΝΙΚΗ ΕΤΑΙΡΕΙΑ**  
**(βάσει των διατάξεων του κωδ. Ν.2190/1920, όπως ισχύει).**

Σύμφωνα με τις διατάξεις του Ν.2190/1920 και ειδικότερα τη διάταξη του άρθρου 107 και τις διατάξεις που το άρθρο αυτό παραπέμπει, παρέχουμε τις ακόλουθες πληροφορίες που αναφέρονται στις ενοποιημένες οικονομικές καταστάσεις:

**ΠΛΗΡΟΦΟΡΙΑΚΑ ΣΤΟΙΧΕΙΑ ΓΙΑ ΤΙΣ ΕΤΑΙΡΙΕΣ ΠΟΥ ΕΝΟΠΟΙΗΘΗΚΑΝ ΜΕ ΤΗΝ ΜΕΘΟΔΟ ΤΗΣ ΟΛΙΚΗΣ ΕΝΣΩΜΑΤΩΣΗΣ (Άρθρο 107 παρ. Ιβ).**

**ΕΝΟΠΟΙΗΘΕΙΣΕΣ ΕΠΙΧΕΙΡΗΣΕΙΣ**

**1. Μητρική Επιχείρηση**

**MICROLAND COMPUTERS - ΑΝΩΝΥΜΟΣ ΕΜΠΟΡΙΚΗ & ΒΙΟΜΗΧΑΝΙΚΗ ΕΤΑΙΡΕΙΑ**

ΕΔΡΑ	Αθήνα
ΜΕΤΟΧΙΚΟ ΚΕΦΑΛΑΙΟ	12.764.000,00
ΚΥΚΛΟΣ ΕΡΓΑΣΙΩΝ	25.964.397,09
ΚΑΘΑΡΑ ΑΠΟΤΕΛΕΣΜΑΤΑ ΖΗΜΙΕΣ ΧΡΗΣΕΩΣ	-11.392.594,52
ΜΕΣΟΣ ΟΡΟΣ ΠΡΟΣΩΠΙΚΟΥ	35
ΣΧΕΣΗ ΠΟΥ ΥΠΑΓΟΡΕΥΣΕ ΤΗΝ ΕΝΟΠΙΟΗΣΗ	Μητρική

**2. Συγγενείς Εταιρείες**

**MICROLAND CUPRUS L.T.D.**

ΕΔΡΑ	Κύπρος
ΜΕΤΟΧΙΚΟ ΚΕΦΑΛΑΙΟ	30.581,40
ΚΥΚΛΟΣ ΕΡΓΑΣΙΩΝ	0,00
ΚΑΘΑΡΑ ΑΠΟΤΕΛΕΣΜΑΤΑ( ΖΗΜΙΕΣ) ΧΡΗΣΕΩΣ	2.601,85
ΣΧΕΣΗ ΠΟΥ ΥΠΑΓΟΡΕΥΣΕ ΤΗΝ ΕΝΟΠΙΟΗΣΗ	Η μητρική μετέχει με ποσοστό 100%

**MICROLAND COMPUTERS ROMANIA SRL.**

ΕΔΡΑ	Ρουμανία
ΜΕΤΟΧΙΚΟ ΚΕΦΑΛΑΙΟ	129.983,22
ΚΥΚΛΟΣ ΕΡΓΑΣΙΩΝ	0,00
ΚΑΘΑΡΑ ΑΠΟΤΕΛΕΣΜΑΤΑ( ΖΗΜΙΕΣ) ΧΡΗΣΕΩΣ	0,00
ΣΧΕΣΗ ΠΟΥ ΥΠΑΓΟΡΕΥΣΕ ΤΗΝ ΕΝΟΠΟΙΗΣΗ	Η μητρική μετέχει με ποσοστό 100 %

**ΜΕΘΟΔΟΙ ΑΠΟΤΙΜΗΣΕΩΣ ΠΕΡΙΟΥΣΙΑΚΩΝ ΣΤΟΙΧΕΙΩΝ (Άρθρο 107 παρ.1α).**

Για την αποτίμηση των περιουσιακών στοιχείων των ενοποιημένων επιχειρήσεων εφαρμόστηκαν οι ίδιες μέθοδοι:

Συγκεκριμένα:

1. Τα πάγια περιουσιακά στοιχεία, ανάληψη των οποίων δίδεται στον προσαρτημένο πίνακα, αποτιμήθηκαν στην αξία της τιμής κτήσεως ή του κόστους ιδιοκατασκευής τους ή της αναπροσαρμοσμένης με βάση ειδικό νόμο αξίας τους, η οποία είναι προσαυξημένη με την αξία των προσθηκών και βελτιώσεων και μειωμένη με τις προβλεπόμενες από το νόμο αποσβέσεις.
2. Τα από αγορά προερχόμενα αποθέματα (εμπορεύματα, πρώτες ύλες, αναλώσιμα κ.λ.π.) αποτιμήθηκαν στην κατ' είδος χαμηλότερη τιμή, μεταξύ της τιμής κτήσεως και της κατά το τέλος της χρήσεως τρέχουσας τιμής αγοράς τους.
3. Η μέση τιμή κτήσεως όλων των αποθεμάτων προσδιορίστηκε με την μέση σταθμική τιμή που ακολουθείται πάγια.
4. Για τον σκοπό της ενοποίησης η αξία των περιουσιακών στοιχείων που ήταν σε ξένο νόμισμα μετατράπηκαν σε ευρώ. Ο τρόπος μετατροπής που χρησιμοποιήθηκε είναι η επίσημη ισοτιμία ευρώ ξένου νομίσματος της 31/12/2003, τιμή fixing.

**ΑΠΑΛΕΙΦΗ ΣΥΜΜΕΤΟΧΩΝ (Άρθρο 103).**

Η απαλοιφή των συμμετοχών της μητρικής εταιρείας στις εξαρτημένες απ' αυτήν επιχειρήσεις έγινε ως εξής:

**ΣΥΜΜΕΤΟΧΗ ΜΗΤΡΙΚΗΣ ΕΤΑΙΡΕΙΑΣ****MICROLAND CUPRUS L.T.D.**

ΣΥΝΟΛΟ ΙΔΙΩΝ ΚΕΦΑΛΑΙΩΝ		-178.171,45
Ποσοστό συμμετοχής	100,00%	-178.171,45
Αξία κτήσεως μετοχών		29.347,03
Διαφορά Ενοποιήσεως		-207.518,48



### MICROLAND ROMANIA S.R.L.

ΣΥΝΟΛΟ ΙΔΙΩΝ ΚΕΦΑΛΑΙΩΝ		106.138,41
Ποσοστό συμμετοχής	100,00%	106,138,41
Αξία κτήσεως μετοχών		46.694,55
Διαφορά Ενοποιήσεως		59.443,86
<b>ΣΥΝΟΛΙΚΗ ΔΙΑΦΟΡΑ ΕΝΟΠΙΗΣΕΩΣ (ΧΡΕΩΣΤΙΚΗ)</b>		<b><u>-148.074.62</u></b>

### ΑΠΑΛΕΙΦΗ ΥΠΟΧΡΕΩΣΕΩΝ ΚΑΙ ΑΠΑΙΤΗΣΕΩΝ (Άρθρο 104 παρ.α)

α) Απαλείφθηκαν ενδοεταιρικές υποχρεώσεις ευρώ 1.544.104,55 και αντίστοιχα ενδοεταιρικές απαιτήσεις και

β) Λοιπές ενδοεταιρικές υποχρεώσεις - απαιτήσεις ευρώ 1.071.003,03

### ΑΠΑΛΕΙΦΗ ΚΥΚΛΟΥ ΕΡΓΑΣΙΩΝ (Άρθρο 104 παρ.β)

Δεν υπάρχουν συναλλαγές μεταξύ των εταιρειών.

### ΕΝΟΠΟΙΗΜΕΝΟΣ ΚΥΚΛΟΣ ΕΡΓΑΣΙΩΝ (Άρθρο 107 παρ.η)

Πωλήσεις εμπορευμάτων	23.402.585,13
Πωλήσεις λοιπών αποθεμάτων	49.540,40
Πωλήσεις υπηρεσιών	2512.271,56
	<b><u>25.964.397,09</u></b>

### ΜΕΣΟΣ ΟΡΟΣ ΠΡΟΣΩΠΙΚΟΥ ΚΑΙ ΔΑΠΑΝΕΣ ΠΡΟΣΩΠΙΚΟΥ (Άρθρο 107 παρ θ)

α) Μέσος όρος προσωπικού:	άτομα	35
β) Αμοιβές και έξοδα προσωπικού :		2.061.081,52

### ΑΜΟΙΒΕΣ ΠΡΟΚΑΤΑΒΟΛΕΣ ΚΑΙ ΠΙΣΤΩΣΕΙΣ ΣΕ ΟΡΓΑΝΑ ΔΙΟΙΚΗΣΕΩΣ (άρθρο 107 παρ. 1ιβ και 1ιγ)

Αμοιβή Διευθ. Συμβούλου με σύμβαση εξαρτημένης εργασίας ποσού ευρώ 49.523,03

**ΜΕΤΑΒΟΛΕΣ ΣΤΗΝ ΣΥΝΘΕΣΗ ΤΩΝ ΕΠΙΧΕΙΡΗΣΕΩΝ ΚΑΤΑ ΤΗΝ ΔΙΑΡΚΕΙΑ ΤΗΣ ΠΕΡΙΟΔΟΥ 1/1/2003-31/12/2003. (Άρθρο 104 παρ. 9).**

Στις 30/10/2002 τα Διοικητικά Συμβούλια των εταιρειών MICROLAND COMPUTERS ΑΕΒΕ και ΗΛΕΚΤΡΟΝΙΚΗ MICROLAND ΑΕ αποφάσισαν ομόφωνα την συγχώνευση δι' απορροφήσεως με βάση τις διατάξεις του Ν.2166/93 της εταιρείας ΗΛΕΚΤΡΟΝΙΚΗ MICROLAND ΑΕ από την MICROLAND COMPUTERS ΑΕΒΕ με ισολογισμό μετασχηματισμού την 31/10/2002. Το σχέδιο συγχώνευσης δημοσιεύθηκε την 31/7/2003. Η συγχώνευση εγκρίθηκε με την Κ2/12643/7-10-03 απόφαση του Υπουργείου Ανάπτυξης. Τα λογιστικά στοιχεία της εταιρείας που συγχωνεύεται περιλαμβάνονται στις οικονομικές καταστάσεις της MICROLAND COMPUTERS ΑΕΒΕ της 31 Δεκεμβρίου 2003. Στην κατάσταση αποτελεσμάτων χρήσης 1/1-31/12/2003 περιλαμβάνονται τα αποτελέσματα της απορροφούμενης εταιρείας ΗΛΕΚΤΡΟΝΙΚΗ MICROLAND ΑΕ της περιόδου 1/11/2002-7/10/2003

**ΜΑΚΡΟΠΡΟΘΕΣΜΕΣ ΥΠΟΧΡΕΩΣΕΙΣ ΑΝΩ ΤΩΝ 5 ΕΤΩΝ (Άρθρο 107 παρ. 1στ).**

Δεν υπάρχουν.

**ΥΠΟΧΡΕΩΣΕΙΣ ΚΑΛΥΠΤΟΜΕΝΕΣ ΜΕ ΕΜΠΡΑΓΜΑΤΕΣ ΑΣΦΑΛΕΙΕΣ (Άρθρο 107 παρ. 1στ).**

Δεν υπάρχουν.

**ΥΠΟΧΡΕΩΣΕΙΣ ΠΟΥ ΑΝΑΛΗΦΘΗΚΑΝ ΚΑΙ ΔΕΝ ΕΜΦΑΝΙΖΟΝΤΑΙ ΣΤΟΝ ΕΝΟΠΟΙΗΜΕΝΟ ΙΣΟΛΟΓΙΣΜΟ (Άρθρο 107 παρ. 1ζ).**

Δεν υπάρχουν.

**ΕΠΙΒΑΡΥΝΣΕΙΣ ΑΠΟ ΦΟΡΟΥΣ ΚΑΙ ΛΟΙΠΕΣ ΥΠΟΧΡΕΩΣΕΙΣ (Άρθρο 107 παρ. 1ια).**

Η μητρική εταιρεία δεν έχει ελεγχθεί από τις φορολογικές αρχές για τη χρήση 2002 .

**ΣΗΜΑΝΤΙΚΑ ΓΕΓΟΝΟΤΑ ΣΤΗΝ ΠΕΡΙΟΔΟ ΜΕΤΑΞΥ ΤΗΣ ΗΜΕΡΟΜΗΝΙΑΣ ΚΛΕΙΣΙΜΑΤΟΣ ΤΩΝ ΙΣΟΛΟΓΙΣΜΩΝ ΤΩΝ ΕΝΟΠΟΙΗΜΕΝΩΝ ΟΙΚΟΝΟΜΙΚΩΝ ΚΑΤΑΣΤΑΣΕΩΝ (Άρθρο 104 παρ.7).**

Δεν υπήρξαν σημαντικά γεγονότα.

**ΠΑΡΕΚΚΛΙΣΕΙΣ ΑΠΟ ΤΗΝ ΚΕΙΜΕΝΗ ΝΟΜΟΘΕΣΙΑ (Άρθρο 107,παρ. 1ι).**

Δεν υπήρξαν.

**ΑΛΛΕΣ ΠΛΗΡΟΦΟΡΙΕΣ ΕΙΔΙΚΩΝ ΔΙΑΤΑΞΕΩΝ ΤΗΣ ΙΣΧΥΟΥΣΑΣ ΝΟΜΟΘΕΣΙΑΣ ΟΙ ΟΠΟΙΕΣ ΚΡΙΝΟΝΤΑΙ ΑΝΑΓΚΑΙΕΣ ΓΙΑ ΤΗΝ ΑΡΤΙΟΤΕΡΗ ΠΛΗΡΟΦΟΡΗΣΗ ΤΩΝ ΕΝΔΙΑΦΕΡΟΜΕΝΩΝ ΩΣ ΠΡΟΣ ΤΙΣ ΕΤΑΙΡΕΙΕΣ ΠΟΥ ΕΝΟΠΟΙΗΘΗΚΑΝ ΜΕ ΤΗ ΜΕΘΟΔΟ ΤΗΣ "ΟΛΙΚΗΣ ΕΝΣΩΜΑΤΩΣΗΣ" (Άρθρο 107 παρ. 16).**

Δεν υπάρχει ανάγκη άλλων σχετικών πληροφοριών.



**ΠΛΗΡΟΦΟΡΙΑΚΑ ΣΤΟΙΧΕΙΑ ΓΙΑ ΤΙΣ ΕΤΑΙΡΕΙΕΣ ΠΟΥ ΔΕΝ ΕΝΟΠΟΙΗΘΗΚΑΝ ΛΟΓΩ ΔΙΑΦΟΡΕΤΙΚΗΣ ΔΡΑΣΤΗΡΙΟΤΗΤΑΣ ΑΠΟ ΤΙΣ ΑΛΛΕΣ ΕΤΑΙΡΕΙΕΣ ΤΟΥ ΟΜΙΛΟΥ (Άρθρο 107,παρ.1γ).**

Δεν υπάρχουν.

**ΗΜΕΡΟΜΗΝΙΑ ΚΛΕΙΣΙΜΑΤΟΣ (Άρθρο 104, παρ.7).**

Οι οικονομικές καταστάσεις όλων των Εταιρειών που συμπεριλήφθηκαν στην ενοποίηση, έχουν ημερομηνία κλεισίματος της Μητρικής (31/12/03).

Συνημμένος πίνακας (1)

Αθήνα, 20 Απριλίου 2004

Ο ΠΡΟΕΔΡΟΣ ΤΟΥ Δ.Σ.  
ΑΘΑΝ.Χ.ΑΘΑΝΑΣΟΥΛΗΣ  
Α.Δ.Τ. Ξ 436568

Ο ΔΙΕΥΘΥΝΩΝ ΣΥΜΒΟΥΛΟΣ  
ΕΠΑΜ.Δ.ΠΛΑΤΗΣ  
Α.Δ.Τ. Μ 136785

Ο ΠΡΟΪΣΤΑΜΕΝΟΣ ΤΟΥ ΛΟΓΙΣΤΗΡΙΟΥ  
ΙΩΑΝΝΗΣ Κ. ΝΙΚΟΛΟΠΟΥΛΟΣ  
Α.Δ.Τ. Λ 678490

Βεβαιώνεται ότι, το ανωτέρω Προσάρτημα που αποτελείται από πέντε (5) σελίδες, είναι αυτό που αναφέρεται στο Πιστοποιητικό Ελέγχου που χορήγησα με ημερομηνία 21/5/2004.

Αθήνα, 21 Μαΐου 2004

Ο ΟΡΚΩΤΟΣ ΕΛΕΓΚΤΗΣ ΛΟΓΙΣΤΗΣ  
ΓΕΩΡΓΙΟΣ ΑΝ. ΜΠΑΤΣΟΥΛΗΣ  
ΑΜ/ΣΟΕΛ: 14001  
ΒΚΡ ΠΡΟΤΥΠΟΣ ΕΛΕΓΚΤΙΚΗ Α.Ε

**ΕΚΘΕΣΗ ΔΙΟΙΚΗΤΙΚΟΥ ΣΥΜΒΟΥΛΙΟΥ ΤΗΣ ΑΝΩΝΥΜΗΣ ΕΤΑΙΡΕΙΑΣ  
MICROLAND COMPUTERS  
ΑΝΩΝΥΜΗ ΕΜΠΟΡΙΚΗ & ΒΙΟΜΗΧΑΝΙΚΗ ΕΤΑΙΡΕΙΑ**

Προς την Τακτική Γενική Συνέλευση των Μετόχων

Κύριοι Μέτοχοι,

Έχουμε την τιμή να υποβάλλουμε τις Οικονομικές Καταστάσεις της Εταιρείας για την 11η διαχειριστική χρήση που έκλεισε την 31η Δεκεμβρίου 2003

Η εταιρεία παρουσίασε κύκλο εργασιών ευρώ 25,96 εκατ. και ζημίες προ φόρων ευρώ 11,4 εκατ. Ωστόσο έχει ήδη ολοκληρωθεί το σχέδιο επιχειρηματικής αναδιάρθρωσης της εταιρίας - το οποίο θα ανακοινωθεί σύντομα - και το οποίο σε πρώτη φάση θα της επιτρέψει να περιορίσει τις ζημίες σε σύντομο χρονικό διάστημα και σε δεύτερη φάση να επανέλθει στην κερδοφορία

Για την κατάρτιση του Ισολογισμού και της κατάστασης λογαριασμού αποτελεσμάτων χρήσεως, εφαρμόστηκαν λογιστικές αρχές και διατάξεις οι οποίες λεπτομερώς περιγράφονται στο προσάρτημα και επί πλέον αναφέρονται τα παρακάτω.

## ΙΣΟΛΟΓΙΣΜΟΣ

### ΕΝΕΡΓΗΤΙΚΟ

#### Β.ΕΞΟΔΑ ΕΓΚΑΤΑΣΤΑΣΕΩΣ

Αναπόσβεστη αξία	31/12/2003
1.Εξοδα ιδρύσεως & πρώτης εγκαταστάσεως	139.325,59
4.Λοιπα έξοδα εγκαταστάσεως	<u>7.817.399,12</u>
	<u><u>7.956.724,71</u></u>

Μεταξύ των κονδυλίων «Λοιπά έξοδα εγκαταστάσεως» περιλαμβάνονται και κονδύλια που αφορούν δαπάνες επενδυτικού προγράμματος που έχουν υπαχθεί στο Άρθρο 23α Ν.1892/90 αρχικού ποσού ευρώ 1.909.304,76 και δαπάνες ιδρύσεως υποκ/των, προσβολής και διαφήμισης στα πλαίσια της επέκτασης και εμπορικής αναδιοργάνωσης της εταιρίας λόγω ριζικών μεταβολών στην εμπορική δραστηριότητα της εταιρείας αρχικού ποσού ευρώ 13.047.220,28 που αποσβένονται τμηματικά για μια πενταετία. Επίσης περιλαμβάνονται κονδύλια που αφορούν λογισμικά προγράμματα διαχείρισης υποκαταστημάτων.



## Γ.ΠΑΓΙΟ ΕΝΕΡΓΗΤΙΚΟ

### II. ΕΝΣΩΜΑΤΕΣ ΑΚΙΝΗΤΟΠΟΙΗΣΕΙΣ

3.Κτίρια και τεχνικά έργα	3.387.841,08
4.Μηχανήματα-Τεχνικές εγκαταστάσεις και λοιπός μηχανολογικός εξοπλισμός	51.375,72
5.Μεταφορικά μέσα	3.538,02
6.Έπιπλα και λοιπός εξοπλισμός	<u>501.735,58</u>
	<u><u>3.944.490,40</u></u>

### III. ΣΥΜΜΕΤΟΧΕΣ ΚΑΙ ΑΛΛΕΣ ΜΑΚΡΟΠΡΟΘΕΣΜΕΣ ΧΡΗΜΑΤΟΟΙΚΟΝΟΜΙΚΕΣ ΑΠΑΙΤΗΣΕΙΣ

1.Συμμετοχές σε συνδεδεμένες επιχειρήσεις	76.041,58
7.Λοιπές μακροπρόθεσμες απαιτήσεις	<u>259.338,55</u>
	<u><u>335.380,13</u></u>

#### Ανάλυση των συμμετοχών:

MICROLAND CYPRUS	Ποσοστό συμμετοχής	100%
Αξία κτήσεως συμμετοχής:		29.347,03
Σύνολο ιδίων κεφαλαίων:		-180.773,30
Λογιστική αξία συμμετοχών:		-178.171,45
Υπεραξία συμμετοχών:		-29.347,03

MICROLAND ROMANIA SRL	Ποσοστό συμμετοχής	100,00%
Αξία κτήσεως συμμετοχής:		46.694,55
Σύνολο ιδίων κεφαλαίων:		106.138,41
Λογιστική αξία συμμετοχών:		106.138,41
Υπεραξία συμμετοχών:		59.443,86

**Δ.ΚΥΚΛΟΦΟΡΟΥΝ ΕΝΕΡΓΗΤΙΚΟ****I. ΑΠΟΘΕΜΑΤΑ**

1. Εμπορεύματα	1.612.817,79
----------------	--------------

**II. ΑΠΑΙΤΗΣΕΙΣ**

1. Πελάτες	8.772.455,21
------------	--------------

3α. Επιταγές εισπρακτέες - χαρτοφυλακίου	583.015,19
---	------------

10. Επισφαλείς-Επίδικοι πελάτες & χρεώστες	212.466,00
---	------------

-Μείον προβλέψεις	175.228,06	37.237,94
-------------------	------------	-----------

11.Χρεώστες διάφοροι	3.942.689,00
----------------------	--------------

12. Λογαριασμοί διαχειρίσεως προκ/λών και πιστώσεων	278,62
--	--------

<b>13.335.675,96</b>
----------------------

Ο λογαριασμός «Χρεώστες διάφοροι» αναλύεται σε :

Ελληνικό Δημοσιο λοιπές απαιτήσεις	14.839,60
------------------------------------	-----------

Απαιτήσεις απο Τραπεζες για πιστωτικές κάρτες	2.626.060,99
---	--------------

Πιστωτές διάφοροι (χρεωστικά υπόλοιπα)	29.513,47
--	-----------

Λοιποί χρεώστες διάφοροι	1.272.274,94
--------------------------	--------------

<b>3.942.689,00</b>
---------------------

**III. ΧΡΕΩΓΡΑΦΑ**

3. Λοιπά χρεώγραφα	842,26
--------------------	--------

Ο ανωτέρω λογαριασμός αφορά μετοχές Τράπεζας Πειραιώς.

**IV. ΔΙΑΘΕΣΙΜΑ**

1. Ταμείο	453.824,33
-----------	------------

3. Καταθέσεις όψεως και προθεσμίας	1.245.804,53
------------------------------------	--------------

<b>1.699.628,86</b>
---------------------

<b>ΓΕΝΙΚΟ ΣΥΝΟΛΟ ΕΝΕΡΓΗΤΙΚΟΥ</b>	<b>28.885.560,11</b>
----------------------------------	----------------------



## ΠΑΘΗΤΙΚΟ

### Α.ΙΔΙΑ ΚΕΦΑΛΑΙΑ

#### Ι. ΜΕΤΟΧΙΚΟ ΚΕΦΑΛΑΙΟ

1.Καταβλημένο	<u>12.764.000,00</u>
II.Διαφορά από έκδοση μετοχών υπέρ άρτιο	<u>4.337.834,19</u>

#### ΙV. ΑΠΟΘΕΜΑΤΙΚΑ ΚΕΦΑΛΑΙΑ

1. Τακτικό αποθεματικό	172.787,16
4. Έκτακτα αποθεματικά	199.559,79
5α. Ειδικό αφορολ.αποθεμ. για νέες επενδύσεις (Άρθρου 22 ν.1828/89)	921.655,12
5β. Αποθεματικά από έσοδα φορολ/ντα κατ'ειδικό τρόπο	23.939,82
5γ. Αποθεματικά από έσοδα απαλ.φορ.εισοδ	<u>263.550,75</u>
	<u>1.581.492,64</u>

#### V. ΑΠΟΤΕΛΕΣΜΑΤΑ ΕΙΣ ΝΕΟ

Υπόλοιπο ζημιών προηγούμενων χρήσεων	-5.003.599,56
Υπόλοιπο ζημιών χρήσεως εις νέο	-11.392.594,52
Υπόλοιπο ζημιών εις νέο	<u>-16.396.194,08</u>

## Γ.ΥΠΟΧΡΕΩΣΕΙΣ

## ΙΙ.ΒΡΑΧΥΠΡΟΘΕΣΜΕΣ ΥΠΟΧΡΕΩΣΕΙΣ

1. Προμηθευτές	11.635.742,59
2α. Επιταγές πληρωτέες	1.871.597,06
3. Τράπεζες ή/μιοι βραχ/σμων υποχρεώσεων	10.159.761,66
4. Προκαταβολές πελατών	2.794.765,65
5. Υποχρεώσεις από φόρους - τέλη	7.296,87
6. Ασφαλιστικοί Οργανισμοί	57.677,22
11. Πιστωτές διάφοροι	71.586,31
	<u>26.598.427,36</u>
<b>ΓΕΝΙΚΟ ΣΥΝΟΛΟ ΠΑΘΗΤΙΚΟΥ</b>	<u><u>28.885.560,11</u></u>

## ΚΑΤΑΣΤΑΣΗ ΛΟΓΑΡΙΑΣΜΟΥ ΑΠΟΤΕΛΕΣΜΑΤΩΝ

## Ι. ΑΠΟΤΕΛΕΣΜΑΤΑ ΕΚΜΕΤΑΛΛΕΥΣΕΩΣ

Κύκλος εργασιών (πωλήσεις)		25.964.397,09
Μείον : Κόστος πωλήσεων		<u>24.030.669,35</u>
Μικτά αποτελέσματα εκμεταλλεύσεως		1.933.724,74
Πλέον : Άλλα έσοδα εκμεταλλεύσεως		<u>2.253,63</u>
Σύνολο		1.935.981,37
<b>Μείον :</b>		
1. Έξοδα διοικητικής λειτουργίας	2.945.550,62	
3. Έξοδα λειτουργίας διαθέσεως	<u>7.842.881,73</u>	<u>10.788.432,35</u>
Μερικά αποτελέσματα (κέρδη) Εκμεταλλεύσεως		-8.852.450,98
<b>Πλέον :</b>		
2. Έσοδα χρεωγράφων	2.127,40	
4. Πιστωτικοί τόκοι και συναφή έσοδα	<u>34.549,10</u>	36.676,50
<b>Μείον :</b>		



## 3. Χρεωστικοί τόκοι και συναφή

Εξοδα		<u>920.368,26</u>	<u>-883.691,76</u>
Ολικά αποτελέσματα (ζημιές) εκμεταλλεύσεως			-9.736.142,74
Πλέον : Έκτακτα αποτελέσματα			
1.Έκτακτα και ανόργανα έσοδα	29.966,84		
2.Έκτακτα κέρδη	12.072,87		
3.Έσοδα προηγούμενων χρήσεων	<u>181.669,31</u>	223.709,02	
Μείον :			
1.Έκτακτα και ανόργανα έξοδα	175.690,65		
2.Έκτακτες ζημιές	108.283,51		
3.Έξοδα προηγούμενων χρήσεων	<u>1.596.186,64</u>	1.880.160,80	-1.656.451,78
Οργανικά και έκτακτα αποτ/τα (ζημιές)			-11.392.594,52
Μείον :Σύνολο αποσβέσεων παγίων στοιχείων		4.968.850,62	
Μείον :Οι από αυτές ενσωματωμένες στο λειτουργικό κόστος		<u>4.968.850,62</u>	<u>0,00</u>
Καθαρά αποτελέσματα (ζημιές) προ φόρων			<u><u>-11.392.594,52</u></u>

## ΠΙΝΑΚΑΣ ΔΙΑΘΕΣΕΩΣ ΑΠΟΤΕΛΕΣΜΑΤΩΝ

Καθαρά αποτελέσματα (ζημιές) χρήσεως	-11.392.594,52
(+)Υπόλοιπο αποτελεσμάτων (ζημιών) προηγ. χρήσεων	-5.251.885,77
(-)Διαφορές φορολ. ελέγχου προηγ. χρήσεων	<u>248.286,21</u>
Υπόλοιπο ζημιών εις νέο	-16.396.194,08

## ΠΡΟΒΛΕΠΟΜΕΝΗ ΠΟΡΕΙΑ ΤΗΣ ΕΤΑΙΡΕΙΑΣ

Στόχος για τη χρήση 2004 είναι η επιχειρηματική αναδιάρθρωση της εταιρείας στον τομέα τηλεπικοινωνιακών υπηρεσιών τόσο μέσω του υφιστάμενου δικτύου πωλήσεων όσο και μέσω νέων καταστημάτων τα οποία εξειδικεύονται στον κλάδο των τηλεπικοινωνιακών υπηρεσιών και αφετέρου στη μείωση του λειτουργικού κόστους της εταιρείας μέσω της αποτελεσματικότερης διαχείρισης του δικτύου πωλήσεων. Το επιχειρηματικό αυτό σχέδιο θα έχει ως αποτέλεσμα την αναστροφή της ζημιογόνου δραστηριότητας της εταιρείας ενώ αναμένεται ότι σύντομα θα επιστρέψει στην κερδοφορία.

Αθήνα, 20 Απριλίου 2004

ΑΚΡΙΒΕΣ ΑΝΤΙΓΡΑΦΟ

Ο ΠΡΟΕΔΡΟΣ ΤΟΥ Δ.Σ.

ΑΘΑΝΑΣΙΟΣ Χ. ΑΘΑΝΑΣΟΥΛΗΣ

Α.Δ.Τ. Ξ 436568

Βεβαιώνεται ότι η ανωτέρω έκθεση που αποτελείται από 7 σελίδες, είναι αυτή που αναφέρεται στο Πιστοποιητικό Ελέγχου που χορηγήθηκε με ημερομηνία 21 Μαΐου 2004.

Αθήνα 21 Μαΐου 2004

Ο ΟΡΚΩΤΟΣ ΕΛΕΓΚΤΗΣ ΛΟΓΙΣΤΗΣ

ΓΕΩΡΓΙΟΣ ΑΝ. ΜΠΑΤΣΟΥΛΗΣ

Α.Μ.Σ.Ο.Ε.Λ. : 14001

Β.Κ.Ρ. ΠΡΟΤΥΠΟΣ ΕΛΕΓΚΤΙΚΗ Α.Ε.



**ΕΝΟΠΟΙΗΜΕΝΗ ΕΚΘΕΣΗ ΔΙΟΙΚΗΤΙΚΟΥ ΣΥΜΒΟΥΛΙΟΥ  
ΤΗΣ ΕΤΑΙΡΕΙΑΣ MICROLAND COMPUTERS  
ΑΝΩΝΥΜΟΣ ΕΜΠΟΡΙΚΗ & ΒΙΟΜΗΧΑΝΙΚΗ ΕΤΑΙΡΕΙΑ**

**ΠΡΟΣ ΤΗΝ ΤΑΚΤΙΚΗ ΓΕΝΙΚΗ ΣΥΝΕΛΕΥΣΗ ΤΩΝ ΜΕΤΟΧΩΝ**

Κύριοι Μέτοχοι,

Έχουμε την τιμή να υποβάλλουμε τις Ενοποιημένες Οικονομικές καταστάσεις της Εταιρείας για την 5η διαχειριστική χρήση που έκλεισε την 31η Δεκεμβρίου 2003.

Στις Οικονομικές ενοποιημένες καταστάσεις περιλαμβάνονται οι εταιρείες "MICROLAND COMPUTERS ΑΝΩΝΥΜΗ ΕΜΠΟΡΙΚΗ ΚΑΙ ΒΙΟΤΕΧΝΙΚΗ ΕΤΑΙΡΕΙΑ", "MICROLAND CYPRUS LTD" και "MICROLAND ROMANIA S.R.L"

Για την κατάρτιση του Ισολογισμού και της κατάστασης Λογαριασμού Αποτελεσμάτων χρήσεως, εφαρμόστηκαν λογιστικές αρχές και διατάξεις οι οποίες λεπτομερώς περιγράφονται στο προσάρτημα και επί πλέον αναφέρονται τα παρακάτω:

**ΙΣΟΛΟΓΙΣΜΟΣ**

**ΕΝΕΡΓΗΤΙΚΟ**

**Αναπόσβεστη αξία  
31/12/03**

**Β. ΕΞΟΔΑ ΕΓΚΑΤΑΣΤΑΣΕΩΣ**

1.Εξοδα ιδρύσεως & πρώτης εγκαταστάσεως	145.495,20
4. Λοιπά έξοδα εγκαταστάσεως	<u>7.862.652,76</u>
	<u><u>8.008.147,96</u></u>

Μεταξύ των κονδυλίων «Λοιπά έξοδα εγκαταστάσεως» περιλαμβάνονται και κονδύλια που αφορούν δαπάνες επενδυτικού προγράμματος που έχουν υπαχθεί στο άρθρο 23α Ν.1892/90 αρχικού ποσού ευρώ 1.909.304,76 και δαπάνες ιδρύσεως υποκ/των , προβολής και διαφήμισης στα πλαίσια της επέκτασης και εμπορικής αναδιοργάνωσης της εταιρίας λόγω ριζικών μεταβολών στην εμπορική δραστηριότητα της εταιρείας αρχικού ποσού ευρώ 13.047.220,28 που αποσβένονται τμηματικά για μια πενταετία. Επίσης περιλαμβάνονται κονδύλια που αφορούν λογισμικά προγράμματα διαχείρισης υποκαταστημάτων .

**Γ. ΠΑΓΙΟ ΕΝΕΡΓΗΤΙΚΟ**

**Ι. Ασώματες ακινοτοποιήσεις**

5. Λοιπές ασώματες ακινοτοποιήσεις	<u><u>302.471,19</u></u>
------------------------------------	--------------------------

■ Οι Ασώματες ακινοτοποιήσεις αποσβένονται εντός πενταετίας σύμφωνα με τον Κωδ.2190/1920 και τον Κ.Β.Σ.

**II. ΕΝΣΩΜΑΤΕΣ ΑΚΙΝΗΤΟΠΟΙΗΣΕΙΣ**

3. Κτίρια-και τεχνικά έργα	3.387.841,08
4. Μηχανήματα-τεχνικές εγκαταστάσεις & Λοιπός μηχανολογικός εξοπλισμός	51.539,19
5. Μεταφορικά Μέσα	3.538,02
6. Επιπλη & λοιπός εξοπλισμός	<u>606.988,61</u>
	<u><u>4.352.378,09</u></u>

**III. ΣΥΜΜΕΤΟΧΕΣ & ΑΛΛΕΣ ΜΑΚΡΟΠ. ΧΡΗΜΑΤΟΟΙΚΟΝΟΜΙΚΕΣ ΑΠΑΙΤΗΣΕΙΣ**

7. Λοιπές μακροπρόθεσμες απαιτήσεις	<u><u>259.338,55</u></u>
-------------------------------------	--------------------------

Ο ανωτέρω λογαριασμός αφορά διάφορες εγγυήσεις

**Δ. ΚΥΚΛΟΦΟΡΟΥΝ ΕΝΕΡΓΗΤΙΚΟ****I. ΑΠΟΘΕΜΑΤΑ**

1. Εμπορεύματα	<u><u>1.788.039,26</u></u>
----------------	----------------------------

Τα εμπορεύματα αφορούν αποθέματα της μητρικής εταιρείας.

**II. ΑΠΑΙΤΗΣΕΙΣ**

1. Πελάτες		8.932.708,73
3α Επιταγές εισπρακτέα - χαρτοφυλακίου		583.015,19
10. Επισφαλείς-Επίδικοι πελάτες & χρεώστες μείον προβλέψεις	212.466,00 <u>175.228,06</u>	37.237,94
11. Χρεώστες διάφοροι		2.914.593,62
12. Λογαριασμοί διαχείρισης προκαταβ. & πιστώσεων		<u>278,62</u>
		<u><u>12.957.598,70</u></u>



### III. ΧΡΕΟΓΡΑΦΑ

3. Λοιπά χρεόγραφα	<u>842,26</u>
--------------------	---------------

Ο ανωτέρω λογαριασμός αφορά μετοχές της Τραπεζας Πειραιώς.

### IV. ΔΙΑΘΕΣΙΜΑ

1. Ταμείο	453.827,35
-----------	------------

3. Καταθέσεις όψεως	<u>1.247.055,73</u>
---------------------	---------------------

	<u>1.700.883,08</u>
--	---------------------

ΓΕΝΙΚΟ ΣΥΝΟΛΟ ΕΝΕΡΓΗΤΙΚΟΥ	<u>28.577.463,30</u>
---------------------------	----------------------

### ΠΑΘΗΤΙΚΟ

#### A. ΙΔΙΑ ΚΕΦΑΛΑΙΑ

1. Καταβεβλημένο	<u>12.764.000,00</u>
------------------	----------------------

II. Διαφορά από έκδοση μετοχών υπέρ το άρτιο	<u>4.337.834,19</u>
--	---------------------

#### IV. ΑΠΟΘΕΜΑΤΙΚΑ ΚΕΦΑΛΑΙΑ

1. Τακτικό αποθεματικό	172.787,16
------------------------	------------

4. Εκτακτα αποθεματικά	199.559,79
------------------------	------------

5α. Αφορολόγητο αποθεματικό για νέες επενδύσεις	921.655,12
---	------------

5β. Αποθεματικά από έσοδα φορολ. κατ ειδικό τρόπο	23.939,82
---	-----------

5γ. Αποθεματικά από έσοδα απαλλα/να φορολ. Εισοδ	<u>263.550,75</u>
--	-------------------

	<u>1.581.492,64</u>
--	---------------------

#### V. ΑΠΟΤΕΛΕΣΜΑΤΑ ΕΙΣ ΝΕΟ

Υπόλοιπο ζημιών εις νέο	<u>-16.398.795,93</u>
-------------------------	-----------------------

VII. ΔΙΑΦΟΡΑ ΕΝΟΠΙΗΣΕΩΣ -148.074,62

## B. ΠΡΟΒΛΕΨΕΙΣ ΓΙΑ ΚΙΝΔΥΝΟΥΣ & ΕΞΟΔΑ

2. Λοιπές προβλέψεις 283,19

Η ενοποίηση έγινε με τη μέθοδο της ολικής ενσωμάτωσης.

## Γ. ΥΠΟΧΡΕΩΣΕΙΣ

### II. ΒΡΑΧΥΠΡΟΘΕΣΜΕΣ ΥΠΟΧΡΕΩΣΕΙΣ

1. Προμηθευτές	10.311.041,08
2.α Επιταγές πληρωτέες	1.871.597,06
3.Τράπεζες ή/σμοι βραχυπροθέσμων υποχρεώσεων	10.159.761,66
4.Προκαταβολές πελατών	2.794.765,65
5.Υποχρεώσεις από φόρους-τέλη	7.296,87
6.Ασφαλιστικοί Οργανισμοί	57.677,22
11.Πιστωτές διάφοροι	<u>2.238.584,29</u>
	<u>26.440.723,83</u>
ΓΕΝΙΚΟ ΣΥΝΟΛΟ ΠΑΘΗΤΙΚΟΥ	<u>28.577.463,30</u>

## ΚΑΤΑΣΤΑΣΗ ΛΟΓΑΡΙΑΣΜΟΥ ΑΠΟΤΕΛΕΣΜΑΤΩΝ

### I. ΑΠΟΤΕΛΕΣΜΑΤΑ ΕΚΜΕΤΑΛΛΕΥΣΕΩΣ

Κύκλος εργασιών (πωλήσεις)	25.964.397,09
Μείον: Κόστος πωλήσεων	<u>24.030.669,35</u>
Μικτά αποτελέσματα εκμεταλλεύσεως	1.933.727,74
Πλέον:	
Αλλα έσοδα εκμεταλλεύσεως	<u>2.253,63</u>
Σύνολο	1.935.981,37
Μείον:	
1.Εξοδα διοικητικής λειτουργίας	2.948.152,47



3. Έξοδα λειτουργίας διαθέσεως		7.842.881,73	10.791.034,20
Μερικά αποτελέσματα (ζημίες) εκμει/λεύσεως			-8.855.052,83
Πλέον:			
2. Έσοδα χρεογράφων	2.127,40		
4. Πιστωτικοί τόκοι και συναφή έσοδα	<u>34.549,10</u>	36.676,50	
Μείον			
3. Χρεωστικοί τόκοι και συναφή έξοδα		<u>920.368,26</u>	-883.691,76
Ολικά αποτελέσμ. (ζημίες) εκμεταλλεύσεως			-9.738.744,59
II. ΠΛΕΟΝ: Έκτακτα αποτελέσματα			
1. Έκτακτα και ανόργανα έσοδα	29.966,84		
2. Έκτακτα κέρδη	12.072,87		
3. Έσοδα προηγούμενων χρήσεων	<u>181.669,31</u>	223.709,02	
Μείον: 1. Έκτακτα και ανόργανα έξοδα	175.690,65		
2. Έκτακτες ζημίες	108.283,51		
3. Έξοδα προηγούμενων χρήσεων	<u>1.596.186,64</u>	1.880.160,80	-1.656.451,78
Οργανικά και έκτακτα αποτελέσματα (ζημίες)			-11.395.196,37
Μείον:			
Σύνολο αποσβέσεων πάγιων στοιχείων		4.971.452,47	
Μείον: Οι από αυτές ενσωματωμένες το λειτουργικό κόστος		<u>4.971.452,47</u>	0,00
ΚΑΘΑΡΑ ΑΠΟΤΕΛΕΣΜΑΤΑ			
(ΖΗΜΙΕΣ) ΧΡΗΣΕΩΣ προ φόρων			<u>-11.395.196,37</u>

**ΠΙΝΑΚΑΣ ΔΙΑΘΕΣΕΩΣ ΑΠΟΤΕΛΕΣΜΑΤΩΝ**

Καθαρά αποτελέσματα (ζημίες) χρήσεως	-11.395.196,37
(+)Υπόλοιπο αποτελεσμάτων (ζημιών)	-5.251.885,77
(-)Διαφορές φορ. Ελέγχου προηγούμενων χρήσεων	<u>248.286,21</u>
Υπόλοιπο ζημιών εις νέο	<u><u>-16.398.795,93</u></u>

**ΠΡΟΒΛΕΠΟΜΕΝΗ ΠΟΡΕΙΑ ΤΟΥ ΟΜΙΛΟΥ**

Στόχος για τη χρήση του 2004 είναι η επιχειρηματική αναδιάρθρωση της μητρικής εταιρείας με σκοπό την αναστροφή της ζημιογόνου δραστηριότητας της.

Αθήνα 20 Απριλίου 2004

ΑΚΡΙΒΕΣ ΑΝΤΙΓΡΑΦΟ

Ο ΠΡΟΕΔΡΟΣ ΤΟΥ Δ.Σ.

ΑΘΑΝΑΣΙΟΣ Χ. ΑΘΑΝΑΣΟΥΛΗΣ

Α.Δ.Τ. Ξ 436568

Βεβαιώνεται ότι η ανωτέρω έκθεση που αποτελείται από 6 σελίδες, είναι αυτή που αναφέρεται στο Πιστοποιητικό Ελέγχου που χορηγήθηκε με ημερομηνία 21 Μαΐου 2004

Αθήνα 21 Μαΐου 2004

Ο Ορκωτός Ελεγκτής Λογιστής

ΓΕΩΡΓΙΟΣ ΑΝ. ΜΠΑΤΣΟΥΛΗΣ

ΑΜ / ΣΟΕΛ 14001

ΒΚΡ ΠΡΟΤΥΠΟΣ ΕΛΕΓΚΤΙΚΗ ΑΕ



<p align="center"><b>MICROLAND ROMANIA S.R.L.</b>                      ΙΣΟΛΟΓΙΣΜΟΣ ΤΗΣ 31ης ΔΕΚΕΜΒΡΙΟΥ 2003 - 5η ΕΤΑΙΡΙΚΗ ΧΡΗΣΗ ( 1 ΙΑΝΟΥΑΡΙΟΥ 2003 - 31 ΔΕΚΕΜΒΡΙΟΥ 2003 ) (Ποσά σε Ευρώ)</p>					
ΕΝΕΡΓΗΤΙΚΟ		ΠΟΣΑ ΕΛΘΟΥΣΕΣ ΧΡΗΣΕΙΣ 2003		ΠΟΣΑ ΕΛΘΟΥΣΕΣ ΧΡΗΣΕΙΣ 2002	
ΑΞΙΑ ΚΤΗΣΕΩΣ	ΑΠΟΒΕΣΕΙΣ	ΑΝΑΛ. ΑΞΙΑ	ΑΞΙΑ ΚΤΗΣΕΩΣ	ΑΠΟΒΕΣΕΙΣ	ΑΝΑΛ. ΑΞΙΑ
<b>Β. ΕΙΣΟΔΑ ΕΓΚΑΤΑΤΑΞΕΩΣ</b>					
4. Άλλα έσοδα εγκαταστάσεων	45.753,64	0,00	45.753,64	0,00	45.753,64
<b>Γ. ΠΑΘΗΤΙΚΟ</b>					
<b>Α. Απομεινόμενα περιουσιακά στοιχεία</b>					
7. Άλλα στοιχεία περιουσιακά	356.830,18	4.358,99	352.471,19	4.358,99	352.471,19
<b>Β. Ενδογενή περιουσιακά στοιχεία</b>					
4. Μισθός - Τόκο εισπραχθέντες & άρνηση επίσημ.	754,40	100,93	163,47	100,93	163,47
5. Έσοδα & άρνηση (επιδοτήσεων)	63.496,86	28.716,34	34.780,52	28.716,34	34.780,52
6. Έσοδα & άρνηση (επιδοτήσεων)	63.751,26	28.817,27	34.943,93	28.817,27	34.943,93
7. Έσοδα & άρνηση (επιδοτήσεων)	330.593,44	33.176,26	337.415,18	33.176,26	337.415,18
8. Έσοδα & άρνηση (επιδοτήσεων)					
9. Έσοδα & άρνηση (επιδοτήσεων)					
10. Έσοδα & άρνηση (επιδοτήσεων)					
11. Χρεώματα διάφορα					
<b>Δ. ΚΥΚΛΟΦΟΡΟΥΝ ΕΝΕΡΓΗΤΙΚΟ</b>					
<b>Α. Αποθέματα</b>					
1. Εμπορεύματα	2.740,59		2.740,59		2.740,59
<b>Β. Αποτίμηση</b>					
1. Γραμμάτια	4.096,91		4.096,91		4.096,91
11. Χρεώματα διάφορα	42.907,65		42.907,65		42.907,65
	47.004,56		47.004,56		47.004,56
<b>Κ. Διεθνή</b>					
1. Τόκοι	3,02		3,02		3,02
3. Χρεώματα όψεως & ημερήσιες	947,55		947,55		947,55
	950,57		950,57		950,57
50.695,27		50.695,27		50.695,27	
433.364,54		433.364,54		433.364,54	
ΕΣΟΔΑ ΚΑΤΑΡΤΙΣΤΩΝ ΕΠΕΝΔΥΣΕΩΝ (Δ+Β+Γ+Δ)					
ΓΕΝΙΚΟ ΣΥΝΟΛΟ ΕΝΕΡΓΗΤΙΚΟΥ (Β+Γ+Δ)					
<b>ΚΑΤΑΣΤΑΤΗ ΑΠΟΛΟΓΙΣΜΟΥ ΑΠΟΤΕΛΕΣΜΑΤΩΝ ΧΡΗΣΕΩΣ 31ης ΔΕΚΕΜΒΡΙΟΥ 2003 (1/1/2003 - 31/12/2003)</b>					
<b>Α. ΑΠΟΤΕΛΕΣΜΑΤΑ ΕΚΜΕΤΑΛΛΕΥΣΕΩΣ</b>					
Καθαρά έσοδα (net income)	0,00		24.679,86		24.679,86
Μείον: Κόστος πωληθέντων	0,00		20.771,03		20.771,03
Μείον: Κόστος πωληθέντων	0,00		3.958,83		3.958,83
Μείον: 1. Έσοδα & άρνηση (επιδοτήσεων)	0,00	10.188,04			
3. Έσοδα & άρνηση (επιδοτήσεων)	0,00	15.619,67			
Μείον: 4. Πωληθέντα & άρνηση (επιδοτήσεων)	0,00				
Μείον: 3. Χρεώματα όψεως & άρνηση (επιδοτήσεων)	0,00				
Μείον: 5. Έσοδα & άρνηση (επιδοτήσεων)	0,00				
Μείον: 6. Έσοδα & άρνηση (επιδοτήσεων)	0,00				
Μείον: 7. Έσοδα & άρνηση (επιδοτήσεων)	0,00				
Μείον: 8. Έσοδα & άρνηση (επιδοτήσεων)	0,00				
Μείον: 9. Έσοδα & άρνηση (επιδοτήσεων)	0,00				
Μείον: 10. Έσοδα & άρνηση (επιδοτήσεων)	0,00				
Μείον: 11. Χρεώματα διάφορα	0,00				
ΚΑΘΑΡΑ ΑΠΟΤΕΛΕΣΜΑΤΑ (ΣΥΛΛΟΓΗ) ΧΡΗΣΕΩΣ					
<b>ΠΙΣΤΟΠΟΙΗΤΙΚΟ ΕΛΕΓΧΟΥ ΟΡΚΗΤΟΥ ΕΛΕΓΚΤΗ - ΛΟΓΙΣΤΗ</b>					
Βεβαιώνουμε ότι οι ανωτέρω Οικονομικές Καταστάσεις της εταιρείας κρήσους που έδωξε την 31/12/2003 της εταιρείας MICROLAND ROMANIA S.R.L. προερίχθησαν από τη εταιρεία Οικονομικός Καταστάσεων της εταιρείας οι οποίοι είναι συνάδειξη στην Πολυτομική και έχουν υπολογιστεί από ανεξάρτητα συνεργαζόμενο λογιστή. Το προανακεί στοιχείο έλεγματος και Πληθύνει της εταιρείας κατά την επεξεργασία στο έθνη νόμο της Πολυτομίας (LE). Το ποσό αυτής μεταβλήθηκε σε τόκο με την εταιρεία σχετικά κατά την 31/12/2003. Για την απεικόνιση των περιουσιακών στοιχείων σε ευρώ της ανωτέρω Οικονομικής Καταστάσεων χρησιμοποιήθηκαν οι αντίστοιχοι λογαριασμοί της Ελληνικής Γενικής Λογιστικής Σελίδας.					
Αθήνα, 20 Φεβρουαρίου 2004					
Ο ΟΡΚΗΤΟΣ ΕΛΕΓΚΤΗΣ ΛΟΓΙΣΤΗΣ					
<b>ΒΚΚ</b>					
Special Economic Account - Σεισάκης Εταιρείες					
Αριθμός Μητρώου της ΒΚΚ 979949004					
<b>ΓΕΩΡΓΙΟΣ ΑΝ. ΜΠΑΤΣΙΟΥΛΗΣ</b>					
A.M. IDEAL 14001					

ΣΤΟΙΧΟΣ ΑΕ 2102724990



**MICROLAND COMPUTERS ΑΕΒΕ**  
ΕΥΕΛΠΙΔΩΝ 47, ΑΘΗΝΑ 113 62  
ΤΗΛ: 210.820.4500, FAX: 210.687.2399

ΣΧΕΔΙΑΣΜΟΣ - ΠΑΡΑΓΩΓΗ MULTIMEDIA Α.Ε.